



د پوهنې وزارت

د تعلیمي نصاب د پراختیا او

درسي کتابونو د تالیف ریاست

# پښتو

لومړۍ ټولګۍ





د پوهنې وزارت

د تعلیمي نصاب د پراختیا او  
درسي کتابونو د تالیف ریاست

# پښتو

لومړۍ ټولګۍ

د چاپ کال: ۱۳۸۸ هـ . ش.

## د کتاب د تالیف، څېړنې او تدقیق کمیټې

لیکوالان:

۱. سر مؤلف پیر محمد (وردگ) او سوسن (وردگ).

تایید او مطالعه:

ملي شورا:

د ولسي او مشرانو جرگو د دیني، پوهنې او لوړو زده کړو د کمیسیونونو غړي.

د څېړنې او تدقیق کمیټې:

کابل پوهنتون:

۱. پوهندوی محمد رفیق رفیق د کابل پوهنتون د ژبو او ادبیاتو د پوهنځي د پښتو دیپارټمنټ استاد.
۲. پوهنمل مکمل د کابل پوهنتون اداري مرستیال.
۳. پوهنمل محمد آقا شېرزاد د ښوونې او روزنې پوهنځي استاد.
۴. پوهنوال لطف الله صافی د کابل پوهنتون استاد.
۵. ډاکټر الف شاه خدران د ټولنیزو علومو د پوهنځي استاد.

علومو اکاډمي:

۱. څېړونکی عبدالله بختانی خدمتگار د افغانستان د علومو د اکاډمۍ پخوانی غړی.
۲. څېړونکی حبیب الله رفیع د افغانستان د علومو اکاډمۍ علمي غړی.
۳. سر څېړونکی عبدالواجد واجد د افغانستان د علومو د اکاډمۍ د ژبو او ادبیاتو د مرکز رئیس.

پوهنې وزارت:

۱. ډاکټر صدیق الله ویرا د پوهنې وزارت سلا کار.
۲. پوهاند گل رحمن د ښوونې او روزنې د پوهنځي رئیس.
۳. د سر مؤلف محمد امین الله نژند د پښتو دیپارټمنټ علمي او مسلکي غړی.
۴. د مؤلف مرستیاله فروزان خاموش د پښتو دیپارټمنټ علمي او مسلکي غړی.
۵. محمد عزیز تحریک د پښتو دیپارټمنټ آمر.
۶. د مؤلف مرستیال محمد سهراب دیدار د پښتو دیپارټمنټ علمي او مسلکي غړی.
۷. فریده نایبی د پښتو دیپارټمنټ علمي او مسلکي غړی.
۸. انځورگران: سید انور مېچنخېل او محمد ظاهر طاهري د آرت او هنر د دیپارټمنټ غړي.

د محتواو، دیني، او ادبیاتو، فرهنگي او سیاسي برخو د څېړنې او کره کتنې کمیټې:

- ۱- دوکتور محمد یوسف نيازي د پوهنې وزارت سلاکار.
- ۲- محمد آصف ننگ د پوهنې وزارت د څېړنو او اطلاعاتو رئیس.

د څېړنې او تدقیق د څارنې کمیټه:

- دکتور عبدالغفور غزنوي د پوهنې وزارت د تعلیمي نصاب د پراختیا، د ساینس مرکز او د څېړنو مرستیال.

د کمیټې رئیس

غړی.

— محمد صدیق پتمن د پوهنې وزارت تدریسي مرستیال.

غړی.

— د سر مؤلف مرستیال عبدالظاهر گلستانی د تعلیمي نصاب د پراختیا او درسي کتابونو د تالیف رئیس.

بِسْمِ اللَّهِ الرَّحْمَنِ الرَّحِيمِ

## پېغام

د لوی خدای (ج) شکر ادا کوو چې زموږ د مجاهد ملت د کلکې ارادې، بیدریغه قربانیو، د ملگرو ملتونو او د نړۍ د بشردوستو هېوادونو د نیکو هلوځلو په پایله کې په هېواد کې سراسري سوله او مشروع سیاسي نظام ټینګ شو او له جګړې څخه را پیدا شوی څو کلن کړاو یې پای ته ورساوه. د افغانستان اسلامي جمهوریت او په سر کې یې جلالتمآب حامد کرزی د واکمن وګرځیدو په پیل څخه ملي سترو موخو ته د رسېدو په هیله د هېواد د بیارغاونې او پراختیا په ټولو برخو کې د نوو پروګرامونو تګلاره پیل کړې ده. د ښوونې او روزنې په برخه کې او د معارف د نوي کیدو او غوړیدو په لاره کې هڅې، د ملي یووالي، متمدنو، رښتینو او د پیاوړو مسلمانانو په توګه د نوی ځوان نسل د روزنې په برخه کې د دغه جلالتمآب زیات ملاتړ او زړه سواندې لارښوونې چې تر تطبیق لاندې دي د ډېرې درناوي وړ دي.

د پوهنې وزارت دهغو لارښوونو او نوښتونو له جملې څخه چې د افغانستان د پوهنې د بیارغاونې په لاره کې یې تر لاس لاندې لري، د تعلیمي نصاب د پرمختیا او درسي کتابونو د تالیف ریاست ته دنده ورکړې ده چې له یوې خوا د ښوونځیو د لوست د کتابونو د کمښت او نشتوالي ستونزه لرې کړي او له بل پلوه د افغانستان د اسلامي جمهوري دولت د علمي او فرهنګي پالیسي او موخو په رڼا کې د داسې واحد تعلیمي نصاب په ترتیبولو بوخت شي چې د هېواد اوسنیو او راتلونکو اړتیاوو ته ځواب ووايي. زموږ نوی تعلیمي نصاب چې د افغانې ټولنې له غوښتنو او نړیوالو معیارونو سره عیار شوی، موخه یې د هېواد د بچیانو اسلامي او علمي روزنه اوزده کړه ده چې په نتیجه کې یې د پوهنې د زده کوونکو، ماشومانو، تنکیوځوانانو او ځوانانو په ذهن کې سالم تفکر پیاوړی او هغوی د نوې پوهې له ارزښتونو سره آشنا کوي. زموږ د هېواد ځوانان باید متدین مسلمانان، هیوادپال، بشرپال او د پوهې او کمال پر ګاڼه سمبال انسانان وروزل شي ترڅو د علومو د پرمختیا او معاصر تمدن له پرمختګ سره اشنایي ترلاسه کړي او په ټینګ هوډ سره له هغو نوو او مثبتو بدلونونو څخه چې رامنځته شوي دي ګټه واخلي. د نوي افغانستان او د یوې سوکاله ټولنې د جوړونې په موخه د ساینس او تکنالوژۍ له بدلونونو سره پوره باید د انساني علومو له بنسټونو، د بشري حقونو د ساتنې، سولې، هېوادپالنې، ملي یوالي، د استوګنې د سالم چاپیریال د ساتنې او سوله ییز ګډ ژوند څخه خبر وي. د جهل له تورتم او د مخدره توکو له تولید او قاچاق سره مبارزه د خپلوزده کړوپه سر کې په پام کې ونیسي.

موږ له رښتینو، زړه سواندو او تجربه لرونکو ښوونکو څخه چې د نوي تعلیمي نصاب په تطبیق کې د هېواد د بچیانو د زده کړې او روزنې سترمسئولیت پر غاړه لري او دغه راز د هېواد د پوهنې د برخې له نورو علمي، فرهنګي شخصیتونو او پوهانو څخه هیله لرو چې د خپلو رغنده نظرونو او وړاندیزونو په وړاندې کولو سره زموږ له لیکوالو سره د درسي کتابونو په لیکلو او پیاوړي کولو کې مرستې وکړي. په همدې ډول له تمویلونکو هېوادونو او درنو سازمانونو (د امریکا د متحده ایالتونو د نړیوالې پراختیا اداره، دانیدا، یونیسف، نړیوال بانک او یونیسکو) څخه چې د کتابونو په تالیف او چاپولو کې یې د پوهنې له وزارت سره مادي او تخنیکي مرسته کړې ده مننه کوو. له ټولو گرانو زده کوونکو، درنو ښوونکو او محترمو میندو پلرونو څخه هیله کوو چې د درسي کتابونو په ښه ساتنه کې خپله مرسته ونه سپومي.

## فاروق وردک

د افغانستان د اسلامي جمهوریت د پوهنې وزیر

## فهرست

.....	د چمتووالي دوره
.....	انځوريزه الفبې
(۳ دري ساعتونه)	۱. ا، الله (ج)
(۳ دري ساعتونه)	۲. آ، آسمان
(۳ دري ساعتونه)	۳. ب، بريالي
(۳ دري ساعتونه)	۴. پ، پوپل
(۳ دري ساعتونه)	۵. ت، تله
(۳ دري ساعتونه)	۶. ټ، ټال
(۳ دري ساعتونه)	۷. ټ، ټور
(۳ دري ساعتونه)	۸. ج، جاله وان
(۳ دري ساعتونه)	۹. ح، حج
(۳ دري ساعتونه)	۱۰. خ، خېمه
(۳ دري ساعتونه)	۱۱. چ، چارمغز
(۳ دري ساعتونه)	۱۲. څ، څرخي
(۳ دري ساعتونه)	۱۳. ځ، ځنگل
(۳ دري ساعتونه)	۱۴. د، دوکان
(۳ دري ساعتونه)	۱۵. ډ، ډنډه
(۳ دري ساعتونه)	۱۶. ذ، آذان
(۳ دري ساعتونه)	۱۷. ر، رمه
(۳ دري ساعتونه)	۱۸. ړ، ړوند
(۳ دري ساعتونه)	۱۹. ز، زرگر
(۳ دري ساعتونه)	۲۰. ژ، ژرنده
(۳ دري ساعتونه)	۲۱. ږ، وړی
(۳ دري ساعتونه)	۲۲. س، سابه
(۳ دري ساعتونه)	۲۳. ش، شپون
(۳ دري ساعتونه)	۲۴. ښ، ښار
(۳ دري ساعتونه)	۲۵. ص، صندلی
(۳ دري ساعتونه)	۲۶. ض، حوض
(۳ دري ساعتونه)	۲۷. ط، طوطي
(۳ دري ساعتونه)	۲۸. ظ، منظره

(۳ دري ساعتونه)	..... ۲۹. ع، ساعت
(۳ دري ساعتونه)	..... ۳۰. غ، غاښ
(۳ دري ساعتونه)	..... ۳۱. ف، فوټيال
(۳ دري ساعتونه)	..... ۳۲. ق، قلم
(۳ دري ساعتونه)	..... ۳۳. ک، کور
(۳ دري ساعتونه)	..... ۳۴. ګ، ګلان
(۳ دري ساعتونه)	..... ۳۵. ل، لو
(۳ دري ساعتونه)	..... ۳۶. م، مور
(۳ دري ساعتونه)	..... ۳۷. ن، نارنج
(۳ دري ساعتونه)	..... ۳۸. ڼ، اټني
(۳ دري ساعتونه)	..... ۳۹. و، واوره
(۳ دري ساعتونه)	..... ۴۰. ه، اره
(۳ دري ساعتونه)	..... ۴۱. ی، منی
(۳ دري ساعتونه)	..... ۴۲. ې، مېوې
(۳ دري ساعتونه)	..... ۴۳. ی، هګۍ
(۳ دري ساعتونه)	..... ۴۴. ئ، ولولۍ
(۳ دري ساعتونه)	..... ۴۵. ي، منګي
(۳ دري ساعتونه)	..... ۴۶. ه، هيلۍ
(۳ دري ساعتونه)	..... ۴۷. د الفې تکرار او تمرینونه
(۳ دري ساعتونه)	..... ۴۸. د الفې ترانه
(۳ دري ساعتونه)	..... ۴۹. دکال موسمونه
(۳ دري ساعتونه)	..... ۵۰. اختر
(۳ دري ساعتونه)	..... ۵۱. زمونږ هېواد
(۳ دري ساعتونه)	..... ۵۲. بيرغ
(۳ دري ساعتونه)	..... ۵۳. جرګه
(۳ دري ساعتونه)	..... ۵۴. کوټره
(۳ دري ساعتونه)	..... ۵۵. همکاري
(۳ دري ساعتونه)	..... ۵۶. ښه انسان
(۳ دري ساعتونه)	..... ۵۷. زغم
(۳ دري ساعتونه)	..... ۵۸. ښه ماشومان
(۳ دري ساعتونه)	..... ۵۸. اوبه او ژوند

.....	۵۹. لمر	(۳ دري ساعتونه)
.....	۶۰. روغ سپری	(۳ دري ساعتونه)
.....	۶۱. بدکارونه	(۳ دري ساعتونه)
.....	۶۲. اورلگیت	(۳ دري ساعتونه)
.....	۶۳. ځوانی لټوم	(۳ دري ساعتونه)
.....	۶۴. انا	(۳ دري ساعتونه)
.....	۶۵. درناوی کول	(۳ دري ساعتونه)
.....	۶۶. دوستی او ملگرتیا	(۳ دري ساعتونه)
.....	۶۷. روغه جوړه	(۳ دري ساعتونه)
.....	۶۸. کتاب	(۳ دري ساعتونه)
.....	۶۹. دهیلی. بدشکله بچی	

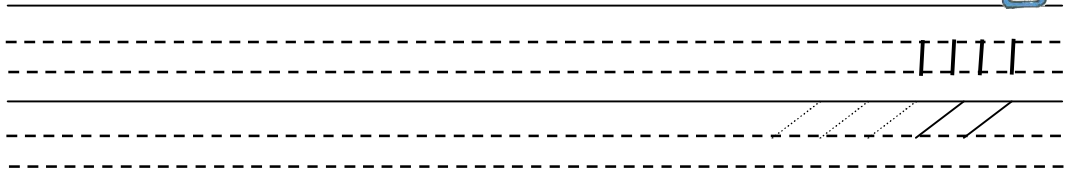
#### یادونه:

دپښتو مضمون په یوه اونۍ کې (۸) ساعته لري او موږ په یوه کال کې (۲۸) اونۍ لرو چې په یوه کال کې ۲۲۴ ساعته کیږي اوس نو دپښتو دکتاب چمتوالي دورې، انځوریزه الفبې او الفبا ته مو ۲۱ ساعته ورکړي دي. دپاتې کتاب هر لوست ته مو ۳ ساعته او هر مخ ته دکتاب مو یونیم ساعت او پاتې یو نیم ساعت مو د هر لوست تمرینونو ته ورکړی دي.



بِسْمِ اللّٰهِ الرَّحْمٰنِ الرَّحِیْمِ

دچمتو والي دوره





ط ط ط

ط ط ط

ط ط ط





---

---

---

---

---

---

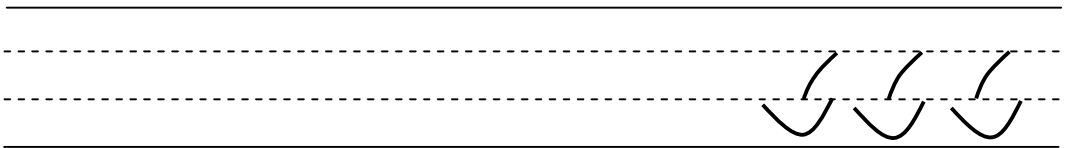
---

---

---

---








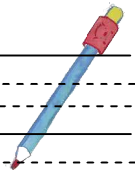
Handwriting practice lines with the following characters and symbols:

و و و و  
> b b b



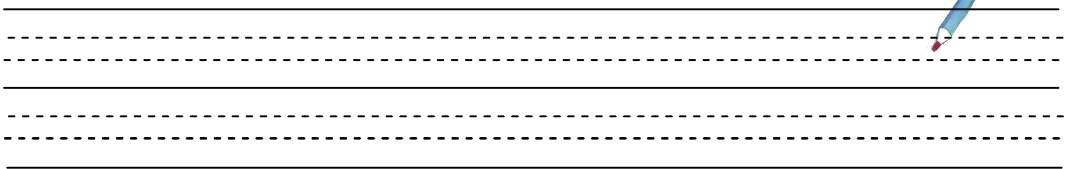

# انخوريزه الفبي


 تہ	 ت		 ب	 ا	 آ
 خ	 خ	 خ	 ح		 ش
 دہ	 ز	 ر	 ذ	 ڈ	 د
 ص	 ڀڙ	 ش	 س	 ڊ	 ڙ
 ف	 غ	 ع	 ظ	 ط	 ض
 ن	 م	 ل	 ها	 اہ	 ق
 ڀي	 ڀي	 ھ	 ھ	 و	 ڀي
			 ڀي	 ڀي	 ڀي



# الفبا

ا	آ	ب	پ	ت	ث	ث
ج	چ	ح	خ	ش	ح	د
ده	ذ	ر	ڀ	ز	ژ	ڙ
س	ش	ڻ	ص	ض	ط	ظ
ع	غ	ف	ق	ڪ	گ	گ
م	ن	ڻ	و	ه	ه	و
پي	ي	ئي	يي			





۱

د دې لوست موخه دا ده چې زده کوونکي وکولی شي د (۱) د توري نوم  
بڼه، غږ او لیکل زده کړي.

پوښتنې:



انار

۱. په پورتنی انځور کې څه وینئ؟


۲. مور د چا بنده ګان یو؟

۳. د الف، شکل څه شي ته ورته دی؟



انبور

الله (ج)



اره

الله (ج) یو دی .

۱ - الله

مور د الله (ج) بنده ګان یو .

الله





۱. زده کوونکي دې د (الف) غږ په يوازې او گروبي توگه ادا کړي.

۲. زده کوونکي دې د مخکينۍ پانې د چوکاټ د کلمو په خپو کار وکړي.

۳. زده کوونکي دې د (الف) د توري شکل په هوا کې په گوته رسم کړي او

دهغې آواز دې هم وکارې.



کورنۍ دنده





آ

د دې لوست موخه داده چې زده کوونکي د ( آ ) د توري نوم، بڼه او غږ وپېژندلی شي او هم یې ولیکلی شي.

پوښتنې:



۱. په پورتنی انځور کې څه وینئ؟

۲. د شپې په آسمان کې څه شی وینئ؟

آس



آلو

# آسمان

د آسمان دی.

آس - مان

آسمان ستوري لري.

آسمان



۱. زده کوونکي دې د (آ) غږ په یوازې او تکروري توګه ادا کړي.

۲. زده کوونکي دې د مخکینۍ پانې دچوکاټ د کلمو په څپو کار

وکړي.

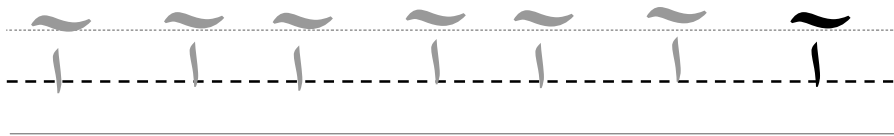
۳. زده کوونکي دې د (آ) دتوري شکل په هواکې په ګوته رسم

کړي، اودهغه آواز دې هم وباسي.

۴. زده کوونکي دې د (آ) توری په خپلو کتابچوکې په کور کې

ولیکي.

کورنۍ دنده





ب

د دې لوست موخه دا ده چې زده کوونکي د ( ب ) د توري نوم، بڼه او غږ وپېژنلای شي او هم یې ولیکلای شي.



باز

پوښتنې:

۱. په پورتنی عکس کې څه وینی؟
۲. په خوراکی شيانو کې موخه شی خوبسیري؟
۳. ستاسو په کور کې د چا د رباب غږول زده دي؟



رباب



بادام

بريالی

بريالی کباب خوري .

بابا هم کباب خوري.

ک - باب

با - با

باد

کباب

بابا

باد



۱. زده کوونکي دې د ( ب ) غږ په یوازې او ګروپي توګه ادا کړي.

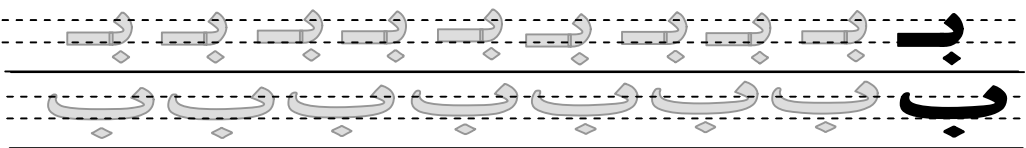
۲. زده کوونکي دې د مخکینۍ پانې دچوکاټ دکلمو په څپو کار وکړي.

۳. زده کوونکي دې د ( ب ) دتوري شکل په هواکې رسم کړي او دهغې آواز دې هم وباسي.

۴. زده کوونکي دې د ( ب ) توری په خپلو کتابچو کې په کور کې ولیکي.



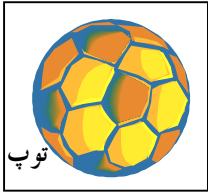
کورنی دنده





پ

د دې لوست موخه داده چې زده کوونکي د ( پ ) د توري نوم، بڼه او غږ وپېژني او وليکي.



توپ

پوښتنې:

۱. پرته له توپ څخه پر نورو کومو شيانو لوبې کوي؟

۲. د کومو شيانو نومونه په (پ) سره پیل کېږي؟

۳. آیا تاسې پل پېژنئ؟



پاده



پل

پوپل

پوپل توپ لري.

په توپ لوبې کوي.

زما توپ سپين دی.

تو - پ

پو - پل

پا - ده

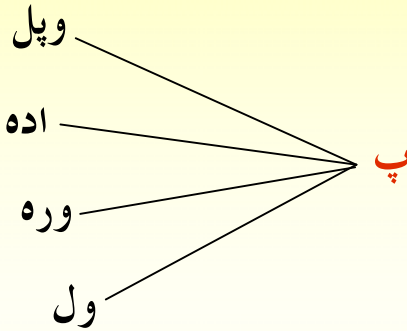
توپ

پوپل

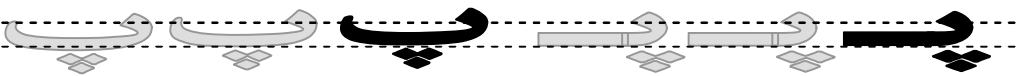
پاده



۱. زده کوونکي دې د (پ) د توري غږ په يوازې او ګروپي توګه ادا کړي.
۲. زده کوونکي دې د (پ) توري لس ځلي په خپلو کتابچو کې وليکي.
۳. زده کوونکي دې د مخکينۍ پاڼې د چوکاټ د کلمو په څپو کار وکړي.
۴. زده کوونکي دې د لاندې نيمګړو کلمو څخه چې د (پ) په توري سره پيل شوې دي، بشپړې کلمې جوړې کړي.



کورنۍ دنده



# ت



ددې لوست موخه داده چې زده کوونکي د ( ت ) دتوري نوم، بڼه او غږ وپېژني او ويي ليکي.

۱. آيا تاسو تله پيژنئ؟



تبر

۲. تله د څه شي له پاره کارول کېږي؟

۳. کله چې ونې په تبر پرې کړئ بيا لرگي دڅه له پاره په کارېږي؟



تله



ټاک

## تله

دا تله ده.

توتيا توت تلي.

توت تور هم وي.

ت - له

تو - تيا

تو - تان

تول

تله

توتيا

توتان

تول



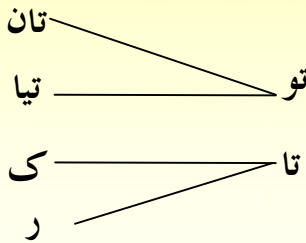


۱. زده کوونکي دې د (ت) دتوري غږ، په يوازي او گروپي توگه ادا کړي.

۲. زده کوونکي دې د (تله، توتيا، توتان، تول) کلمو په څپو باندې کار وکړي.

۳. زده کوونکي دې د لاندې تمرين له نيمگړو کلمو څخه چې په (تو، تا)

سره پيل شوې دي بشپړې کلمې جوړې کړي.



کورنۍ دنده



ت ت ت ت ت ت ت



پ

ددې لوست موخه دا ده چې زده کوونکي (د پ) د توري نوم، بڼه او غږ وپېژني او وپي لیکي.

پوښتنې:



کټ

۱. په پاس انځور کې څه شيان وینئ؟

۲. دخټک بل بوب څه شو؟

۳. تاسې کله په ټال کې زنگیدلي یاست او که زنگیدلي یئ

و نه وېرېدی؟



بوب



بوتان

خاتوله په ټال کې زانگي.

خ - ټک

ټال

غ - پ

خټک د خاتولې ورور دی.

خټک

ټال

د خټک بوتان تور دي.

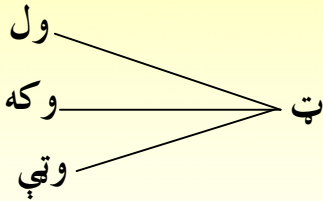
غټ



۱. زده کوونکي دې د(ختک، ټال اوغټ) دکلمو په څپو باندي کار وکړي.

۲. زده کوونکي دې د لاندي تمرين له نيمگړو کلمو څخه چې د ( ټ ) په

توري پيل شوې دي بشپړې کلمې جوړې کړي.



کورنی دنده



ټ ټ ټ ټ ټ ټ ټ ټ ټ ټ



# ث

د دې لوست موخه دا ده چې زده کوونکي د ( ث ) دتوري نوم، بڼه او غږ وپېژني او وپي ليکي.



ثريا



کوثر



جرثقیل

## پوښتنې:

۱. په انځور کې څه شيان وینئ خبرې پرې وکړئ؟
۲. آیا تاسې باغچه لرئ او څه په کې کړئ؟
۳. باران څه ګټې لري؟
۴. ثور دکال څوممه میاشت ده؟

# ثور

ثور د پسرلي دویمه میاشت ده.  
 په ثور کې ګلان شنه کېږي.  
 کوثر په باغچه کې ګلان کړي.

ث - یا

ث - ر

کو - ثر

ثريا

ثور

کوثر



۱. زده کوونکې دې د (ث) دتوري، غږ، په يوازې او گروپي توگه ادا کړي .
۲. زده کوونکي دې د (ثريا، ثوراو کوثر) دکلمو په خپو باندي کار وکړي.
۳. زده کوونکي دې دچوکاټ له مخې دتورو خخه کلمې جوړې کړي.

ور	ث
	ريا



کورنۍ دنده



ث ث ث ث ث ث ث




ج

د دې لوست موخه دا ده چې زده کوونکي د ( ج ) دتوري نوم، بڼه او غږ وپېژني او بې وليکي.

پوښتنې:

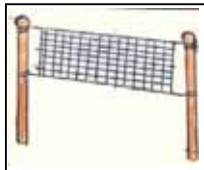
۱. تاسې کله جاله ليدلې ده؟
۲. له جالې څخه څه کار اخيستل کېږي؟
۳. داوبن څخه څه کار اخيستل کېږي؟



جونگي



جراېي



جال

## جاله وان

دا جاله ده.

سراج جاله وان دی.

د بنوونځي ميدان جال لري.

جا- له - وان

س- راج

جا - له

جون - گي

جاله وان

سراج

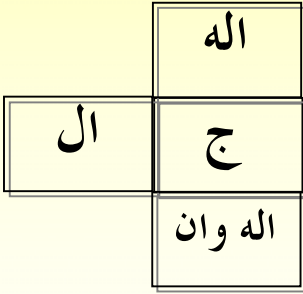
جاله

جونگي



۱. زده کوونکي دې د(جاله وان، سراج، جاله، جونگی) دکلمو په څپو باندې کار وکړي.

۲. زده کوونکي دې دچوکاټ له مخې د ( ج ) له توري څخه کلمې جوړې کړي.



کورنی دنده

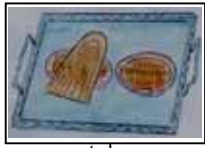




ح

د دې لوست موخه دا ده چې زده کوونکي د (ح) د توري نوم، بڼه او غږ وپېژني او وپي ليکي.

پوښتنې:



حلوا



حوض



حاجي

۱. په پورته عکس کې څه وینئ؟
۲. حاجيان په مکه معظمه کې څه کوي؟
۳. ستاسې له کلي څخه څو تنه حج ته تللي دي؟
۴. حج په چا فرض دی؟

حج

ذبيح حج ته ځي .

حل - وا  
 حو - ض  
 حا - جي

د جمال کا کا حاجي دی.

حلوا  
 حوض  
 حاجي

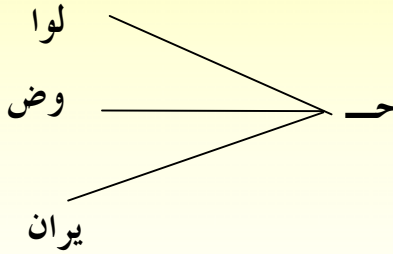
حج کول فرض دی.





۱. زده کونکي دې د (حلوا، حوض، حاجي) دکلموپه خپو باندي کار وکړي.

۲. زده کونکي دې دلاندې نيمگړو کلمو څخه چې د (ح) په توري پيل شوې دي بشپړې کلمې جوړې کړي.



کورنۍ دنده



ح ح ح ح ح ح ح ح



# خ

د دې لوست موخه دا ده چې زده کوونکي د(خ) دتوري نوم، بڼه او غږ وپېژني او وپي لیکي.

پوښتنې:

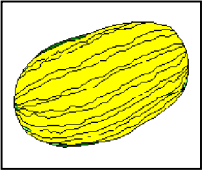


خیاط

۱. تاسو د کوچیانو خپمې لیدلي دي؟

۲. کوچیان ولې له یوه ځای څخه بل ځای ته ځي؟

۳. کوچیان کوم څاروي ساتي؟



ختکی

## خپمه



دخرما ونه

کوچیان خپمې لري.

خپ - مه

پ - خ - وي

تر - یخ

په خپمو کې ژوند کوي.

خپمه

پخوي

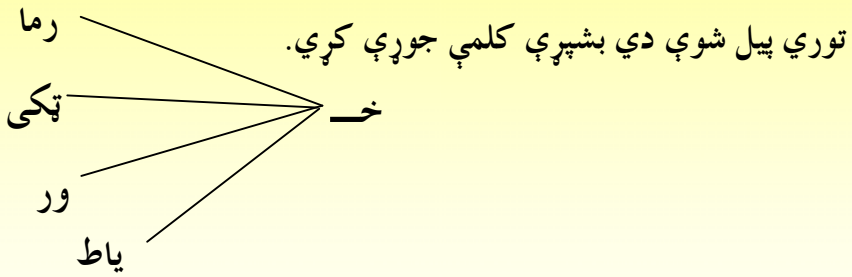
تریخ

لمر ختکي پخوي.



۱. زده کوونکي دې د (خيمه، پخوي او تريخ) دکلمو په څپو کارو کړي.

۲. زده کوونکي دې د لاندې تمرين له نيمگړو کلمو څخه چې د (خ) په



تمرين



خ خ خ خ خ خ خ خ خ



چ

د دې لوست موخه دا ده چې زده کوونکي د (چ) د توري نوم، بڼه او غبر وپېژني او هم يې وليکي.

پوښتنې:

۱. آیا تاسې په کوم ځای کې د چارمغز ونه لیدلې ده؟

۲. تاسې څو ډوله چارمغز پېژنئ؟

۳. شات دڅه شي څخه لاس ته راځي؟




مچی



چتری



چاینکه



مالوچ

## چارمغز

موچي چارمغز راوړل .

کوچی توت او چارمغز خوري.

په چمن کې ونې ولاړې وي.

چ - من

چار - مغز

کو - چی

چمن

چارمغز

کوچی




۱. زده کوونکي دې د (چارمغز، چمن او کوچي) دکلمو په څپو باندې کار وکړي.

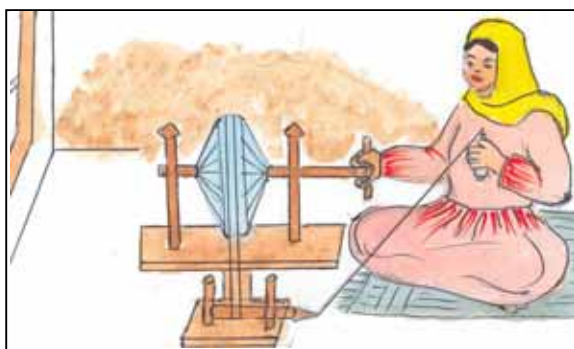
۲. زده کوونکي دې د (چ) د توري څخه دچوکاټ له منځې کلمې جوړې کړي.

	ی جوشه	
بک	چا	
	لاک	



کورنی دنده





# خ

د دې لوست موخه دا ده چې زده کوونکي د (خ) د توري نوم، بڼه او غبر وپېژني او هم يې وليکي.

پوښتنې:



خمڅه

۱. په پورتنی انځور کې بنځه څه کوي؟

۲. تاسې په کور کې خمڅی لری؟

۳. بزگران څپره دڅه له پاره جوړوي؟



څاه

# خرڅه



څپره

زما مور **خرڅه** کوي.

خر - څه

کمل - څې - ره

ليم - څی

**خرڅې** ته په لېمڅي ناسته ده.

خرڅه

کمل څپره

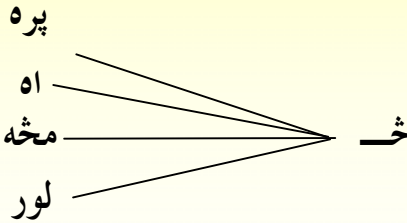
لېمڅي له وړيو **څخه** جوړېږي.

لېمڅی



۱. زده کوونکي دې د (خرخه، گل، خېره او لېمڅي) دکلمو په څپو باندې کار وکړي.

۲. زده کوونکي دې د لاندې نیمگړو کلمو څخه چې د (خ) په توري پیل شوې دي بشپړې کلمې جوړې کړي.



کورنی دنده



خ خ خ خ خ خ خ خ خ خ



# ح



د دې لوست موخه دا ده چې زده کوونکي د (ح) د توري نوم، بڼه او غږ وپېژني او هم یې ولیکي.

## پوښتنې:

آیا تاسې ځنگل لیدلی دی؟

په ځنگله کې کوم، کوم شیان پیدا کېږي؟

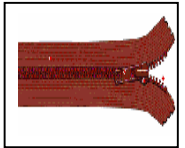
په کوم موسم کې د پانو رنگ ژېړ وي؟



ځاله



رمنځ



ځنځير

# ځنگل

دا ځنگل دی.

اجمل ځنگله ته ځي.

بنځې اونارینه په ځنگل کې پانې

ټولوي.

بنځې د زده کړې حق لري.

ځن - ځکل

ځ - م - م - کي

ورځ

ځنگل

ځمکې

ورځ

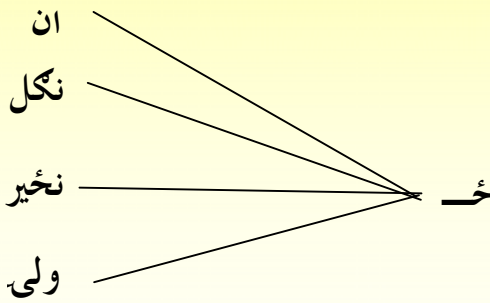




۱. زده کوونکي دې د ( ځنگل، ځمکې او ورځ ) دکلمو په څپو کار وکړي.

۲. زده کوونکي دې د لاندې نیمگړو کلمو څخه چې د ( ځ ) په توري پیل شوې دي،

بشپړې کلمې جوړې کړي.



کورنۍ دنده



ځ ځ ځ ځ ځ ځ ځ ځ

د



د دې لوست موخه دا ده چې زده کوونکي د ( د ) د توري نوم، بڼه او غبر وپېژني او هم يې وليکلی شي.

پوښتنې:



دستکول

۱. تاسو شيان چېرته اخلي؟

۲. له دوکان څخه دخپلې خوښې کوم شيان اخلي؟

۳. له دوکان څخه پرته نور په کومو ځايونو کې سودا اخلي؟



رود

# دوکان

و دود دوکان لري.

دو - کان

دا - دا

و - دود



دروازه

په دوکان کې سودا خرڅوي.

دو-کان

دا-دا

و-دود

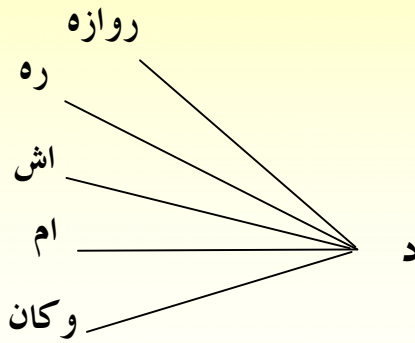
داود له و دود سره مرسته کوي.



۱. زده کوونکي دې د (دوکان، ودود، دادا) دکلمو په خپو کار وکړي.

۲. زده کوونکي دې د لاندې نیمگړو کلمو څخه چې د (د) په توري پیل

شوي ، بشپړې کلمې جوړې کړي.



کورنی دنده



د د د د د د د د د د



د دې لوست موخه دا ده چې زده کوونکي د ( د ) د توري نوم، بڼه او غږ وپېژني او هم يې وليکلی شي.

پوښتنې:



ډاکټر

ډول



راډيو

۱. په انځورونو کې څه شی وینئ؟
۲. آیا تاسې کوم وخت په ډنډه کې لمبلي دي؟
۳. له ډنډه څخه څه ډول کټې اخلي؟
۴. پرته له ډنډونو څخه نور له کومو ځایونو نه اوبه په لاس راځي؟

ډنډه

مور په باغچه کې یو ډنډه لرو.

خلک په پاڅو ډنډونو کې لامبي.

ډېوه او رشاد په خپل وخت ډوډۍ خوري.

ډ - نډ  
ډ - ول  
ډو - ډی

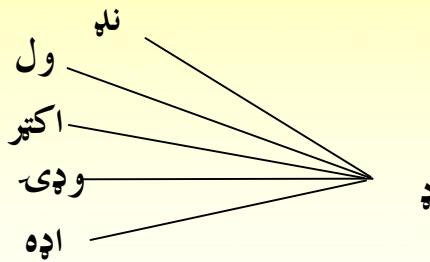
ډنډ

ډول

ډوډۍ



۱. زده کوونکي دې د (ډ) دتوري شکل په هوا کې رسم کړي.
۲. زده کوونکي دې د (ډنډ، ډوډۍ او ډول) دکلمو په څپو کار وکړي.
۳. زده کوونکي دې دلاندې نیمگړو کلمو څخه چې د (ډ) په توري پیل شوې دي، بشپړې کلمې جوړې کړي.



کورنۍ دنده





ذ

د دې لوست موخه دا ده چې زده کوونکي د ( ذ ) د توري بڼه، نوم او غږ وپېژني او هم يې وليکلی شي.



ذره بين



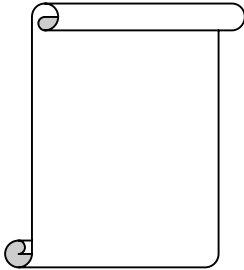
ذاکره

پوښتنې:

۱. په انځورونو کې څه شی وینئ؟
۲. ملا ولي آذان کوي؟
۳. ملا څو وخته آذان کوي؟
۴. ذره بين دڅه شي له پاره کارول کېږي؟

## آذان

ملا آذان کوي.



کاغذ

ذا - کره

آ - ذان

کا - غذ

جا - ذب

ذکي جومات ته ځي.

ذاکره

آذان

کاغذ

په جومات کې لمونځ کوي.

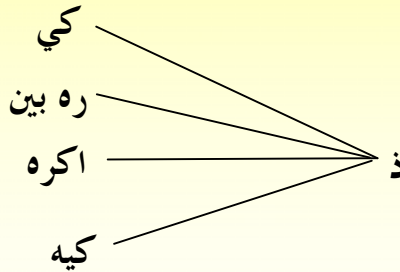
جاذب



۱. زده کوونکي دې د (آذان، کاغذ، جاذب) دکلمو په څپو کار وکړي.

۲. زده کوونکي دې دلاندې نیمگړو کلمو څخه چې د (ذ) په توري

پیل شوي دي. بشپړې کلمې جوړې کړي.



کورنۍ دنده



ذ ذ ذ ذ ذ ذ ذ ذ



د دې لوست موخه دا ده چې زده کوونکي د ( ر ) د توري نوم، بڼه او غږ وپېژني او هم يې وليکلی شي.

پوښتنې:

۱. په پورته انځور کې څه شی وینئ؟


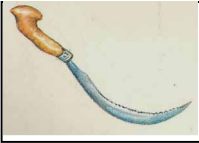
۲. څوک د رمې څخه ساتنه کوي؟

۳. شپون د موسیقي کومه آله غږوي؟

۴. د رمې څخه څه څه شیان لاس ته راځي؟



لوري



خر



غر

ر مه

ذاکر ر مه لري.

ر مه په غره کې پيايي.

له رمې څخه ګټه اخلي.

ر - مه

غر

با - زار

غرو - نه

ر مه

غر

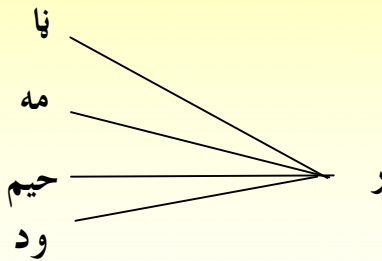
بازار

غرونه

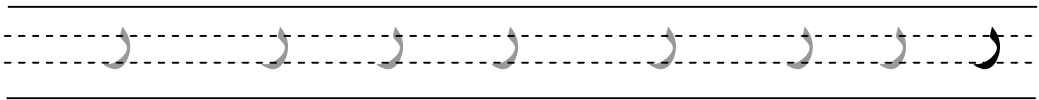




۱. زده کوونکي دې د(رمه، غر، بازار، غرونه) دکلمو په خپو کار وکړي.
۲. زده کوونکي دې دلاندې نیمگړو کلمو څخه چې د( ر ) په توري پیل شوې دي، بشپړې کلمې جوړې کړي.



کورنی دنده






پ


د دې لوست موخه دا ده چې زده کوونکي د ( پ ) د توري نوم، بڼه او غږ وپېژني او هم يې وليکلی شي.



چاره



لږم



کږکی

پوښتنې:

۱. تاسې څوک پېژنئ چې ږوند وي؟
۲. ایا ږوند سپری لیک زده کولی شي؟
۳. ږوند نوروته لارښوونه کولی شي؟

## ږوند

ږو - ند

ږږ - هگی

ږی - س

ږم - ل

ږوند

ږږگی

ږسری

ږلږم

د ږږگی پلار ږوند دی.

له ږانده سره مرسته کول بڼه کار دی.

ږوند سپری لیک او لوست زده کولی شي.



۱. زده کوونکي دې د ( پوند، زرگی، سړی، لړم ) دکلمو په څپو کار وکړي.

۲. زده کوونکي دې په تخته د ( ولاړ، لړم، وړاندې، پوند ) په کلمو کې د ( پ ) تر توري دایره وکاري.



کورنۍ دنده





ز

د دې لوست موخه دا ده چې زده کونکي د ( ز ) د توري، نوم، بڼه او غږ وپيژني او هم يې وليکلی شي.




پوښتنې:

۱. تاسې سره زر پيژنئ؟

۲. ستاسو په کور کې څو ډوله زر شته؟ نومونه يې واخلي.

۳. زر له څه شي څخه جوړېږي؟



زرگر

زما ورور زرگر دی.

زر - مگر

مگر - دیز

با - زار

زمرک په بازار کې ځانې جوړوي.

زرگر

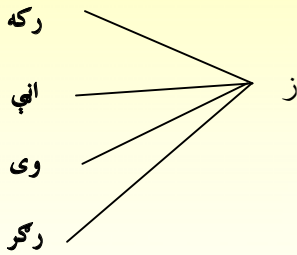
مگردیز

بازار

په مگردیز کې د ځانو دوکان لري.



۱. زده کوونکي دې د ( ز ) دتوري شکل په آزاده هوا کې کار وکړي.
۲. زده کوونکي دې د ( زرگر، بازار، گردېز ) دکلمو په څپو کار وکړي.
۳. زده کوونکي دې د لاندې تمرین له نیمگړو کلمو څخه چې د ( ز ) په توري پیل شوې دي بشپړې کلمې جوړې کړي.



کورنی دنده



ز ز ز ز ز ز ز ز



ژ

د دې لوست موخه دا ده چې زده کوونکي د (ژ) د توري نوم، بڼه او غږ وپېژني او هم يې وليکلی شي.

پوښتنې:



ژبه

۱. په پاسني انځور کې څه ويني؟

۲. آیا تاسې کله ژرندې ته تلي ياست؟ که تللي ياست، هلته

موخه ليدلي دي؟



غزمو

## ژرنده

نژند يوه ژرنده لري.

پژواک د نژند ملگری دی.

دوی ژرندې ته يو ځای ځي.

ژ - وند

ژبه

ژ-رنده

ژوند

ژبه

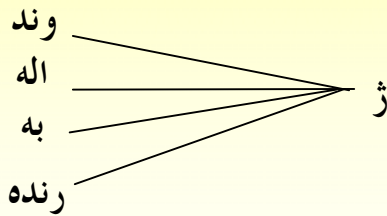
ژرنده



۱. زده کوونکي دې د ( ژوند، ژبه، ژرنده ) دکلمو په څپو کار وکړي.

۲. زده کوونکي دې د لاندې نیمگړو کلمو څخه چې د ( ژ ) په توري

پیل شوې ، بشپړې کلمې ترې جوړې کړي.



ژ ژ ژ ژ ژ ژ ژ ژ ژ ژ



د دې لوست موخه دا ده چې زده کوونکي د (ږ) د توري نوم، غږ او بڼه وپېژني او هم يې وليکلی شي.

پوښتنې:

۱. تاسې دغنمو وړي ليدلي دي؟

۲. وړمې له غنمو څخه څه شی جوړ کړل؟

۳. پرته له غنمو نور دڅه شي وړي پېژنئ؟

۴. دغنمو څخه څه څه شيان په لاس راځي؟



ږمنځ



غوږ



موږک

## وړی

د وړمې پلار غنم وړپیل.

سپوږمې د غنمو وړي راټول کړل.

ږ - منځ

مو - ږک

غو - ږ

ږمنځ

موږک

غوږ

د غنمو ډوډۍ خوږه وي.





۱. زده کوونکي دې د ( ږمنځ، مورږک، غوږ ) دکلمو په څپو باندي

کاروکړي.

۲. زده کوونکي دې په تخته د ( مېږه، مورږک، وږی، غوږ، ږمنځ، سپوږمی )

په کلمو کې دې د ( ږ ) تر توري دايره وکارې.



کورنی دنده



ږ ږ ږ ږ ږ ږ

# س



د دې لوست موخه دا ده چې زده کوونکي د ( س ) د توري نوم، بڼه او غږ وپېژني او هم يې وليکي.



آس



سپي



سوی

## پوښتنې:

۱. تاسې څو ډوله سابه پېژنئ؟
۲. کوم سابه خام او کوم سابه پاخه خوړل کېږي؟
۳. سابه څه ډول مینځل کېږي؟

# سابه

سا - به

آ - س

پسر - لی

اسلم له بازار څخه سابه راوړل.

سارا سابه پاک و مینځل.

د سبو خوړل روغتیا ته ډېره ګټه

لري.

سابه

آس

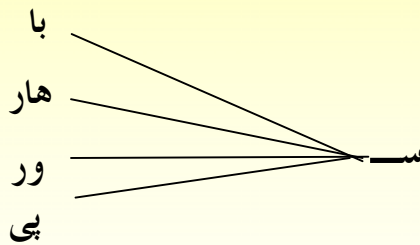
پسرلی




۱. زده کوونکي دې د ( سابه، آس، پسرلی ) دکلمو په څپو کار وکړي.

۲. زده کوونکي دې د لاندې نیمگړو کلمو څخه چې د ( س ) په توري پیل

شوې دي، بشپړې کلمې جوړې کړي.



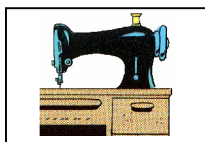
س س س س س س س س



# ش

د دې لوست موخه دا ده چې زده کوونکي د ( ش ) د توري نوم، بڼه او غږ وپېژني او هم يې وليکلی شي.

پوښتنې:



ماشين

۱. شپون رمه چېرې پيايي؟

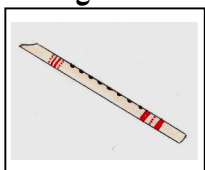
۲. رواش څه ډول خوند لري؟



داش

۳. له داش څخه څه کار اخيستل کېږي؟

۴. آیا ستاسو شپیلۍ یا کومه بله دموسیقۍ آله زده ده؟



شپیلۍ

# شپون

شپون رمه پيايي.

ش - پون

دا - ش

ش - پي - لی

شپون

داش

شپیلۍ

په شنو درو کې رمې بڼې څري.

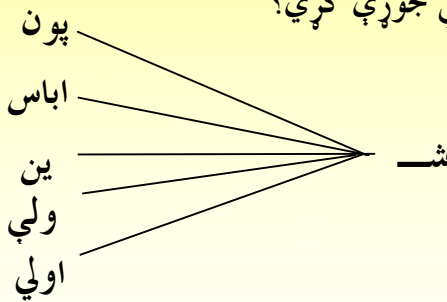
شاګر په کلي کې داش لري.



۱. زده کوونکي دې د ( شپون، داش، شپېلی ) دکلمو په څپوکار وکړي.

۲. زده کوونکي دې دلاندې نیمگړو کلمو څخه چې د ( ش ) په توري پیل

شوې دي، بشپړې کلمې جوړې کړي؟



کورنی دنده



ش ش ش ش ش ش ش ش



# بنس

د دې لوست موخه دا ده چې زده کوونکي د(بنس) د توري نوم، بڼه او غږ وپېژني او هم يې وليکلی شي.



اوبنس



بنسکر



مبنوکه

## پوښتنې:

۱. په انځور کې څه چې وینئ خبرې پرې وکړئ؟
۲. تاسې په بنسار کې اوسېږئ او که په کلي کې؟
۳. پرته له بنسارونو څخه خلک چېرې اوسېږي؟

# بنسار

زه په بنسار کې اوسېږم.

بنسار جگ جگ تعمیرونه لري.

بنسار - ر

اوبنس - او

مبنوکه - م

بنسار

اوبنس

مبنوکه

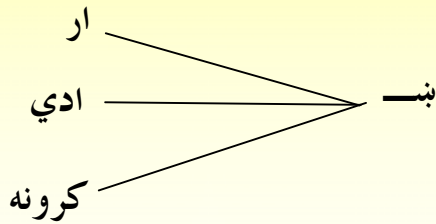
په بنسار کې بنسارونځي ډېر دي.



۱. زده کوونکي دې د ( بنار، اوبس، مبنوکه ) دکلمو په څپو کارو کړي.

۲. زده کوونکي دې دلاندې نیمگړو کلمو څخه چې د ( بن ) په توري پیل

شوې دي، بشپړې کلمې جوړې کړي.



کورنی دنده



نش نش نش نش نش نش نش نش

# ص



د دې لوست موخه دا ده چې زده کوونکي د (ص) د توري نوم، بڼه او غږ وپېژني او هم يې وليکلی شي.

## پوښتنې:

۱. تاسې په ژمي کې له سپروڅخه څان څنگه ساتئ؟
۲. په ژمي کې څه ډول کالي اغونډئ؟
۳. دسکرو له سرنیوي څخه څنگه مخنیوی کېږي؟



صراحی



صابون



صندوق

# صندلی

صن - د - لی

ب - صیر

خ - لاص

مور په ژمي کې **صندلی** ږدو.

**صابر** د **صابون** په فابریکه کې کار

کوي.

صندلی

بصیر

خلاص

**بصیر** په دوکان کې هر ډول **صابون** خرڅوي.

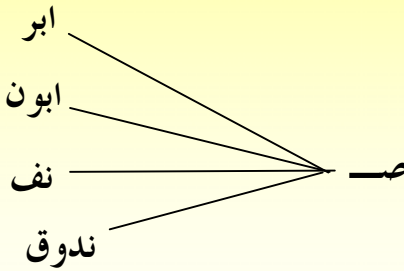




۱. زده کوونکي دې د ( صندلی، بصیر، خلاص ) دکلمو په څپو کار وکړي.

۲. زده کوونکي دې دلاندې نیمگړو کلمو څخه چې د ( ص ) په توري پیل شوې


دي، بشپړې کلمې جوړې کړي.



کورنی دنده



ص ص ص ص ص ص ص



ض

د دې لوست موخه دا ده چې زده کوونکي د ( ض ) د توري نوم، بڼه او غږ وپېژني او هم يې وليکلی شي.

پوښتنې:



قاضي

۱. خلک په اوږي کې چېرې لامبي؟
۲. نور کوم شيان په اوبو کې لامبي؟
۳. تاسو کوم وخت لامبو وهلې ده؟



ضعيف

حوض

موږ په کور کې حوض لرو.

حوض

افضل

ضرور

ضمير

دا حوض افضل جوړ کړی دی.

له حوض څخه نيا لگيو ته هم اوبه ور کوو.

حوض

اف - ضل

ض - رور

ض - مير



۱. زده کوونکي دې د ( حوض، افضل، ضمير، ضرور ) دکلمو په خپو باندې کار وکړي.

۲. زده کوونکي دې پر تخته د ( قاضي، ضعيف، ضرورت، حوض ) په کلمو کې د(ض) تر توري دايره وکارې.



ض ض ض ض ض ض ض ض



ط

د دې لوست موخه دا ده چې زده کوونکي د ( ط ) د توري، نوم، بڼه او غږ وپېژني او هم يې وليکلی شي.

پوښتنې:



طوطي

۱. تاسې پرته له طوطي څخه کوم الوتونکي پېژنئ؟

۲. طوطي څنگه مرغه دی؟

۳. له طبلې څخه پرته دموسیقۍ نورې کومې آلې پېژنئ؟



سطل

طوطي



طبله

طوطي ښکلی مرغه دی.

و - طن

طو - طي

خ - ياط

طاهر له طوطي سره خبرې کوي.

وطن

طوطي

خياط

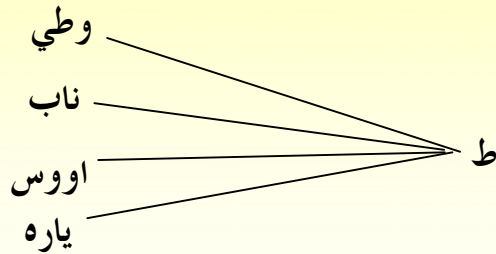
د خياط طوطي شپېلی وهي.



۱. زده کوونکي دې د ( وطن، طوطي، خياط ) دکلمو په څپو کار وکړي.

۲. زده کوونکي دې دلاندې نيمگړو کلمو څخه چې د ( ط ) په توري پيل شوې

دي، بشپړې کلمې جوړې کړي.



کورنۍ دنده



ط ط ط ط ط ط ط



ظ

د دې لوست موخه دا ده چې زده کوونکي د ( ظ ) د توري نوم، بڼه او غږ وپېژني او هم يې وليکلی شي.

پوښتنې:



لوبني



لوبنی

۱. په منظره کې څه وینئ؟

۲. کوم ځای ستاسو خوښېږي او د لیدو هیله یې لری؟

## منظره

دا د حفیظ د کلي منظره ده.

زموږ هېواد ښکلي منظرې لري.

د ظریف منظرې خوښېږي.

من - ظ - ره

ظ - فونه

ح - فیظ

منظره

ظرفونه

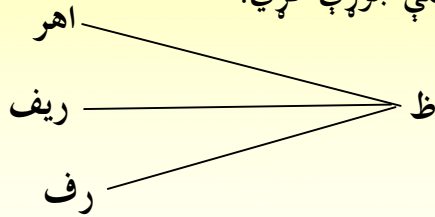
حفیظ



۱. زده کوونکي دې د(منظره، نظر، حفيظ) دکلمو په څپو باندي کار وکړي.

۲. زده کوونکي دې د لاندي نيمگړو کلمو څخه چې د (ظ) په توري پيل

شوې دي بشپړې کلمې جوړې کړي.



کورنی دنده



ظ ظ ظ ظ ظ ظ

ع



د دې لوست موخه دا ده چې زده کوونکي د (ع) د توري، نوم، بڼه او غږ وپېژني او هم يې وليکلی شي.

پوښتنې:

۱. ساعت په ژوند کې څه ارزښت لري؟

۲. ستاسو ښوونځی په څو بجو پیل کېږي؟

۳. تاسې څه وخت لوبې کوئ؟



عینکې



ساعت

## ساعت

عبداللہ ساعت جوړونکی دی.

سا - عت

ع - مر

عی - ن - کې

ساعت پیل پیل ډولونه لري.

ساعت

عمر

ساعت مور ته وخت را ښيي.

عینکې



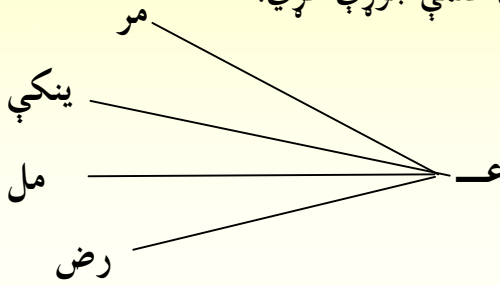


۱. زده کوونکي دې د ( ساعت، عمر، عینکې ) دکلمو په څپو باندې کار

وکړي.

۲. زده کوونکي دې دلاندې نیمگړو کلمو څخه چې د ( ع ) په توري پیل

شوې دي، بشپړې کلمې جوړې کړي.



تمرین



ع ع ع ع ع ع ع



غ

د دې لوست موخه دا ده چې زده کوونکي د ( غ ) د توري، نوم، بڼه او غږ وپېژني او هم يې وليکلی شي.



غشی



کارغه



غر

پوښتنې:

۱. د غابونو پاکول څه ګټې لري؟
۲. تاسو غابونه په څه شي پاکوئ؟
۳. دروغتیا دساتلو له پاره نورڅه کوئ؟

## غابښ

د غمي غابونه روغ دي.

غ - می

روغ - تیا

غا - بڼونه

هر وخت خپل غابونه برسوي.

غمی

روغتیا

غابونه

زرغونه هم خپلې روغتیا ته ډېر پام کوي.



۱. زده کوونکي دې د ( غمی، روغتیا، غابسونه ) کلمو په خپو کار وکړي.

۲. زده کوونکي دې دچوکاټ له مخې د ( غ ) دتوري څخه کلمې جوړې کړي.

	می	
ر	غ	
	ر مه	



کورنی دنده



غ غ غ غ غ

# ف



ددې لوست موخه دا ده چې زده کوونکي د ( ف ) د توري نوم، بڼه او غږ وپېژني او هم یې ولیکلی شي.



نداف



کفگیر



تېلفون

## پوښتنې:

۱. تاسې څوک پېژنئ چې د فوټبال لوبې کوي؟
۲. تاسې نورې کومې سپورتې لوبې پېژنئ؟
۳. تاسې فوټبال او یا نورې لوبې له چا سره کوی؟
۴. سپورت کول څه ګټه لري؟

# فوټبال

فواد او غفور فوټبال کوي .

فوټ- بال

ت- لپ- فون

ن- داف

ظریف د فوټبال له لوبې سره مینه لري.

فوټبال

تېلفون

نداف

فوټبال کول روغتیا ته ګټه رسوي.



۱. زده کوونکي دې د ( فوټبال، تېلفون، نداډ ) دکلمو په څپو باندي کار وکړي.

۲. زده کوونکي دې دلاندي نيمگړو کلمو څخه چې د ( ف ) په توري پيل

شوي دي، بشپړې کلمي جوړې کړي.

رهاد

ف

واد

وتبال



کورنی دنده



ف ف ف ف ف ف ف ف



# ق

د دې لوست موخه دا ده چې زده کوونکي د ( ق ) د توري، نوم، بڼه او غږ وپېژني او هم يې وليکلی شي.

## پوښتنې:



قره قولی

۱. ولې قلم ستاسې بڼه ملگری دی؟

۲. پرته له قلم څخه نور په کومو شیانو لیکل کولی شو؟

۳. تاسې کوم توري او کلمې لیکلی شئ؟



قالینه (غالی)

# قلم



قلف

## قدیم سبق وایي.

ق- لم

س- بق

م- قیم

دی د مشق په قلم بڼه لیکل کوي.

قلم

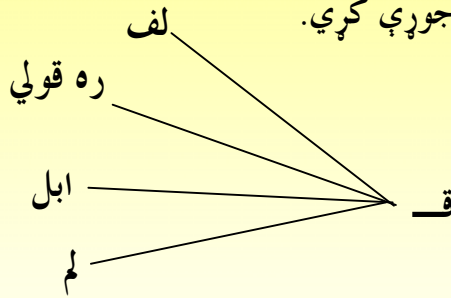
سبق

مقیم

مقیم په سبق کې ډېر لایق دی.



۱. زده کوونکي دې د ( قلم، سبق، مقیم ) دکلمو په خپوباندې کار وکړي.
۲. زده کوونکي دې دلاندې نیمگړو کلمو څخه چې د ( ق ) په توري پیل شوې دي، بشپړې کلمې جوړې کړي.



۳. زده کوونکي دې د ( ق ) دتوري شکل په ټکوته په هواکې انځور کړي اود هغې آواز دې هم وباسي.



کورنۍ دنده



ق ق ق ق ق ق ق ق

# ک



د دې لوست موخه دا ده چې زده کوونکي د ( ک ) د توري نوم، بڼه او غږ وپېژني او هم يې وليکلی شي.

پوښتنې:

۱. تاسو سره په کور کې څوک اوسېږي؟

۲. تاسې د کور په کارونو کې څنګه مرسته کوئ؟

۳. تاسې په خپل کور کې د خپلې خوښې څه شی لرئ؟



چپرکټ



کدو



کورټی



کوزه

# کور

زموږ کور ښکلی دی.

زه خپل کور پاک ساتم.

زه په کور کې کار کوم.

کور

کړ - کي

پاک

کور

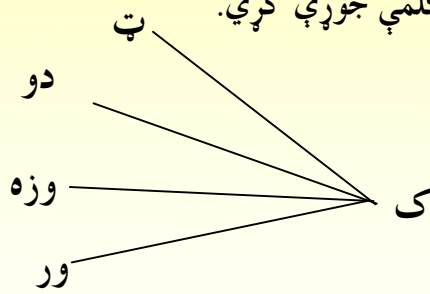
کړکي

پاک





۱. زده کوونکي دې د (کور، کړکي، پاک) دکلمو په څپو باندې کار وکړي.
۲. زده کوونکي دې په تخته د ( کړکي، کتاب او پاک) په کلمو کې د (ک) تر توري دایره وکاري، او د ( ک ) د توري ځای دې څرگند کړي. لکه: د ( پاک) په کلمه کې، (ک) په آخر کې راغلی دی.
۳. زده کوونکي دې دلاندې نیمگړو کلمو څخه، چې د ( ک ) په توري پیل شوې دي، بشپړې کلمې جوړې کړي.



کورنی دنده



ک ک ک ک ک ک ک



هکي

د دې لوست موخه دا ده چې زده کوونکي د ( هکي ) د توري، نوم، بڼه او غږ وپېژني اوهم يې وليکلی شي.



کيدړه



کازرې



کيلاس



هکي

پوښتنې:

۱. په پورتنی انځور کې کوم ډول ککړان وینئ؟
۲. تاسې په کور کې ککړان ساتئ؟ او که یې ساتئ کوم ډول؟
۳. تاسې څو رنگه ککړان لیدلي دي؟

## ککړان

دا د هکلو باغ دی.

ککړالی ککړان ټولوي.

ککړالی د ککړانو کېدلی جوړوي.

هکي - لان

ننگ - یا - لی

ب - رگ

کې - ډی

ککړان

ننگیالی

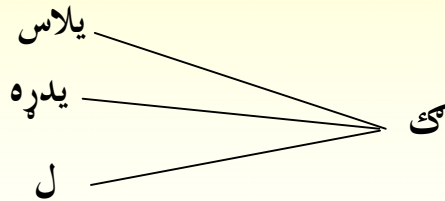
برگ

کېدلی



۱. زده کوونکي دې د ( گکلان، ننگیالی او برگی ) دکلمو په څپو باندې کار وکړي. بیا دې په دغو کلمو کې د ( گ ) توری په پیل، منځ او پای کې څرگند کړي.

۲. زده کوونکي دې دلاندې نیمگړو کلمو څخه چې د ( گ ) په توري پیل شوې دي بشپړې کلمې جوړې کړي.



تمرین



گ گ گ گ گ گ گ گ



ل

د دې لوست موخه دا ده چې زده کوونکي د ( ل ) د توري، نوم، بڼه او غږ وپېژني اوهم يې وليکلی شي.

پوښتنې:




لمر

۱. په پورته انځور کې لالا څه کوي؟

۲. بزگران څه شيان کري؟

۳. له غنمو څخه څه په لاس راځي؟



لور



سگل

لو

لالا لو کوي.

لو - هک - ري

لا - لا

رپ - بل

غنم په لور رپل کېږي.

لوگري

لالا

رپل

لوگري د لو کالي اغوندي.



۱. زده کوونکي دې د ( لوونکري، لالا، گل ) دکلمو په څپو باندې کار وکړي.

بيادې په دغو کلمو کې د ( ل ) دتوري ځای څرگند کړي.

۲. زده کوونکي دې په تخته د ( لوونکري، کالي، رېبل، گل ) په کلمو کې د

( ل ) له توري دايره وکارې.



کورنۍ دنده





م

د دې لوست موخه دا ده چې زده کوونکي د ( م ) د توري نوم، بڼه او غږ وپېژني او هم يې وليکلی شي.



مار



مورک

پوښتنې:

۱. تاسې د خپلې مور سره څه مرستې کولی شئ؟
۲. آیا تاسې د خپلې مور د سوغات څخه مننه کړې ده؟
۳. تاسې له هغو زده کوونکو سره چې مور او پلار نه لري څنگه مرسته کوئ؟

مور

زما مور کالي ګنډي.  
مور په اولاد حق لري.  
مور د مور احترام کوو.

مور

ما - ما

اح - ت - رام

ما - هي

مور

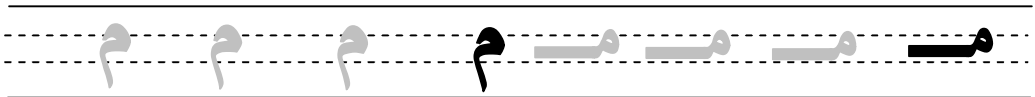
ماما


احترام

ماهي



۱. زده کوونکي دې د ( مور، ماما، احترام ) دکلمو په څپو باندې کار وکړي.
۲. بيادې په دغو کلمو کې د ( م ) دتوري ځای څرگند کړي.
۳. زده کوونکي دې په تخته د ( مار، مورک، ماما او مانبام ) په کلمو کې د ( م ) تر توري دايره وکارې.





ن

د دې لوست موخه دا ده چې زده کوونکي د ( ن ) د توري، نوم، بڼه او غږ وپېژني اوهم يې وليکلی شي.



ناک



ونه



انار

پوښتنې:

۱. نارنج په کوم موسم کې پخېږي؟
۲. کومې مېوې نارنج ته ورته دي؟
۳. ستاسې کومې مېوې خوښېږي؟

## نارنج

د حنان نارنج خوښېږي.

د نارنج خوړل ګټه لري.

په ننگرهار کې نارنج ډېر پيدا کېږي.

نا - رنج

نن - نگر - هار

ا - نار

نارنج

ننگرهار

انار





۱. زده کوونکي دې د ( نارنج، ننگرهار، انار ) دکلمو په څپو باندي کار وکړي. بيا

دې په دغو کلمو کې د ( م ) توری څرگند کړي.

۲. زده کوونکي دې په تخته د ( ناک، ونه، نارنج، ننگرهار ) په کلمو کې د ( م )

له توري دايره وکاري.



کورنی دنده



ن ن ن ن ن ن ن ن



# ن

د دې لوست موخه دا ده چې زده کوونکي د ( ن ) د توري، نوم، بڼه او غږ وپېژني اوهم يې وليکلې شي.



بڼکه



مني



پاڼه

## پوښتنې:

۱. په پاس انځور کې څه وينئ؟ خبرې پرې وکړئ؟

۲. آیا تاسو چېرې اتن ليدلی دی؟

۳. آیا تاسې اتن کولی شئ؟

# اتن

اتن د افغانانو ملي دود دی.

افغانان له اتن سره مينه لري.

خلک په خوښيو کې اتن کوي.

۱ - تن
۲ - نې
ب - ن - که
م - نې

اتن

څنې

بڼکه

مني



۱. زده کوونکي دې د ( اتڼ، څڼې، بڼکه، منې ) دکلمو په څپو باندې

کار وکړي. بيادې په دغه کلمو کې د ( ڼ ) دتوري ځای څرگند کړي.

۲. زده کوونکي دې په تخته د ( اتڼ، څڼې، بڼکه، منې ) په کلمو کې د ( ڼ )

له توري دايره وکارې.



کورنۍ دنده



ڼ ڼ ڼ ڼ ڼ ڼ ڼ ڼ ڼ ڼ



و

د دې لوست موخه دا ده چې زده کوونکي د ( و ) د توري، نوم، بڼه او غږ وپېژني او هم يې وليکلی شي.

پوښتنې:



غوا

۱. ولې واوره زموږ په ژوند کې ارزښت لري؟

۲. په واوره کې موڅه ډول لوبې خونېږي؟

۳. دتصویر له مخې مو کوم ژوي خونېږي او ولې؟



هوسی



پیشو

## واوره

په ژمي کې واوره اوري.

واوره ډېره یخه ده.

کوچنيان په واوره کې لوبې کوي.

واو - ره

سم - سور

هې - واد

پي - شو

واوره

سمسور

هېواد

پیشو



۱. زده کوونکي دې د ( واوره، سمسور، هېواد، پيشو ) دکلمو په خپو

باندي کار وکړي. بيادي په دغو کلمو کې د ( و ) دتوري ځای څرگند  
کړي.


۲. زده کوونکي دې په تخته د ( واوره، سمسور، هېواد، پيشو ) په کلمو کې د

( و ) له توري دايره وکاري.



کورنی دنده





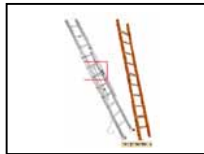
د دې لوست موخه دا ده چې زده کوونکي د ( ۵ ) د توري، نوم، بڼه، غږ وپېژني اوهم يې وليکلی شي.



دروازه



پيالہ



زينه

### پوښتنې:

۱. آیا تاسو شوک ليدلي دي چې له لرگي څخه يې څه شی جوړ کړی وي؟
۲. پرته له ارې څخه د نجاری- نور کوم اسباب پېژنئ؟
۳. له لرگي څخه څه شيان جوړېدی شي؟

## اره

- ۱- ره
- در-وا-زه
- تې-ره

اره تېره غاښونه لري.

په اره لرگي اره کپري.

نچار په اره کار کوي.

- اره
- دروازه
- تېره



۱. زده کوونکي دې د (اره، دروازه، تېره) دکلمو په څپو باندي کار وکړي.

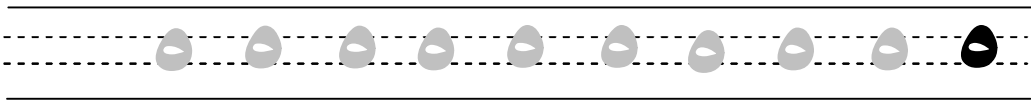
بيادي په دغو کلمو کې د (ه) توری څرگند کړي.

۲. زده کوونکي دې په تخته د (دروازه، اره، پياله، زينه) په کلمو کې د (ه) له

توري دايره وکارې.



کورنی دنده





ی

د دې لوست موخه دا ده چې زده کوونکي د ( ی ) د توري ، نوم، بڼه او غږ وپېژني اوهم يې وليکلی شي.



منگی

پوښتنې:

۱. په پاس انځور کې څه وینئ؟ خبرې پرې وکړئ!

۲. په مني کې خلک څه کارونه کوي؟

۳. پرته له خټکي څخه، په مني کې نورې کومې مېوې پيدا کېږي؟



ټولگی



خټکی

منی

م - نی

س - پی

ز - هی

ل - هی

زرهگی خټکی خوري.

خټکي په مني کې پخپري.

منی د مېوو موسم دی.

منی

سپی

زرهگی

لرگی





۱. زده کوونکي دې د ( منی، سپری، زرگی، لرگی ) دکلمو په خپو کار وکړي.

بيادې په دغو کلمو کې د ( ی ) دتوري ځای څرگند کړي.

۲. زده کوونکي دې په تخته د ( یارگل، منی، سپری، وری، روغتیا، منگی ) په

کلمو کې د ( ی ) تر توري دایره وکارې.



کورنۍ دنده





پ

د دې لوست موخه دا ده چې زده کوونکي د ( پ ) د توري ، نوم، بڼه او غږ وپېژني او هم يې وليکلی شي.

پوښتنې:



مېوې

۱. کومې مېوې مو خوښېږي؟

۲. خو ډوله مېوې پېژنئ؟

۳. ولې مېوې روغتيا ته ګټه رسوي؟

۴. کومې مېوې وچېږي؟ نومونه يې واخلي!



خولې

مېوې



بياتيګانې

باغوان مېوې وچوي.

مې - وي

هې - واد

ډې - ري

زمونږ هېواد ډېرې مېوې لري.

مېوې

هېواد

ډېرې

ځينې خلک په بازار کې مېوې خرڅوي.



۱. زده کوونکي دې د ( مېوې، ډېرې، هېواد ) دکلمو په خپو کار وکړي. او په

هغو کلمو کې دې د (ې) توری څرگند کړي.

۲. زده کوونکي دې په تخته د ( مېوې، لېرې، هېواد، ډېرې ) په کلمو کې د


(ې) له توري دايره وکارې.



کورنی دنده




ې ې ې ې ې ې ې ې ې ې



ی

د دې لوست موخه دا ده چې زده کوونکي د ( ی ) د توري، نوم، بڼه ، غږ وپېژني اوهم يې وليکلی شي.


پوښتنې:



خپلی



خولی



جونگی



ډوډی

۱. تاسې په کور کې چرکان لرئ؟

۲. له چرکانو څخه څه کته اخلئ؟

۳. ستا په کور کې د چا هګۍ خونبېرې؟

۴. تاسې څه ډول پخې هګۍ خونبوی؟

هګۍ

د هیلۍ هګۍ خونبېرې.

د هګیو خوړل کته لري.

ملالۍ هوسۍ ته تازه هګۍ راوړې.

ه - هګۍ

خپ - لی

نج - لی

ډو - ډی

هګۍ

خپلی

نجلی

ډوډۍ



۱. زده کوونکي دې د (هگي، خپلي، نجلي، ډوډي) د کلمو په څپو کار وکړي،

بيادې په دغو کلمو کې د (ی) دتوري ځای څرگند کړي.

۲. زده کوونکي دې په تخته د (خولي، ډوډي، جونگي، خپلي، هگي) په کلمو

کې د (ی) له توري دايره راتاوه کړي.



کورني دنده



ی ی ی ی ی ی ی ی ی ی ی



ئ

د دې لوست موخه دا ده چې زده کوونکي د ( ئ ) د توري، نوم، بڼه، غږ وپېژني او هم يې وليکلی شي.




کتاب ولولئ

پوښتنې:

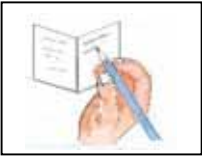
۱. لیک څه ډول استول کېږي؟

۲. پرته له ښوونځي څخه نور چېرې درس لولئ؟



لیک ولولئ

# ولولئ



لیک وليکئ

ول - و - لئ

و - لي - کئ

نجونې او هلکان سبق لولي.

تاسې هم په ښوونځي کې سبق

ولولئ، بیا يې په کور کې وليکئ!

ولولئ

ولیکئ



۱. زده کوونکي دې د ( ولولئ، وليکئ، ولولئ ) دکلمو په څپو باندې کار

وکړي، بيادې په دغو کلمو کې د ( ئ ) د توري ځای څرگند کړي.

۲. زده کوونکي دې په تخته د ( وخورئ، وليکئ، ولولئ ) په کلمو کې د ( ئ )


له توري څخه دايره وکارې.



کورنۍ دنده



ئ ئ ئ ئ ئ ئ ئ



ي

د دې لوست موخه دا ده چې زده کوونکي د ( ي ) د توري، نوم، بڼه او غږ وپېژني او هم يې وليکلی شي.

پوښتنې:

۱. په پورتنی انځور کې څه وینئ؟
۲. له ګودر نه پرته خلک له کوم ځای څخه اوبه په لاس راوړي؟
۳. له منګي څخه پرته اوبه په څه شي کې ساتئ؟



دوبي



پيشو



منګي

منګي

دا منګي دي.

نجونې ګودر ته ځي.

لو - لي  
دو - بي  
لي - کي  
اچ - وي

لوي

دوبي

ليکي

اچوي

له ګودر نه په منګيو کې اوبه راوړي.





۱. زده کوونکي دې د ( لولي، دوبي، ليکي، اچوي ) دکلمو په شپو باندې کار

وکړي. بيادې په دغو کلمو کې د ( ي ) توري څرگند کړي.

۲. زده کوونکي دې په تخته د ( لولي، دوبي، ليکي، اچوي ) په کلمو کې د ( ي )

له توري دايره وکاري.



کورنی دنده



ي ي ي ي ي ي ي ي ي ي ي ي



ه

د دې لوست موخه دا ده چې زده کوونکي د ( ه ) د توري، نوم، بڼه او غږ وپېژني اوهم يې وليکلی شي.



هندواڼه



هیلۍ

پوښتنې:

۱. په پورته انځور کې هیلۍ څه کوي؟
۲. له هیلۍ نه پرته نور کوم الوتونکي لامبي؟
۳. تاسې څوک پېژنئ چې لامبو ووېلی شي؟

## هیلۍ

هی - لی

ما - هی

هو - سی

ه - هکی

هیلۍ په اوبو کې لامبو وهي.

هلکان هم په پاكو اوبو کې لامبي.

د ماشومانو لامبو وهل خوښېږي.

هیلۍ

ماهی

هوسی

هکی

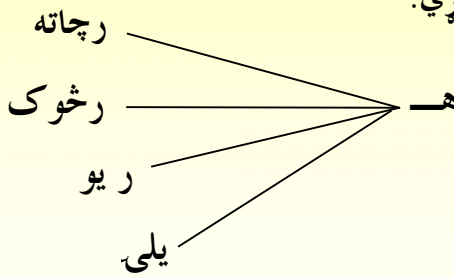


۱. زده کوونکي دې د ( هیلې، هوسی، هگی ) دکلمو په څپو باندي کار

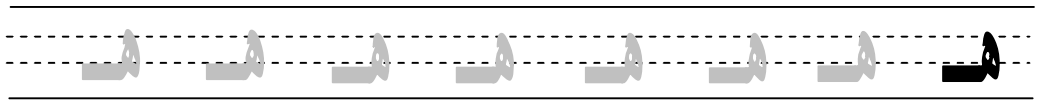
وکړي، بيادي په دغو کلمو کې د ( ه ) توری څرگند کړي.

۲. زده کوونکي دې د نیمگړو کلمو څخه چې د ( ه ) په توري پیل شوې

دي بشپړې کلمې جوړې کړي.



کورنۍ دنده



# الفبې

د دې لوست موخه ارزونه او د ټولو تورو د لیکلو او لوستلو تکرارول دي.

ا	آ	ب	پ	ت	ټ	ث	ج	چ	ح	خ	څ
ځ	د	ډ	ذ	ر	ړ	ز	ژ	ښ	س	ش	ښ
ص	ض	ط	ظ	ع	غ	ف	ق	ک	ک	ل	م
ن	ڼ	و	هـ	ه	ی	ی	ې	ي	ئ		



۱. زده کوونکي دې د الفبا توري دښوونکي د لارښوونې سره سم په خپلو کتابچو کې په ترتیب سره ولیکي.

## د تېرو درسونو د تمرینونو تکرار او ارزیايي کول په لاندې ډول دي:

### ښوونکی دې د ماشومانو پاملرنه تمرینونو ته راواړوي.

#### درېم تمرین:

۱- د (غ) د توري په مرسته له نیمگړو کلمو څخه بشپړې کلمې جوړې کړئ.

#### دوهم تمرین:

۱- لاندې کلمې په تورو واړوئ.

منظره  
نظر  
ظاهر  
حفیظ  
نظمونه  
نظم

#### لومړی تمرین

۱- ماشومان دې لاندې توري په کلمو واړوي.

ط ، و ، ط ، ي ، ط ، ا ، ه  
ر ، خ ، ی ، ا ، ط ، و ، ط ، ن

#### پنځم تمرین:

۱- زده کوونکي دې په خبرو او دژوند په نورو برخو کې نوبت مراعات کړي.

#### څلورم تمرین:

۱- زده کوونکي دې دلاندې جملو څپې راوښي.

کریمه ، کومک ، کتاب ، کوي


#### اووم تمرین:

۱- په لاندې نیمگړو او بشپړو کلمو کې د(ه) توری راپه گوته کړئ او دایره ترې راوکارئ.

تله، وتله، ته، جوړه، ډېره،  
په، تره، راوړه، څه، مه، څه،  
پياله، وراره

#### شپږم تمرین:

۱- لاندې ورته کلمې یوه له بلې سره ونښلوئ.



د دې لوست موخه د زده کوونکو د الفبې د تورو د لوستلو او لیکلو په ارزښت پوهېدل دي.

پوښتنې:

۱. آیا تاسې دالفبې ټول توري وپلې شئ؟
۲. دالفبې ټول څو توري دي؟
۳. ستاسو نوم په کوم توري پیل کېږي؟

## د الفبې ترانه

خواره یې آوازونه دي	څه ښکلي حرفونه دي
ښکلي یې انځورونه دي	څه روان درسونه دي
دهرمخ مضمونونه شول	خوبښ موټول مخونه شول
په مینه یې جملې لولو	روانې کلمې لولو
د لیک سره آشنا شولې	ښکوتې مو لکيا شولې

خلاصه الفبا شوله

ژبه مو کویا شوله

محمد عثمان نژند



۱. زده کوونکي دې د تختې پرمخ خپل نوم وليکي او نورو زده کوونکو ته دې دخپل نوم لومړی توری ور په گوته کړي.
۲. زده کوونکي دې دلوست په پای کې ورکړل شوی تمرین په کور کې په خپلو کتابچو کې وليکي.

حرفونه	آوازونه	لگيا شوله	آشنا شوله
درسونه		الفبا شوله	گويا شوله
انځورونه		کلمې لولو	جملې لولو



کورنی دنده



توري

رواني کلمې لولو.



د دې لوست موخه دا ده چې زده کوونکي دکال څلور موسمونو وپېژني او دهر موسم نوم زده کړی شي.

پوښتنې:

۱. تاسو دکال موسمونو وپېژنئ؟
۲. کوم موسم موخوښېږي؟
۳. تازه مېوې څه وخت پخېږي؟
۴. دنو پانې په کوم موسم کې ژېږېږي؟

## دکال موسمونه

يو کال څلور موسمه دی. پسرلی،دوبی، منی او ژمی. په پسرلي کې بارانونه اوري. په دوبي کې هوا توده او مېوې پخېږي. منی دمپوو او غلو موسم دی. په ژمي کې هوا سره او کله کله واوره ورپېږي.





۱. زده کوونکي دې په خپلو گروپونو کې د ( پسرلي، دوبي، منی، ژمی ) کلمې په تورو واروي.

۲. زده کوونکي دې د لوست په پای کې ورکړل شوی تمرین، چې د پانې په لمن لیک کې راغلی دی، ولیکي.



کورنی دنده



موسم

په ژمی کې هوا سرېږي.



د دې لوست موخه دا ده چې زده کوونکي د اختر د نېکمرغو ورځو په باب معلومات پیدا کړي.

پوښتنې:

۱. په انځور کې څه وینئ؟
۲. مسلمانان څو اخترونه لري او په اخترونو کې څه کوي؟
۳. تاسې په اختر کې څه کوئ؟

## د اختر ورځ

مور په یوه کال کې دوه اخترونه لرو. چې یو یې کوچنی اوبل یې لوی اختر دی. د اختر په ورځو کې نجونې او واره هلکان لاسونه سره کوي. نوي کالي اغوندي، د خوښۍ او خوشحالی مېلې جوړوي او یوبل ته د اختر مبارکي وايي.

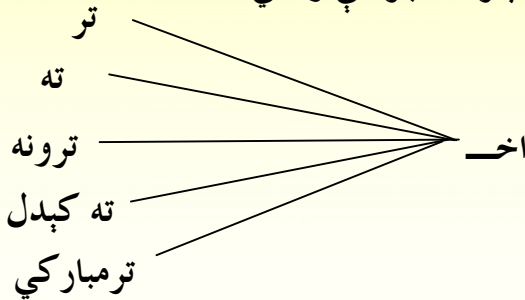


۱. زده کوونکي دې په خپلو گروپونو کې د ( اختر، کالي، مبارکي

خوشحالي ) کلمې په تورو واروي بيا دې هغه يو بل ته ونسي او يو د

بل غلطۍ دې سمې کړي. ورکړل شوی تمرين دې زده کوونکي په

کور کې په خپلو کتابچو کې وليکي.



کورنی دنده



اختر

په اختر کې يو بل ته مبارکي وايو.



د دې لوست موخه زده کوونکو ته د هېواد اود هېواد پالنې په هکله معلومات ورکول دي.

پوښتنې:

۱. زمور په هېواد کې څه څه شیان پیدا کېږي؟
۲. ستا په خپل وطن کې څه شی خوبېږي؟
۳. مور خپل هېواد ته څه گټې رسولي شو؟

## زمور هېواد

زمور هېواد ډېر ښکلی دی. ډېر ځنگلونه او هسک غرونه لري. په ښکلو درو کې يې سیندونه بهېږي او خاوره يې دغلو دانو د کرلو له پاره گټوره ده. دا هېواد ډېر کانونه هم لري. هېواد مور ته ديوه کور په شان دی، نور اخی چي خپل هېواد ودان او آباد کړو.

آباد دې وي زمور گران هېواد افغانستان!



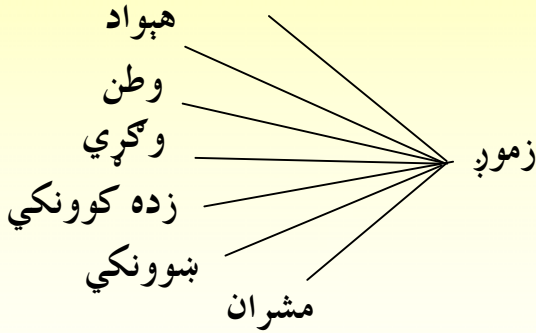
۱. زده کوونکي دې په خپلو گروپونو کې د ( هېواد، ځنگلونه، غرونه )

کلمې په خپو وپروي.

۲. زده کوونکي دې د لوست په پای کې، لاندې تمرین په خپلو کتابچو کې

خلک

کاروکړي .



کورنی دنده



هېواد

زمور هېواد دېر ښکلی دی.



د دې لوست موخه دا ده چې زده کوونکي په دې پوه شي چې زموږ ملي بیرغ د یووالي نښه ده.

**پوښتنې:**

۱. آیا تاسو بیرغ لیدلی دی؟
۲. زموږ د بیرغ رنگونه ښوولی شی؟
۳. زموږ بیرغ دڅه شي نښه ده؟

## بیرغ

زموږ بیرغ درې رنگونه لري تور، سور  
اوشین. بیرغ زموږ د ملي یووالي نښه ده.

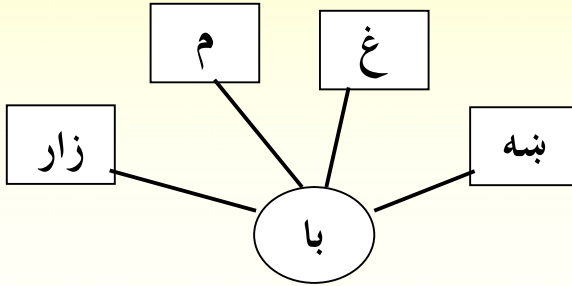
رپانده دې وي زموږ ملي بیرغ!

سرلوري دې وي دافغانستان خلک!



۱. زده کوونکي دې په خپلو ګروپونو کې د ( بیرغ، شین، ملي، افغانستان )

کلمې په خپو واروي. او لاندې تمرین دې په کور کې کار وکړي.



کورنی دنده



بیرغ

بیرغ زموږ دیووالي نښه ده.



د دې لوست موخه دا ده چې زده کوونکي جرگه وپېژني او په ارزښت يې وپوهيږي.

### پوښتنې:

۱. تاسې د جرگې په هکله څه پوهيږئ؟
۲. تاسې په خپلو منځو کې څه ډول پرېکړې کوئ؟
۳. کله چې تاسې تصميم نيسئ دنورو سره مشوره کوئ؟

## جرگه

جرگه زموږ يو پخوانی دود دی.  
جرگه د هېواد له مشرانو څخه جوړېږي.  
په جرگو کې د خلکو ستونزې اوارېږي.  
د جرگې پرېکړو ته هر څوک درناوی کوي.

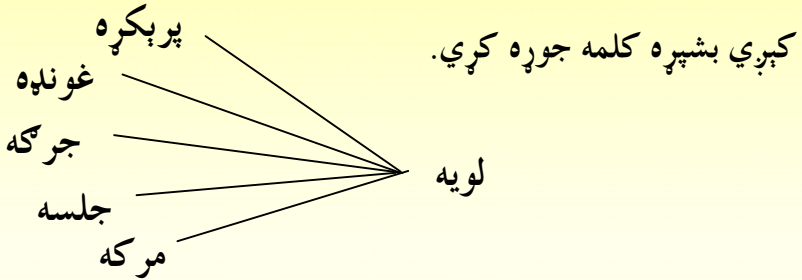




۱. زده کوونکي دې په ټولگي کې دټولگي دپاکولو په هکله غونډه وکړي او د

هغې په هکله دې پرېکړه وکړي چې د ټولو زده کوونکو په خوښه وي.

۲. زده کوونکي دې له نیمگړو کلمو څخه چې د ( لویه ) په کلمې سره پیل



۳. زده کوونکي دې د لمن لیک تمرین په خپلو کتابچو کې

ولیکي او یوبل ته دې وروښيي.



کورنۍ دنده



جرگه

د لویې جرگې غړ د خلکو غړ دی.



د دې لوست موخه دا ده چې زده کوونکي د سولې او آزادۍ په اړتیا پوه شي.

### پوښتنې:

۱. په پورتنی انځور کې څه وینئ؟
۲. تاسې نور کوم الوتونکي مرغان لیدلي دي؟
۳. تاسې په خپل کور کې الوتونکي مرغان ساتئ؟

## کوټره

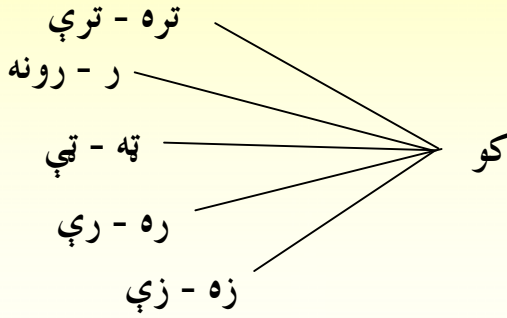
کاشکې! زه کوټره وای	غاړه مې کمره وای
ناسته په ډبره وای	ډبره تېز نظره وای
پښې مې د سرو زرو وای	ژوند مې بې خطرې وای



۱. زده کوونکي دې دټولگي په مخ کې نورې سندرې، ترانې او نظمونه چې

زده يې وي ټولگيوالو ته ووايي.

۲. زده کوونکي دې لاندې تمرين په کور کې په خپلو کتابچو کې وليکي.



کورنی دنده



کو تره

کاشکی! ژوند مې بې خطر ه وای



د دې لوست موخه دا ده چې زده کوونکي د همکارۍ په اهمیت پوه شي او دهغې کلمې لوستل او لیکل زده کړي.

### پوښتنې:

۱. آیا تاسې له چاسره مرسته کړې ده؟
۲. کله چې تاسو مرستې ته اړتیا درلوده چا د رسره مرسته کړې ده؟
۳. تاسې د کور په کوم کار کې مرسته کوئ؟

## همکاري

ټول ماشومان یو د بل همکارۍ ته اړتیا لري. دوی په هر

کار کې باید یو بل ته لاس ورکړي.

ځکه په همکارۍ کې هر کار په ښه شان سرته رسېږي.

ماشومان په ګډ کار کې له یو بل څخه زده کړه کوي.



۱. زده کوونکي دې په خو گروپونو ووېشل شي او دوی دې له هغو شيانو نه

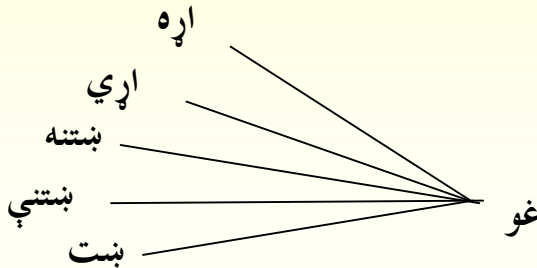
چې ورسره آشنا دي لکه ( کمربند، رسی، قلم، لښته) کتارونه جوړ کړي

او په پای کې دې وگوري چې دچا کتار اوږد دی.

۲. زده کوونکي دې له توروخچه دکلمو دجوړولو تمرین په خپلو کتابچو کې

ولیکي او دخپلو گروپونو غږوته دې وروښيي.

۳. زده کوونکي دې په کور کې دلمن لیک تمرین ولیکي او بیا دې ولولي.



کورنی دنده



همکاري

هر انسان دبل مرستې او همکارۍ ته اړتيا لري.



- د دې لوست موخه دا ده چې:
۱. زده کوونکي دانسانانو په برابرئ پوه شي.
  ۲. په دې وپوهېږي چې ټول انسانان یو شان ټولنیز حقونه لري.

پوښتنې:

۱. آیا انسانان له یو بل سره توپیر لري؟
۲. ولې ټول انسانان دعزت وړ دي؟
۳. ښه انسان څوک دی؟

## ښه انسان

ټول انسانان په یو شان پیدا شوي دي. هر انسان عزت لري. تور په سپین اوسپین په تور لوړوالی نه لري. خو هغه انسان تر نورو ښه دی چې نېکخویه وي ، ښه کارونه کوي او نورو ته یې ښه رښتیني وگتې رسېږي.

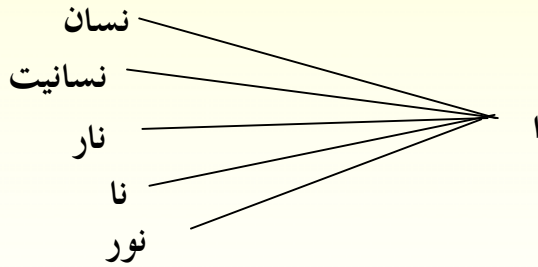


۱. زده کوونکي دې په خپلو گروپونو کې ددغه چوکاټ ورته کلمې يوه له

بلې سره وښلوي. بيا دې دلاندې نيمگرو کلمو څخه بشپړې کلمې جوړې

او يو بل ته دې وروښيي.

انسان	← عزت
عزت	انسان
ټول	يوشان
يوشان	ټول



کورنۍ دنده



انسانيت

هر انسان عزت لري .



د دې لوست موخه دا ده چې زده کوونکي په ټولنيز ژوند کې د ( زغم ) په ارزښت او اهميت ښه پوه شي.

پوښتنې:

۱. آیا تاسې کوم وخت له چا سره شخړه یا لانجه کړې ده؟
۲. پرته له شخړې څخه ستاسې لانجه په بله کومه لاره نه حل کېدله؟
۳. په کوم وخت کې سړی له صبر او زغم څخه کار واخلي؟

## زغم

کله کله ماشومان په خپلو منځو کې لانجې کوي. ماشومانو ته په کار دي چې د شخړو په وخت کې له زغم او صبر کولو څخه کار واخلي او له ځان څخه دا پوښتنه وکړي چې آیا دا لانجه په شخړه ارزې او که نه؟ شخړه ښې اړیکې له منځه وړي او ملګرتیا ته زیان رسوي.

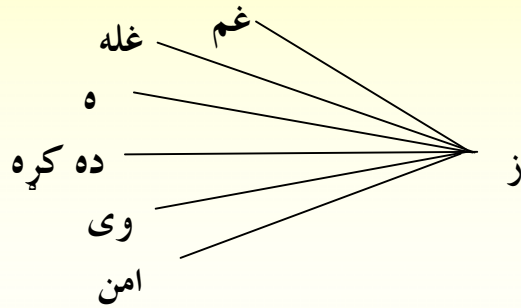




۱. زده کوونکي دې په خپلو گروپونو کې دمخامخ چوکاټ ورته کلمې یوه له بلې سره ونښلوي.

لانجه	شخړه
غوره	زغم
خبرې	خبرې
زغم	لانجه
شخړه	غوره

۲. زده کوونکي دې لاندې نیمگړې کلمې بشپړې کړي او یوبل ته دې ور وښيي.



کورنۍ دنده



زغم

لانجه او شخړه ښه کارنه دي!



د دې لوست موخه زده کوونکو ته د وخت او خپل مسوولیت پېژندنه او په دوی کې دخپلواکۍ دروحيې پیدا کول دي.

### پوښتنې:

۱. هره ورځ څه کارونه کوي؟
۲. آیا دلوبو له پاره وخت ټاکي؟
۳. کوم کارونه کولی شي؟
۴. تاسې له چا سره ښه کار کړي دي؟

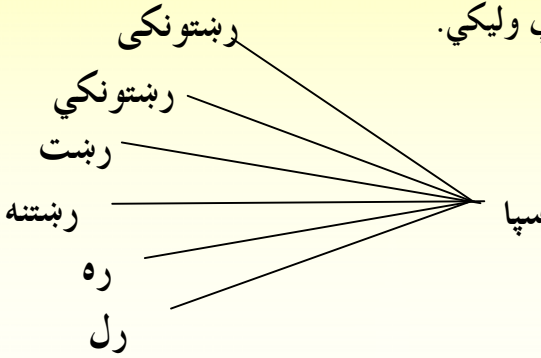
## ښه ماشومان

ښه ماشومان د هر کار له پاره ټاکلی وخت لري. دوی په خپل وخت ښوونځي ته ځي او د کور په کارونو کې مرسته کوي. همدارنگه په ټاکلي وخت لوبې کوي او په لوبو کې چا ته زیان نه رسوي. ښه ماشومان د ټولو خلکو درناوی کوي او له هر چا سره ښې اړیکې ساتي.



۱. زده کوونکي دې په خپل گروپ کې په مشوره ځانونو ته يوه-يوه دنده وټاکي چې دټولگي اوبسوونځي په نظم او ساتنه کې ونډه واخلي. دمثال په توگه: په ټولگي کې دکاغذونوټولول، دتختې پاکول، دڅوکیو اومېزونو ترتيب او داسې نور.

۲. زده کوونکي دې دغه نیمگړې کلمې بشپړې کړي او په خپلو کتابچو کې دې ولیکي.



کورنی دنده



وخت

دهر کار له پاره ټاکلی وخت وټاکئ.



د دې لوست موخه دا ده چې زده کوونکي په ژوند کې د اوبو په ارزښت او اهمیت پوه شي او د نویو کلمو لیکل او لوستل زده کړي.

### پوښتنې:

۱. د ناپاکو اوبو څښلو سره انسان په کومو ناروغيو اخته کېږي؟
۲. اوبه کروندو اوبو ته څه کتبه لري؟
۳. مورې ولې خپل لاس، خوله، مخ او ټول ځان په پاکو اوبو مینځو؟
۴. آیا ټولې اوبه پاکې دي؟

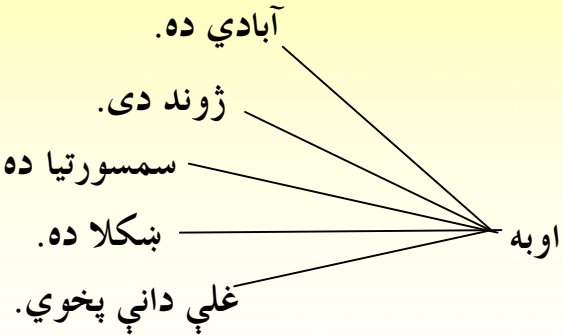
## اوبه او ژوند

اوبه زموږ ژوند ته ډېرې ګټې لري. که اوبه نه وای د ټولو انسانانو او ژوو ژوند به نه و. ټولې کروندې ونې او بوټي د خپل ژوند له پاره اوبو ته اړتیا لري. موږ هم باید له پاکو اوبو څخه د څښلو، ځان پاکولو او نورو اړتیاوو د لرې کولو له پاره کار واخلو چې روغتیا مو وساتل شي.



۱. زده کوونکي دې په خپلو گروپونو کې د لاندې چوکاټ د تورو څخه کلمې جوړې کړي.

ژ-و-ن-د
ا-و-ب-ه
م-ې-و-ې
س-ی-ن-د



کورنی دنده



اوبه  
انسانان په اوبو ژوندي دي.





د دې لوست موخه دا ده چې زده کوونکي د لمر د کټو په ارزښت پوه شي او د نوو کلمو لیکل او لوستل زده کړي.

### پوښتنې:

۱. غلې او دانې په څه شي پخېږي؟
۲. لمر څه وخت راخپړي؟
۳. لمر څه وخت لوېږي؟

## لمر

زموږ هېواد ډېر ځلانده لمر لري.

لمر ساړه لرې کوي او تودوخه راوړي.

لمر ټولو ونو، بوټو او سبوتو ژوند وربښي.

لمر تیارې رڼا کوي.



۱. زده کوونکي دې په خپلو گروپونو کې دلاندې چوکاټ له تورو څخه کلمې

جوړې کړي او په خپلو کتابچو کې دې وليکي.

ل-م-ر  
غ-ل-ا-ن-د-ه  
ت-و-د  
س-ا-ر-ه  
ت-ی-ا-ر-ه

امبو  
امبي  
مونځ  
ومړۍ  
ار

ل



لمر

لمر ساره لبرې کوي.



د دې لوست موخه دا ده چې زده کوونکي د روغتیا په ارزښت او د هغې په ساتنه پوه شي او د نوو کلمو لوستل او لیکل زده کړي.

### پوښتنې:

۱. سپورت څه ته وايي؟
۲. آیا تاسې سپورت کولی شئ؟
۳. نجونې او هلکان پرته له سپورت څخه د روغتیا د ساتنې له پاره نور څه کولی شي؟

## روغ سړی

روغ سړی هر سهار له خوبه پاڅېږي سپورت کوي. هغه په وړو خبرو ځان نه خپه کوي او کوبښن کوي چې خوشحاله وي. روغ سړی نه یوازې خپل ځان بلکې خپل چاپیریال هم پاک اوسوتره ساتي. روغ سړی مېوې او نور خوراکی شيان په اوبو پاک مینځي اوبیایې خوري. پاکوالی روغتیا ته ډېره ګټه لري.





۱. زده کوونکي دې په گډه سپورتي حرکتونه په عملي توگه سرته ورسوي.

۲. زده کوونکي دې د لڼ لیک تمرین په کور کې ولیکي.



تمرین



روغتیا

روغ سړی هروخت خوشحاله وي.



موخه: زده کوونکي به د مخدره توکو او نورو بدو عملونو له پایلو خبر شي او دنور کلمو لوستل او لیکل به زده کړي.

**پوښتنې:**

۱. نیشه يي مواد ولې بد دي؟
۲. شوک چې چلم او نسوار کاروي دهغوی دخولې بوی بد لگېږي؟
۳. بد عملونه نورڅه زیانونه لري؟

## بد کارونه

سگرت، نسوار، چرس او د نورو نشه يي موادو کارول روغتیا ته زیان رسوي.

کله کله داسې بد عملونه د انسان د مرګ سبب هم کېږي. د نشې بل زیان د پېسو زیان دی. له بدو کارونو څخه ځان ساتل د خدای (ج) امر دی.



۱. زده کوونکي دې په خپلو گروپونو کې دمخامخ چوکاټ له تورو څخه کلمې جوړې کړي.

۲. زده کوونکي دې دلمن لیک تمرین په کور کې ولیکي.

س - ه - ر - ټ  
ن - س - و - ا - ر  
ت - ا - و - ا - ن  
چ - ر - س


عمل  
کارونه  
عملونه  
کړه وړه

بد



ټاوان:

بد عملونه روغتیا ته ټاوان رسوي.



د دې لوست موخه دا ده چې زده کوونکي د اورلگیت په خطرونو پوه کړي شي.

### پوښتنې:

۱. په پورتنی انځور کې څه وینئ؟
۲. پرته له اورلگیت څخه له نورو کومو شیانو سره لوبې کول خطر لري؟
۳. که چېرې کوم شی اور واخلي تاسې باید څه وکړئ؟

## اورلگیت

گلنارې! گل اندامه وگوره!

گل اندامه اورلگیت ته نږدې کېږي.

گل اندامې! له اورلگیت څخه لېرې گرځه،

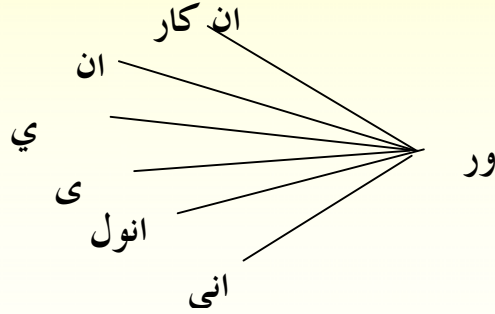
ځکه چې اورلگیت د لوبو شی نه دی او خطر لري.



۱. زدہ کوونکی دہی پہ خپلو گروپونو کھی ددغه چوکاٹ ورتہ کلمہ یوہ لہ بلہی سرہ ونبلوی مثال یی ور کپل شوی دی.

اور لگیت	لہری
خطر	اور
اور	کھل نارہ
کھل نارہ	خطر
لہری	اور لگیت

۲. بنوونکی دہی زدہ کوونکی پہ گروپونو ووپشی ترخو دور کپل شوی تمرین نیمگہری کلمہ بشپہری کھی.



کورنی دندہ



اور لگیت:

دور لگیت خخہ خطر پیدا کپہری.



د دې لوست موخه دا ده چې زده کوونکي د نوو کلمو لوستل او لیکل زده کړي او د زبنت له مفهوم سره آشنا شي.

پوښتنې:

۱. په انځور کې څه وینئ خبرې پرې وکړئ؟
۲. زور سپری ولې کړوپ کړوپ په لاره ځي؟
۳. سپین رږیري رښتیا په ځوانۍ پسې لټه کوله؟

## ځوانی لټوم

یوسپین رږیری کړوپ، کړوپ، په لاره روان و.  
شایې کړوپه وه. یوهلک په مخه ورځی، پوښتنه یې  
ترې وکړه، باباجانه څه لټوې؟  
ده ورته وویل، "چې ځوانی لټوم ځوانی!!!"



۱. زده کوونکي دې په ټولگي کې اويا دباندي په يوه گروپ کې سره کښېني  
دهر چاچې په زړه پورې کيسې زده وي په نوبت سره دې نورو ټولگيوالوته  
ووايي.

۲. زده کوونکي دې دلمن ليک تمرين په خپلو کتابچو کې وليکي.

کورنۍ دنده



ځوانې:

بابا ځوانې لټوي.



د دې لوست موخه دا ده چې:

۱. زده کوونکي د کیسو په مرسته دنوو کلمو لیکل او لوستل زده کړي.
۲. د انا اولسیانو ترمنځ د خوږو اړیکو پېژندل دي.

پوښتنې:

۱. ستاسو انا له تاسو سره په خپل کور کې اوسېږي؟
۲. ستاسو انا له تاسو سره څه کوي؟
۳. د انا یوه کیسه مور ته ووايئ؟

## انا

زمری چې ډېر کوچنی و، له خپلې اناڅخه یې پوښتنه وکړه: رښتیا ووايه، څومره موده کېږي چې ته زما انا یې؟ انا خپل لمسي ته وکتل او ورته یې وویل: له هغې ورځې نه چې ته دې دنیا ته راغلی یې. زمری وویل: که چېرې زه نه وی راغلی ته زما انا نه کېدې؟ ښه نو اوس څه شی راکوې چې ته مې انا کړې یې.





۱. زده کوونکي دې په ټولگي کې اويا دباندې په يوه گروپ کې سره کېښي د

هرچا چې د انا او يا نورې په زړه پورې کيسې زده وي په نوبت سره دې

نوروته ووايي.

۲. زده کوونکي دې د لن لیک تمرين په خپلو کتابچو کې وليکي.



کورنۍ دنده



انا

انا ماته کيسې کوي.



د دې لوست موخه دا ده چې زده کوونکي په دې پوه شي چې ټول خلک د درناوي وړ دي.

پوښتنې:

۱. تاسې دخلکو څه ډول درناوی کوئ؟
۲. درناوی چاته باید وشي؟
۳. ستاسو له نظره کوم کارونه ښه دي؟

## درناوی

ټول انسانان که ښځې دي او که نارینه، که سپین ږيري وي او که ځوانان او یا ماشومان ، د درناوي وړ دي. ښه ماشومان د ټولو خلکو د درناوی کوي. په هر کار کې نوبت مراعاتوي. د سپین ږيرو نه مخ ته نه ځي. د چا په خبرو کې نه لوبېږي. او دوی تل له هر چا سره ښه چلند لري.



۱. زده کوونکي دې په نوبت سره دټولگي مخ ته راشي او زده کوونکو ته دې

په دې هکله چې دوی څه ډول او چا ته درناوی کوي ، خبرې وکړي.

۲. زده کوونکي دې دلمن لیک تمرین په خپلو کتابچو کې ولیکي.

کورنۍ دنده



درناوی

ټول انسانان ددرناوي وړ دي



د دې لوست موخه دا ده چې زده کوونکي د دوستۍ او د ملګرتيا په ارزښت پوه شي، دنورو کلمو ليکل او لوستل زده کړي.

پوښتنې:

۱. تاسې دوستان لری؟
۲. آیا تاسو له چاسره څه ډول مرسته کړې ده، ؟
۳. د ښه دوست درلودل څه گټې لري؟

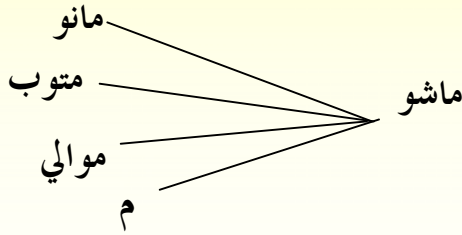
## دوستي او ملګرتيا

توريالی د زمرک ښه ملګری دی. دوی همپشه له یو بل سره مرسته کوي. کله چې یو خپه وي، نود خپل زړه حال بل ته وايي. زمرک د یوه کار کولو څخه منځکې دخپل ملګري سره مشوره کوي. دوی همپشه له یو بل سره لوبې او ساعت تپري هم کوي.



۱. زده کوونکي دې په خپلو گروپونو کې په نوبت سره دخپلو دوستانو او ملگرو دښو کړو وړو په هکله خبرې وکړي.

۲. زده کوونکي دې دلن لیک تمرین په خپلو کتابچو کې وليکي.



کورنی دنده



دوستي

توريالی دزمرک ملگری دی



د دې لوست موخه دا ده چې زده کوونکي د روغې جوړې په ارزښت او اړتیا پوه شي او د نووکلمو لیکل اولوستل زده کړي.

### پوښتنې:

۱. پخلاينه څه ته وايي؟
۲. د مرورو کسانو پخلا توب تاسو ليدلی دی؟
۳. آیا تاسو کوم وخت له چاسره لانجه کړې ده؟
۴. آیا تاسو څوک پخلا کړي دي؟

## روغه جوړه

کله چې د ماشومانو ترمنځ لانجه پيداشي بيا دوی له يو بل سره لوبې او خبرې نه کوي.  
مرور ماشومان بايد د ملگرو په مرسته پخلا شي. ترڅو خپلو لوبو ته دوام ورکړي.



۱. زده کوونکي دې په خپلو گروپونو کې د ( روغې جوړې ) په هکله

کیسې وکړي، دمثال په توگه : دوی دچاسره په څه شي شخړه کړې ده.

او بیا څه ډول پنخلا شوي دي؟

۲. زده کوونکي دې دپلن لیک تمرین په خپلو کتابچو کې ولیکي.



کورنی دنده



روغې جوړه

ماشومان تل له یو بل سره روغې جوړه



د دې لوست موخه دا ده چې زده کوونکي له کتاب سره مینه پیدا کړي او ښې ساتنې ته یې وهڅول شي.

پوښتنې:

۱. ولې کتاب ستاسې ښه ملگری دی؟
۲. له دې کتاب څخه مو څه شیان زده کړي دي؟
۳. په دې کتاب کې مو کوم شیان خوښ دي؟
۴. کتاب باید څه ډول وساتل شي؟

## کتاب

نوم زما کتاب دی	تاته مې خطاب دی
زه ستا ښه آشنا یمه	تاته کیسې وایمه
خومره ښې کیسې لرم	شاتونه خوږې لرم
مشق دې دلیکنویم	هم دې دلوستلویم
پام مې په ساتلو کړه	په پانېو اړولو کړه
پاک مې له گردونو کړه	پام په انځورونو کړه

ښکلې مې هر باب دی

نوم زما کتاب دی

ارواښاد محمد عثمان نژند



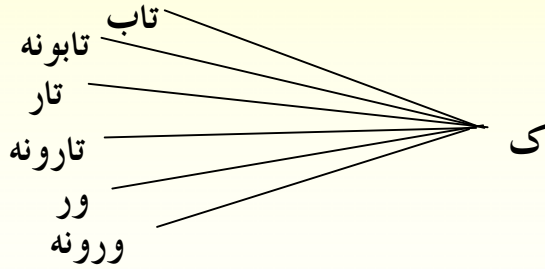


۱. زده کوونکي دې په خپلو ګروپونو کې د کتاب په هکله یوه- یوه جمله

ولیکي او بیا دې د خپل ګروپ جملې په یوه پاڼه کې ولیکي او دټولګي په

مخ کې دې ولولي. هر ګروپ دې داکار په نوبت سره سرته ورسوي.

۲. زده کوونکي دې د لمن لیک تمرین په خپلو کتابچو کې ولیکي.



کورنی دنده



کتاب

کتاب زمونږ ملګری دی.

# دهیلی خرننگه بچی

هیلی او دهغی بچیان په خپلو منځو کې  
یو بل ته ډیر گران وو او په خوشحالی  
یې ژوند کاوه.



کله چې وروستی بچی له هکې څخه  
راووت، د هغه رنگ خړ او له  
نورو بچیانو څخه لوی و.





مورته خر بچی د نورو په خپر گران و  
ولې نورو بچیانوته دا خر بچی چې دهغو  
په شان نه و، گران نه و، خوراوه به  
یې. او ویل یې چې هغه بدرنگه دی.



خر بچی دهغو له لاسه ډپر په تنگ و  
او له کوره لپرې ولاړ. هغه هلته یوازې  
شو او ډارېده. هغه په خپل کور  
او خپلوانو پسې خپه شوی و.



هوا سرېدله، يوه ورځ يې وليدل چې  
لوی الوتونکي ډېر پورته په هوا کې  
الوزي. هغه الوتونکي ډېر ښکلي وو.  
کوچني بچي وويل: کاشکې زه بدرنگه  
نه وي.



په پسري کي هغي، همغه بنکلي  
الوتونکي بياهم وليدل. داخلي هغه مرغان  
ددې مخي ته راکوز شول او ورته يې  
وويل: چي ته زموږ په خپر يوه هيلي يې.



دې باور نه کاوه، خوچې کله یې ترخپلو  
پنبولاندې اوبوکې وکتل، خپله خپره یې  
ولیده پوه شوه، چې دا یوه بدرنگه هیلې  
نه، بلکې هغه نوره غټه شوې او دیوې  
بنکلې هیلې په خپرده.



## د پوهني ترانه

پوهنه ده رڼا ————— وطن ته موبنګلا

کتاب او قلم ————— زموږه رهنما

پوهنه ده رڼا، وطن ته موبنګلا

کتاب او قلم زموږه رهنما

وطن زما يې ځان ————— له تانه شم قربان

ته وينه دافغان ————— ته لوړپه ټول جهان

پوهنه ده رڼا، وطن ته موبنګلا

کتاب او قلم زموږه رهنما

آباد اوسې آباد ————— وطنه ته شي بناد

موږه سربندوپه تا ————— اوسساتو دې آزاد

پوهنه ده رڼا، وطن ته موبنګلا

کتاب او قلم زموږه رهنما

ته کور يې هم مې کور ————— ته پلاريې هم مې مور

ته زړه دآسيا ————— او زما دسترګو تور

پوهنه ده رڼا، وطن ته موبنګلا

کتاب او قلم زموږه رهنما

ته ننگ يې داړيا ————— او تاج يې ديعا

څارپرېمه له تا ————— افغانستان زما

پوهنه ده رڼا، وطن ته موبنګلا

کتاب او قلم زموږه رهنما

درسی کتابونه دپوهني په وزارت پوري اړه لري  
په بازار کې یې اخیستنه او خرڅونه په کلکه منع  
۵۵. له سر غړونکو سره قانوني چلند کېږي.

**کمپوز او ډیزاین:**

عنایت الله "غفاري"، حمیدالله "غفاري"، نصرالدین "ناصر" او رحمت الله غفاري