




د پوهنې وزارت

د تعلیمي نصاب د پراختیا او

درسي کتابونو د تالیف ریاست

پښتو

دوهم ټولگی





د پوهنې وزارت

د تعلیمي نصاب د پراختیا او
درسي کتابونو د تالیف ریاست

پښتو

دوهم ټولګی

د چاپ کال: ۱۳۸۸ هـ . ش.

د کتاب د تالیف، خپرني او تدقيق کميټې

ليکوالان:

۱. د سر مؤلف مرستيال امين الله نژند او سوسن وردگ.

تاييد او مطالعه:

ملي شورا:

د ولسي او مشرانو جرگو د ديني، پوهني او لوړو زده کړو د کميسيونونو غړي.

د خپرني او تدقيق کميټې:

کابل پوهنتون:

— پوهندوی محمد رفیق رفیق د کابل پوهنتون د ژبو او ادبياتو د پوهنځي د پښتو ديپارتمنټ استاد.

— پوهنمل مکمل د کابل پوهنتون اداري مرستيال.

علومو اکاډمي:

— سر خپرونکی عبدالله بختانی خدمتگار د افغانستان د علومو د اکاډمي پخوانی غړی.

— خپرونکی حبيب الله رفيع د افغانستان د علومو اکاډمي علمي غړی.

— سر خپرونکی عبدالواجد واجد د افغانستان د علومو اکاډمي د ژبو او ادبياتو د مرکز رئيس.

د پوهني وزارت:

۱. ډاکټر صديق الله ويرا د پوهني وزارت سلاکار.

۲. د سر مؤلف مرستيال سيد محمود کارگر د پښتو ديپارتمنټ علمي او مسلکي غړی او اډيټور.

۳. د مؤلف مرستياله فروزان خاموش د پښتو ديپارتمنټ علمي او مسلکي غړې.

۴. د مؤلف مرستيال محمد سهراب ديدار د پښتو ديپارتمنټ علمي او مسلکي غړی.

۵. د مؤلف مرستيال محمد عزيز تحريک د پښتو ديپارتمنټ علمي او مسلکي غړی او اډيټور.

۶. محمد عزيز حسين خېل د پښتو ديپارتمنټ علمي او مسلکي غړی.

۷. فريده نايبي د پښتو ديپارتمنټ علمي او مسلکي غړې.

۸. شکیلا دوست د پښتو ديپارتمنټ علمي او مسلکي غړې.

۹. انځورگران: محمد ظاهر طاهري او سيد انور مېچنخېل.

د محتواو، ديني، فرهنگي او سياسي برخو د خپرني او کره کتنې کميټې:

— دوکتور محمد يوسف نيازي د پوهني وزارت سلاکار.

— محمد آصف ننگ د پوهني وزارت د خپرونو او اطلاعاتو رئيس.

د خپرني او تدقيق د څارني کمېټه:

— دکتور عبدالغفور غزنوي د پوهني وزارت د تعليمي نصاب د پراختيا، د ساينس مرکز او د خپرونو مرستيال.

د کميټې رئيس

غړی.

— محمد صديق پټمن د پوهني وزارت تدريسي مرستيال.

غړی.

— د سر مؤلف مرستيال عبدالظاهر گلستاني د تعليمي نصاب د پراختيا او درسي کتابونو د تالیف رئيس.

بِسْمِ اللَّهِ الرَّحْمَنِ الرَّحِيمِ

پېغام

د لوی خدای (ج) شکر ادا کوو چې زموږ د مجاهد ملت د کلکې ارادې، بیدریغه قربانیو، د ملگرو ملتونو او د نړۍ د بشردوستو هېوادونو د نیکو هلوځلو په پایله کې په هېواد کې سراسري سوله او مشروع سیاسي نظام ټینګ شو او له جگړې څخه را پیدا شوی څو کلن کړاو یې پای ته ورساوه. د افغانستان اسلامي جمهوریت او په سر کې یې جلالتمآب حامد کرزی د واکمن وګرځیدل نظام له پېل څخه ملي سترو موخو ته د رسېدو په هیله د هېواد د بیارغاونې او پراختیا په ټولو برخو کې د نوو پروګرامونو تګلاره پېل کړې ده. د ښوونې او روزنې په برخه کې او د معارف د نوي کیدو او غوړیدو په لاره کې هڅې، د ملي یووالي، متمدنو، رښتینو او د پیاوړو مسلمانانو په توګه د نوی ځوان نسل د روزنې په برخه کې د دغه جلالتمآب زیات ملاتړ او زړه سواندې لارښوونې چې تر تطبیق لاندې دي د ډېرې درناوي وړ دي.

د پوهنې وزارت دهغو لارښوونو او نوښتونو له جملې څخه چې د افغانستان د پوهنې د بیارغاونې په لاره کې یې تر لاس لاندې لري، د تعلیمي نصاب د پرمختیا او درسي کتابونو د تالیف ریاست ته دنده ورکړې ده چې له یوې خوا د ښوونځیو د لوست د کتابونو د کمښت او نشتوالي ستونزه لرې کړي او له بل پلوه د افغانستان د اسلامي جمهوري دولت د علمي او فرهنګي پالیسی او موخو په رڼا کې د داسې واحد تعلیمي نصاب په ترتیبولو بوخت شي چې د هېواد اوسنیو او راتلونکو اړتیاوو ته ځواب ووايي. زموږ نوی تعلیمي نصاب چې د افغانې ټولنې له غوښتنو او نړیوالو معیارونو سره عیار شوی، موخه یې د هېواد د بچیانو اسلامي او علمي روزنه اوزده کړه ده چې په نتیجه کې یې د پوهنې د زده کوونکو، ماشومانو، تنکیوځوانانو او ځوانانو په ذهن کې سالم تفکر پیاوړی او هغوی د نوې پوهې له ارزښتونو سره آشنا کوي. زموږ د هېواد ځوانان باید متدین مسلمانان، هیوادپال، بشرپال او د پوهې او کمال پر ګاڼه سمبال انسانان وروزل شي ترڅو د علومو د پرمختیا او معاصر تمدن له پرمختګ سره اشنایي ترلاسه کړي او په ټینګ هوډ سره له هغو نوو او مثبتو بدلونونو څخه چې رامنځته شوي دي ګټه واخلي. د نوي افغانستان او د یوې سوکاله ټولنې د جوړونې په موخه د ساینس او تکنالوژۍ له بدلونونو سره پوره باید د انساني علومو له بنسټونو، د بشري حقونو د ساتنې، سولې، هېوادپالنې، ملي یوالي، د استوګنې د سالم چاپیریال د ساتنې او سوله ییز ګډ ژوند څخه خبر وي. د جهل له تورتم او د مخدره توکو له تولید او قاچاق سره مبارزه د خپلوزده کړوپه سر کې په پام کې ونیسي.

موږ له رښتینو، زړه سواندو او تجربه لرونکو ښوونکو څخه چې د نوي تعلیمي نصاب په تطبیق کې د هېواد د بچیانو د زده کړې او روزنې سترمسئولیت پر غاړه لري او دغه راز د هېواد د پوهنې د برخې له نورو علمي، فرهنګي شخصیتونو او پوهانو څخه هیله لرو چې د خپلو رغنده نظرونو او وړاندیزونو په وړاندې کولو سره زموږ له لیکوالو سره د درسي کتابونو په لیکلو او پیاوړي کولو کې مرستې وکړي. په همدې ډول له تمویلونکو هېوادونو او درنو سازمانونو (د امریکا د متحده ایالتونو د نړیوالې پراختیا اداره، دانیدا، یونیسف، نړیوال بانک او یونیسکو) څخه چې د کتابونو په تالیف او چاپولو کې یې د پوهنې له وزارت سره مادي او تخنیکي مرسته کړې ده مننه کوو. له ټولو گرانو زده کوونکو، درنو ښوونکو او محترمو میندو پلرونو څخه هیله کوو چې د درسي کتابونو په ښه ساتنه کې خپله مرسته ونه سپومي.

فاروق وردک

د افغانستان د اسلامي جمهوریت د پوهنې وزیر

فہرست

مخونہ	سرلیکونہ
۱	د الفبی تکرار
۴	اللہ (ج)
۶	حضرت محمد (ص)
۸	علم او پوہہ
۱۰	خای ٲولول
۱۲	زموږ بنوونځی
۱۴	ٲوکہ
۱۶	پہ ٲولگی کی همکاری
۱۸	بنہ زدہ کوونکی
۲۰	بنہ بنوونکی
۲۲	هو بنیار کارغه
۲۴	افغانستان
۲۷	د خپلواکی جشن
۳۰	بیرغ
۳۲	بوډا او پاچا
۳۴	زموږ پیسی
۳۶	علامہ سید جمال الدین افغان
۳۸	کندهار
۴۰	جرگه
۴۲	کوچیان
۴۴	د اختر ورغ
۴۶	د نیزی وهلو لوبه
۴۸	اتنی
۵۰	یووالی
۵۲	د کال څلور فصلونه
۵۵	د اونۍ د ورغو نومونه
۵۷	پسرلی
۵۹	باران
۶۱	د اوبو منابع
۶۳	لمر
۶۵	د وخت ارزښت
۶۷	په ځنگله کی اور
۶۹	څاروي

۷۲	مېړه
۷۴	ټوکه
۷۶	الوتونکي مرغان
۷۸	سوی
۸۰	کورني چرگان
۸۲	د شاتو مچۍ
۸۴	مېوې او د هغو گټې
۸۷	انگور
۸۹	سابه
۹۲	د مور عزت
۹۴	له وړو سره ټوکې کول
۹۶	د پلار حقونه
۹۸	پلاره
۱۰۰	د ماشوم څنگه درناوی وکړو؟
۱۰۲	گاونډي
۱۰۴	د انسانانو درناوی
۱۰۶	د خبرو کولو ادبونه
۱۰۸	د سلام ورکولو ادبونه
۱۱۰	ډوډۍ
۱۱۲	ناولي سابه
۱۱۴	روغ پاتې کيدل
۱۱۶	ماين څه شی دی؟
۱۱۸	روغتيا
۱۲۰	واکسين کول
۱۲۲	د ځان پاکوالي
۱۲۴	د مخدره موادو زيانونه
۱۲۶	سوله او ماشومان
۱۲۸	زغم او صبر
۱۳۰	رېنتيا ويل
۱۳۲	دوستي او ملگرتيا
۱۳۴	د ستورو شمېر
۱۳۶	ميری او کوتره
۱۳۸	وېره
۱۴۰	د بښمنې او دوستي
۱۴۲	زړه سوی

د الفبې تکرار

موخه: د الفبې د تورو بڼه ، غږ، لیکل او لوستل.

پوښتنې:

۱ ستاسو نوم په کوم توري پیل کیږي؟

۲ د الفبې له تورو څخه کومې کلمې جوړولی شئ؟

۳ ستاسې نوم له کومو تورو څخه جوړ شوی دی؟



پ پ

ب ب

ا

آ



ج ج

ت ت

پ پ

ت ت



ځ ځ

څ څ

خ خ

ح ح




ر

ذ

ډ

د



ډ

ژ

ډ

ز



صابون

ص ص



بِباح

بب



شپیلی

شش



ساعت

سس



عینک

ع ع



ظرفونه

ظ ظ



طوطی

ط ط



ضعیف

ض ض



کلنگ

ک ک



قره قولی

ق ق



فیل

ف ف



غوا

غ غ



ناک

ن ن



مار

م م



لوم

ل ل



گل

ک ک



منگی

ی



هیلی

ه



پیاله

ه



وزه

و



شکون

پ پ



دوبی

ی



ولیکی

ی



خپلی

ی



خولی


پ

بسم الله الرحمن الرحيم

لومړی لوست

الله (ج)

موخه: دکلمو لیکل ، لوستل او د لوی خدای (ج) پیژندنه.



پوښتنې:



۱) مونږ چا پیدا کړي یو؟

۲) لوی خدای (ج) له مونږ نه پرته نورڅه څه شیان پیدا کړي دي؟

الله (ج) ځمکه ، آسمانونه ، کاني ، غرونه ، انسانان ، څاروي ،
الوتونکي مرغان ، نباتات او داسې نور ټول شیان پیدا کړي دي .
لوی خدای (ج) ډېر مهربان او پرموږ ډېر گران دی .
موږ د لوی خدای (ج) په دغو لویو نعمتونو باندې شکر وباسو او
تل یې عبادت کوو .

دلغتونو معنا: کاني - تېرې ، مهربان-پيرزو کرونکی، عبادت-خدای (ج) یادول .



دزده کوونکوفعالیت:

دزده کوونکي دې په ډلو ووېشل شي او د هغو شيانو نومونه چې لوی

خدای (ج) پیدا کړي دي واخلي. او بیا دې هره ډله د ټولګي مخې ته

راشي او د هغو شيانو نومونه دې خپلو ټولګیوالو ته واخلي.

د لاندې شکلونو له نیمګړو تورو څخه په خپلو کتابچو کې بشپړې

کلمې جوړې کړئ.



ل-م-ر

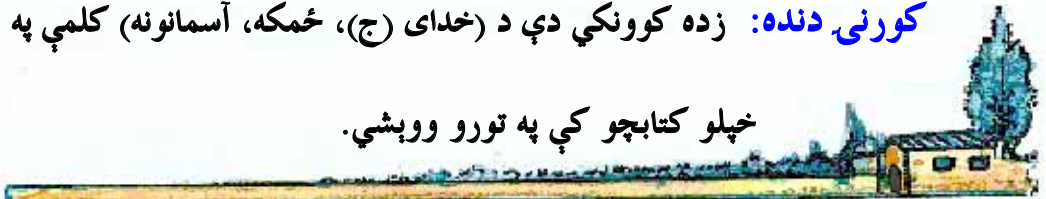
غ-و-ا

غ-ر

لکه: م-ر-غ-ه مرغه

کورنۍ دنده: دزده کوونکي دې د (خدای ج)، ځمکه، آسمانونه) کلمې په

خپلو کتابچو کې په تورو ووېشي.



دوهم لوست

حضرت محمد (صلی الله علیه وسلم)

موخه: د تورو ترکیب، ټاکل او دکلمو لیکل او لوستل.



پوښتنې:



- ١ دپورتنې رسم په هکله څه ویلی شی؟
- ٢ زمونږ دپیغمبر نوم څه دی؟
- ٣ پوهیږئ چې قرآن کریم دلوی خدای (ج) له خوا پر چا نازل شوی دی؟

حضرت محمد (ص) زمونږ خوږ پیغمبر دی. دی د مکې په ښار کې زېږېدلی دی، او له وړوکتوب څخه یې نېک اوښه عمل درلود. حضرت محمد (ص) له ماشومانو سره ډېره مینه درلوده او ده به ویل: (هغه څوک چې پر ماشومانو باندې مهرباني او د لویانو درناوی ونکړي له مونږ څخه نه دی). قرآن کریم دالله (ج) له خوا زمونږ د لارښوونې له پاره پر حضرت محمد (ص) نازل شوی دی.

دلغتونومعنا: نازل – رالېږل ، وړوکتوب-ماشومتوب ، مینه – محبت ، درناوی-احترام.



دزده کوونکوفعالیت:

په متن کې څلور کلمې چې د(م) په توري پیل کیږي پیدا کړئ او بیا یې په

خپلو کتابچو کې ولیکئ.

د ورکړشوو توروڅخه کلمې جوړې کړئ.

<input type="text"/>	= م + ی + ن + ه	<input type="text"/>	محمد	= م + ح + د
<input type="text"/>	= د + ر + ن + ا + و + ی	<input type="text"/>		= پ + ی + غ + م + ب + ر
<input type="text"/>	= م + ه + ر + ب + ا + ن	<input type="text"/>		= ع + م + ل

زده کوونکي دې په ډلو باندې ووېشل شي د هغو صفاتو په هکله دې خبرې

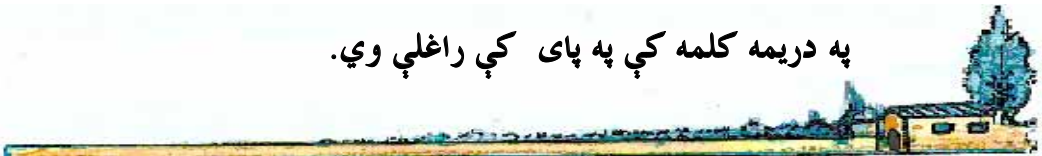
وکړي چې دحضرت محمد^(ص) د نېک عمل او له ماشومانو سره د مینې په

هکله یې له لویانو څخه اورېدلي وي.

کورنۍ دنده: زده کوونکي دې د لوست د متن له مخې درې کلمې پیدا کړي

چې په یوه کلمه کې د (د) توری په سر او په بله کلمه کې په منځ او

په دریمه کلمه کې په پای کې راغلې وي.



دریم لوست علم او پوهه

موخه: دتورو ترکیب ، دکلمو لیکل اودپوهې په ارزښت دزده کونکو پوهېدل دي.



پوښتني:



١) مونږ ولې درس لولو؟

٢) لوی خدای (ج) د علم زده کړه پر چا فرض کړې ده؟

علم پوهې ته وايي. هر څوک چې ډېر لوست ووايي هغه علم زده کوي،
پوه او هوبښيار انسان ترې جوړېږي.

پوه انسان د خپل ژوند چارې په سمه توګه پرمخ بيايي نورو خلکو ته يې
هم ګټه او مرسته رسېږي.

نو پر موږ ماشومانو باندې د علم زده کړه فرض ده. ځکه چې د اسلام
لارښوونه ده علم په هر نارینه او ښځينه فرض دی.

دلغتونومعنا: علم-پوهه، چارې-دندې ، مرسته - کومک.

يادونه: د علم زده کړه په هر نارینه او ښځه فرض ده.



دزده کوونکوفعالیت:

دزده کوونکي دې د چوکاټ له تورو څخه کلمې جوړې کړي؟

ع	ل	م
ک	و	ر
	س	
	ت	
	ه	

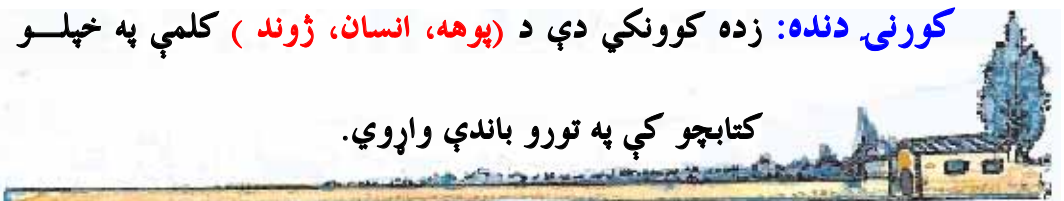
دزده کوونکي دې په ډلو باندې ووېشل شي او (پوهه، فرض، هوښیار،

نارینه) کلمې دې هېچا کړي.

فر - ض

کورنۍ دنده: دزده کوونکي دې د (پوهه، انسان، ژوند) کلمې په خپلو

کتابچو کې په تورو باندې واړوي.



خلورم لوست

ځای ټولول

موخه: د دې لوست موخه زده کونکو ته په متن کې کلمې پېژندل او په عملي توګه د فعل بنسول، د ځای ټولول او پاک ساتل دي.



پوښتنې:



- ۱ په پورتنی رسم کې څه وینئ خبرې پرې وکړئ؟
- ۲ تاسې چې سهار له خوبه پاڅېږئ څه کوئ؟
- ۳ ستاسې په کور کې څوک او څه کارونه کوي؟

سوسن د دوهم ټولګي زده کونکي ده. هغه چې سهار له خوبه پاڅېږي، خپل ځای ټولوي. بیا تشناب ته ځي، لاسونه مینځي، غاښونه برس کوي او مخ هم مینځي، وروسته ځي له مور، پلار، خور او ورور سره یوځای د سهار نارۍ خوري. له سهار نارۍ څخه وروسته د بنوونځي کالي اغوندي، بیا له مور سره یوځای بنوونځي ته ځي.

دلغتونومعنا: ټولګۍ - صنف، بنوونځۍ - مکتب .



دزده کورونکو فعالیت:

دزده کورونکي دې په ډلو ووېشل شي او لاندې کلمې دې په تورو واروي

لکه: احمد	٢ برس	١ سوسن
١ - ح - م - د	٥ غابونه	٢ سهار
	٦ مور	٣ ټولگي

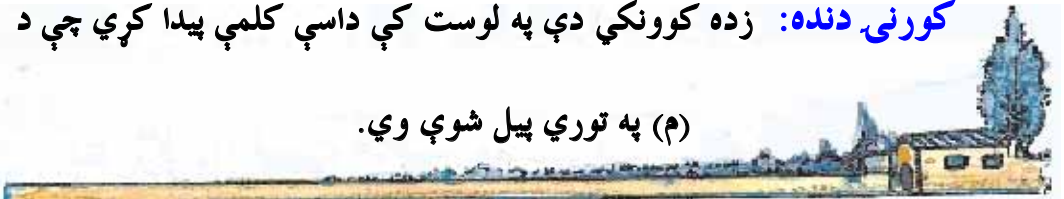
هغو کلموته خیر شی چې کرښه ور لاندې اېستل شوې ده.

لکه: ټولول، پاڅېرې، مینځل کيږي، کوي، خوري، اغوندي، او ځي دا ټول

فعلونه دي. دا فعلونه په لنډو جملو کې وکاروئ.

کورنۍ دنده: دزده کورونکي دې په لوست کې داسې کلمې پیدا کړي چې د

(م) په توري پیل شوې وي.



پنجم لوست

زموږ ښوونځي

موخه: د شعر له هم وزن کلمو سره د زده کوونکو بلدتيا، په ښوونځي کې د درسي وسايلو پېژندنه، د ښوونځي په ارزښت او په قواعدو پوهېدل دي.



پوښتني:

- ١ په انځور کې څه شی وینئ؟
- ٢ آیا د درسي وسايلو نومونه اخیستلی شی؟
- ٣ تېر کال مو په ښوونځي کې کوم کارونه ترسره کړي چې تاسوته په زړه پورې وو؟

ټولگيوال مې لکه ورور دی
سرتري پایه تکه شنه ده
فیض دعلم پکې موم
مهربانه انسانان دي
له گناه موراتېرېري
ځکه هر یو موږ ته گران دی
په اخلاص ورته سلام کړو

محمد عثمان (نژند)

ښوونځي مې دوهم کوردی
څومره ښکلې يې باغچه ده
زه په مینه ورته درومم
ډېر زړه سواند يې معلمان دي
پرموږ هېڅ نه په قاريږي
څومره خوږد دوی پیمان دی
د ښوونکو احترام کړو

دلغتونومعنا: ښکلې- ښایسته، درومم - خم ، اخلاص - دزړه پاکوالی.



دزده کورونکو فعالیت:

د پورتنی شعر له هم وزنہ کلمو څخه بشپړې کلمې جوړې کړئ؟

ک + ور = کور	ق + ا + ری + ری =
ور + ور = ورور	را + تپ + ری + ری =
باغ + چه =	پی + مان =
ش + نه =	گ + ران =
درو + مم =	اح + ت + ت + رام =
مو + مم =	س + لام =
مع + ل + مان =	
ان + سا + نا + ن =	

دده کورونکي دې د انځورونو نومونه په خپلو کتابچو کې دکرښې په واسطه وښلوي.



کمپیوټر



تخته



مېز



څوکی



پنسل پاک



قلم تراش


خود کار قلم



کتابچه



کتاب



کاغذ



پنسل



کورنی دنده: د څو درسي وسايلو نومونه په خپلو کتابچو کې وليکئ.

شپږم لوست

ټوکه

موخه: د کلمو لوستل ، لیکل او له ټوکو سره د زده کونکو بلدتیا.



پوښتنې:



- ١ ستاسې کومه ټوکه زده ده؟ خپلو ټولګیوالو ته یې ووايئ؟
- ٢ آیا تاسو ته په کور کې څوک ټوکې وايي؟

یو سړی یو لیکوال ته ورغی ورته یې وویل: یولیک راته ولیکه.

لیکوال ورته وویل:

پښه مې خوږیږي. هغه سړي ورته وویل زه خو تا کوم ځای ته نه لېږم
اونه په پښه باندي لیکل کوي. لیکوال ورته وویل: رښتیا وايي، خو
افسوس هرچاته، چې لیک ولیکم، زه په خپله ورسره ځم چې زما په
لیک نورڅوک نه پوهیږي نو زه باید خپل لیک په خپله ولولم.



د زده کوونکو فعالیت:

زده کوونکي دې د (لیکوال، پښه، لیک، ولولم) کلمې هېجا کړي؟

لیک - وال	لیکوال
----	پښه
----	لیک
----	ولولم

د متن په لوست کې څلور کلمې پیدا کړئ چې د(و) په توري پیل شوي

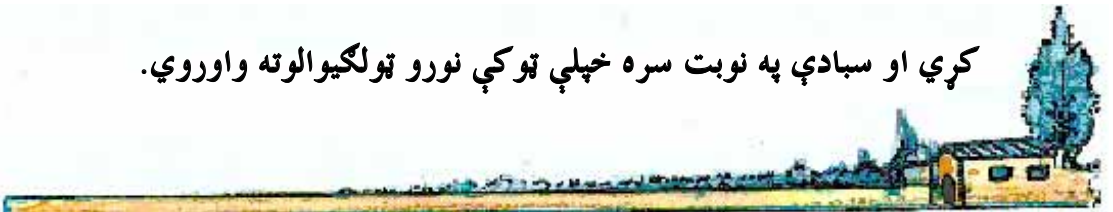
وي؟

زده کوونکي دې په نوبت دټولگي مخې ته راشي او یوه ټوکه دې نورو

زده کوونکو ته واوړوي؟

کورنۍ دنده: زده کوونکي دې د خپلو کورنیو له غړو څخه یوه یوه ټوکه زده

کړي او سبادې په نوبت سره خپلې ټوکې نورو ټولگیوالوته واوړوي.



اووم لوست په ټولگي کې همکاري

موخه: دکلمو لوستل ، ليکل او په ټولگي کې همکاري-ته د زده کوونکو هڅول دي.



پوښتنې:



١ په پورتنی انځور کې څه وینئ؟

٢ آیا تاسې کله له چاسره مرسته او همکاري کړې ده؟

زرغونې له گلنارې څخه وپوښتل: تاسې په ټولگي کې له یو بل سره څه مرستې او همکاري کوئ؟ هغه وویل:

موږ د خپل ټولگي په پاک ساتلو کې او د مېز او څوکیو په ترتیب او همدارنگه په فعالیتونو، لوبو او په لوستونو کې هم له یو بل سره همکاري کوو. زرغونې وویل:

تاسې څومره ښه ټولگیوال یاست چې په ټولگي کې لکه د خپل کور په شان له یو بل سره مرسته کوئ.

دلغتونومعنا: مرستې - کومکونه، ټولگیوال - همصنفیان.



د زده کوونکو فعالیت:

زده کوونکي دې په ډلو ووېشل شي او د ډلې هر زده کوونکی دې یو کار

ځان ته وټاکي او ټولې ډلې دې له یو بل سره د ټولګي په نظم او پاکوالي

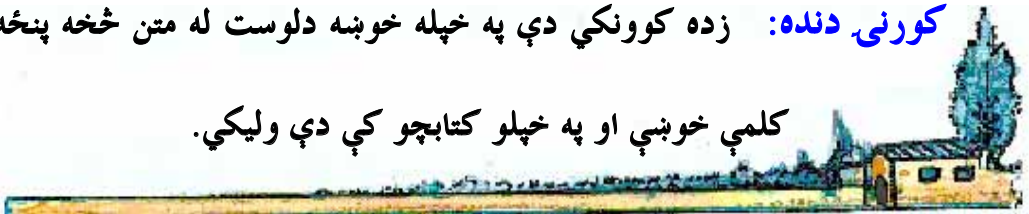
کې همکاري وکړي.

زده کوونکي دې د (زرغونه، کلناره، ټولګی، پاکې) کلمې هېجا کړي.

زر - غو - نه

کورنی دنده: زده کوونکي دې په خپله خوښه دلوست له متن څخه پنځه

کلمې خوښې او په خپلو کتابچو کې دې ولیکي.



اتم لوست

ښه زده کوونکی

موخه: د دغه لوست د کلمو او جملو لوستل، لیکل او د زده کوونکو له ښو چلندونو سره بلدتیا ده.



پوښتنې 

- ١ په پورتنیو انځورونو کې څه وینئ؟ خبرې پرې وکړئ؟
- ٢ ستاسو په نظر ویلی شی چې ښه زده کوونکی چاته ویل کیږي؟
- ٣ ښه زده کوونکی په خپل ټولګي کې له نورو سره څه مرستې کولی شي؟

ښه زده کوونکی سهار وختي له خوبه پاڅیږي. لومړی خپله بستره ټولوي. بیا مور او پلار ته سلام اچوي او بیا سپورت کوي. ښه زده کوونکی خپل ځان او کالي پاک ساتي. د سهار د ناري خوړلو څخه وروسته په خپل وخت ښوونځي ته ځي. په ښوونځي کې د خپلو ملګرو سره ښه ناسته ولاړه کوي.

د ښوونکو او مشرانو درناوی کوي، خپل درسونه په ټاکلي وخت سره لولي. ښه زده کوونکی د خپلو ملګرو د نومونو سره ځان آشنا کوي او هم ځان نورو ټولګیوالو ته ورپېژني.

دلغتونومعنا: ښوونکی - معلم ، زده کوونکی - شاګرد، مشران، لویان



د زده کونکو فعالیت:

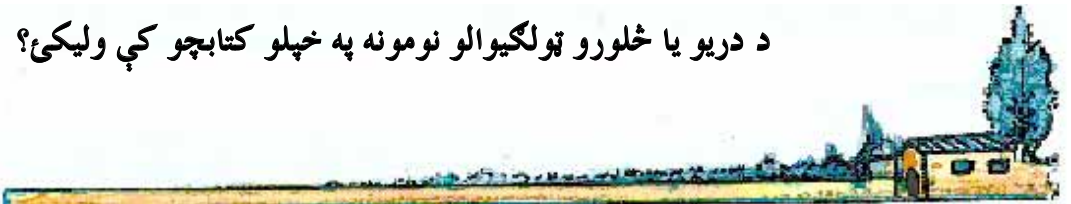
د زده کونکي دې په ډلو ووبشل شي او د بنو زده کونکو د صفتونو په هکله دې خبرې وکړي او بیا دې هره ډله خپل نظرونه نورو ته ووايي.

په درکړ شوي متن کې هغه کلمې پیدا کړئ چې د یو وار څخه زیاتې راغلي وي لکه: (ملګرو)

د هرې ډلې یو غړی دې دخپلې ډلې د ټولګیوالو نومونه نورو ته ووايي؟

کورنۍ دنده:

د دریو یا څلورو ټولګیوالو نومونه په خپلو کتابچو کې ولیکئ؟



نهم لوست بڼه ښوونکي

موخه: له تورو څخه دکلمو جوړول او د بڼه ښوونکي په صفتونو پوهیدل دي.



پوښتنې

- ۱ تاسوته ولې خپله ښوونکې گرانه ده؟
- ۲ ستاسو د ښوونکي نوم څه دی؟
- ۳ تاسو له خپل ښوونکي څخه کوم شیان زده کوئ؟

زموږ ښوونکې هره ورځ په پراخ تندي ټولگي ته راننوخې. او له موږ سره ستري مشي کوي. موږ هم دخپلې ښوونکې درناوی کوو. ښوونکې زموږ د ځان او کالیو پاکوالی گوري. او له موږ نه ډېره خوشحاله کیږي. هغه ټولگیوال مو چې نه وي راغلي د هغوی پوښتنه کوي. ښوونکې موږ ته لیک او لوست زده کوي او موږ سره لوبې کوي. او موږ د هغې نه مننه کوو.



د زده کوونکو فعالیت:

زده کوونکي دې د ښوونکي د ستاینو په هکله له یو بل سره خبرې وکړي.

زده کوونکي دې د (ښوونکي، لیکل، لوستل، مهرباني) کلمې په تورو

ووبشي.


زده کوونکي دې له ورکړل شوو تورو څخه مناسبې کلمې جوړې

کړي. (پ - و - ل - ک - ی - و - ا - ل)

(ز - د - ه - ک - و - و - ن - ک - ی) (م - ن - ن - ه)

کورنۍ دنده: زده کوونکي دې دخپلې کورنۍ د غړو نومونه په خپلو کتابچو


کې په تورو ووبشي.



لسم لوست

هوبنپيار کارغه

موخه: له زده کوونکو سره دکار د بڼه سمون په هکله فکر پیدا کیدل او د مناسبو تدبیرونو د جوړولو له پاره د دوی روزنه او د نویو کلمو زده کول دي.



پوښتنې:

- ① تاسې مخکې له دې چې په یوه کار پیل وکړئ څه باید وکړئ؟
- ② په پورتنیو رسمونو کې څه شی وینئ خبرې پرې وکړئ؟

کارغه چې له ډېرې تندې څخه نږدې و چې مړ شي، ناڅاپه یې یو منگي ته پام شو. کله چې منگي ته ورنږدې شو ویني چې په منگي کې لږې اوبه شته، خو مېنوکه یې اوبوته نه رسېږي. بې وزله کارغه چې هرڅومره کوښښ وکړ، خو ویې نشوای کولی چې له منگي څخه اوبه وڅښي. ناڅاپه یې په فکر کې یوه چاره پیدا شوه. کارغه وړې وړې تیرې په خپله مېنوکه واخیستې او په منگي کې یې واچولې، خوشبې وروسته د منگي اوبه پورته راغلې او کارغه وکولی شول چې له منگي څخه اوبه وڅښي او ځان له مرگ څخه وژغوري.

دلغتونومعنا: ناڅاپه-ناښه (دستی)، پام-فکر، وژغوري-بچ کړي.



د زده کوونکو فعالیت:

د زده کوونکي دې په ډلو ووېشل شي او د کبسي د مفهوم په هکله دې له

یوبل سره خبرې وکړي بیا دې هره ډله خپل نظريات نورو ته واوروي؟

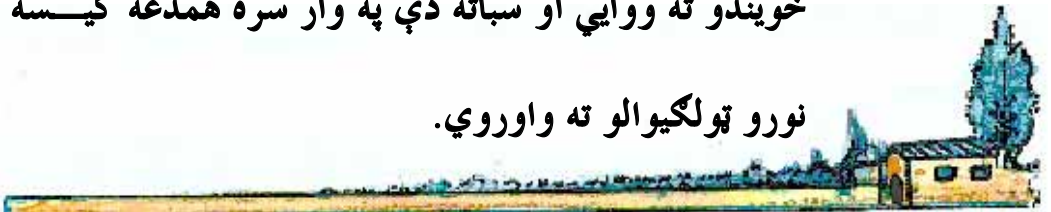
د زده کوونکي دې هغه کيسې چې د دوی زده دي د ټولگي په مخکي

خپلو ټولگيوالو ته واوروي؟

کورنۍ دنده: زده کوونکي دې د هوښيار کارغه کيسه خپلو وروڼو او

خويندو ته ووايي او سبانه دې په وار سره همدغه کيسه

نورو ټولگيوالو ته واوروي.



یوولسم لوست افغانستان

موخه: د کلمو لوستل، لیکل او د افغانستان له تاریخي ځایونو سره آشنا کیدل دي.



پوښتنې:

۱ د افغانستان د څو ښارونو نومونه واخلئ؟

۲ تاسې د افغانستان کوم ښارونه لیدلي دي؟

۳ زموږ د هېواد د مرکز نوم څه شی دی؟

۴ زموږ هېواد څه شیان لري نومونه یې واخلئ؟

افغانستان زموږ خوږ اسلامی هېواد دی.

ګران افغانستان ښکلي باغونه، هسک او جګ غرونه لري.

لوی ، لوی سیندونه او ارزښتمن کانونه لري.


موږ ټول د خپل هېواد بچیان یو.

خپله خاوره او هېواد راباندې ګران دی.

زموږ د هېواد مرکز کابل دی.

د لغتونو معنا: هېواد - وطن ، هسک - لوږ او جګ.

راځي چي له افغانستان سره آشنا شو.





د زده کوونکوفعالیت:

زده کوونکي دې په ډلو ووېشل شي او هره ډله دې د افغانستان د

پنځو ښارونو نومونه پیدا کړي او بیا دې خپلو ټولگيو الوته ووايي.

زده کوونکي دې د لوست په متن کې درې کلمې پیدا کړي چې د(۱)

په توري پیل شوې وي او بیا دې په خپلو کتابچو کې وليکي.



زده کوونکي دې د هغو پنځو ښارونو نومونه چې یې واخیستل په

تورو ووېشي او هر یو زده کوونکي دې د یو نوم یو توری انتخاب


کړي او بیا دې په وار سره د ټولگي په مخ کې ودریږي او زده

کوونکي دې د هغه ښار نوم واخلي. (کلمه ولولئ).

کورنۍ دنده: زده کوونکي دې له خپل مور او پلار څخه د لویو ښارونو

پوښتنه وکړي او بیا دې د څو ښارونو نومونه په خپلو

کتابچو کې وليکي.



دوولسم لوست

د خپلواکۍ جشن

موخه: دکلمو لوستل، لیکل او د خپلواکۍ په ارزښت پوهیدل دي.



پوښتنې:



۱ په پورتنی انځور کې څه وینئ؟

۲ د خپلواکۍ په هکله څه پوهیږئ؟

۳ له تاسو څخه څوک د خپلواکۍ جشن نندارې ته تللی دی؟ څه چې موهلته لیدلي دي د هغه کیسه وکړئ.

افغانان هر کال په ټول هېواد کې د خپلواکۍ جشن لمانځي. د خپلواکۍ جشن زموږ د نیکونو او پلرونو د تېرو ویاړنو د یادولو ورځ ده چې زموږ هېواد یې له بهرنیو تیري کونکو څخه خپلواکه کړی دی. په دې ورځ ټول خلک خوشحالي کوي، سپورتي لوبې او په زړه پورې رسم گذشت ویني او کنسرتونو ته ورځي. افغانستان زموږ کور دی او مونږ یې خپلواکي د علم او پوهې په زور او برکت ساتو.

دلغتونومعنا: خپلواکي - آزادي، ویاړنې - ویاړېدل، افتخارات

راځي چې د خپل هېواد له دوديزو لوبو سره آشنا شو.



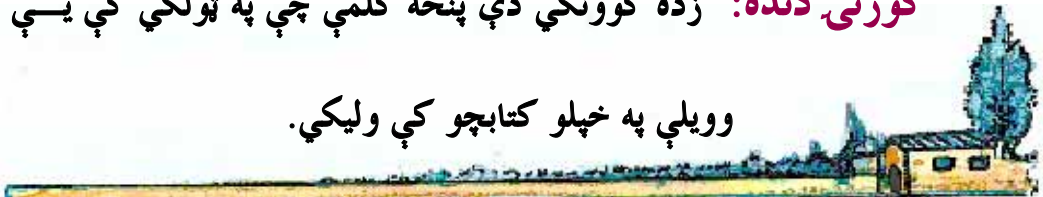


د زده کوونکو فعالیت:

د زده کوونکي دې په ټولگي او يا له ټولگي څخه دباندي د دايري په شکل و دريري او بنوونکي اويابنوونکي دې د دوی نه پوښتنه وکړي چې د (خپلواک) دکلمی په پای کې کوم توری راځي اویا دې زده کوونکو نه وغواړي چې داسې یوه کلمه ووايي چې د (ک) په توري پیل کيږي لکه: (کدو) او همدارنگه بل زده کوونکی دې داسې کلمه ووايي چې د هغې کلمې د پای په توري پیل کيږي لکه: (واک) لومړی زده کوونکی کدو دوهم زده کوونکی واک دریم زده کوونکی کور او همداراز دې لوبې ته دوام ورکړل شي.

کورنی دنده: زده کوونکي دې پنځه کلمې چې په ټولگي کې یې

وویلې په خپلو کتابچو کې ولیکي.



ديارلسم لوست

بيرغ

موخه: زده كورونكي بايد پوه شي چې زموږ ښكلى بېرغ د يووالي نښه ده. اوهم د دې شعر سم لوستل او ليكل دي.



پوښتنې:



- ١ د بېرغ د ارزښت په هکله څه پوهېږئ؟
- ٢ ويلى شى چې زموږ د گران هېواد افغانستان بېرغ څو رنگه لري؟
- ٣ بېرغ زموږ د هېواد د څه شي نښه ده؟

لوړ دې نښان بېرغه

خوږ مې ترځان بېرغه

ملي آرمان بېرغه

تل مو په سر رپېره

ستا عظمت به ساتو

ستا شهامت به ساتو

د اسلاميت نښه يې

ته مو د پت نښه يې

لوړ دې نښان بېرغه

اې د افغان بېرغه

ارواښاد محمد عثمان نژند

دلغتونومعنا: لوړ- اوچت او جگ، تل- هميشه، آرمان- هيله، شهامت- مېړانه، عظمت- لويوالي، پت- عزت



د زده کوونکو فعالیت:

زده کوونکي دې د (نښان، بېرغ، شهادت، اسلامیت) کلمې هېجا کړي؟

بې - رغ

زده کوونکي دې له تورو څخه کلمې جوړې کړي او بیا دې په خپلو

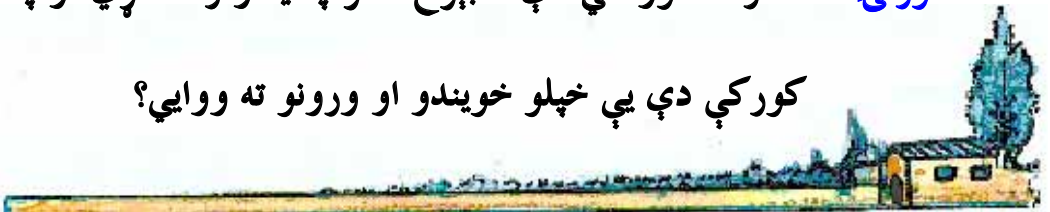
کتابچو کې وليکي.

(ن + نښ + ه) (ع + ظ + م + ت)

(ب + ی + ر + غ) (ا + ف + غ + ا + ن)

کورنۍ دنده: زده کوونکي دې د بېرغ شعر په یادو زده کړي او په

کورکې دې یې خپلو خویندو او ورونو ته ووايي؟



څوارلسم لوست

کېسه

بوډا او پاچا

موخه: کېسه پېژندل دکېسې اوریدل، ویل، سم لیکل او لوستل دي.



پوښتنې:

- ١ په پورتنی انځور کې بوډا څه کوي؟
- ٢ نیالګي په کوم وخت کې اېښودل کېږي؟

یوه بوډا نیالګی کېناوه. یو پاچا ښکار ته روان و. بوډا یې ولید چې نیالګي کېنوي. ورڅخه یې پوښتنه وکړه: (څه کوي چې په دې سپینه ږیره نیالګي کېنوي؟ ته به یې مېوه وخورې، که نه؟

بوډا موسکی شو او ورته یې وویل: (نورو ونې کېنولې وې، موږ یې مېوه وخوره، اوس یې موږ کېنو چې نور یې مېوه وخوري.)
پاچا د بوډا په خبره خوښ شو او انعام یې ورکړ.

د لغتونو معنا: بوډا- زړه، موسکی- په خندا، انعام- بخشش



دزده کوونکو فعالیت:

دزده کوونکي دې په ډلو ووېشل شي او هر ه ډله دې لاندې کلموته پام

وکړي، هغه کلمې چې دخلورو تورو نه جوړې شوې دي ورلاندې دې

خلور او هغه کلمې چې له دريو تورو نه جوړې شوې دي ترلاندې دې درې

ولیکي.

خوښ وکره پاچا یوه کیسه مونږ انعام زيره روان
اوس ښکار بوډا نور خخه خوري مېوې ولید وویل

دزده کوونکي دې له لاندې تورو خخه کلمې جوړې کړي.

۱ پ + ا + چ + ا = پاچا ۴ م + ی + و + ه =

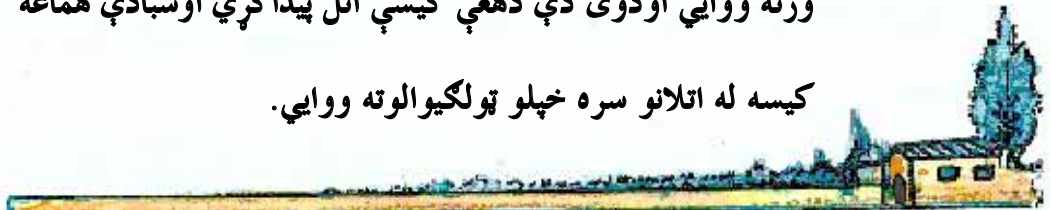
۲ ب + و + ډ + ا = ۵ ا + ن + ع + ا + م =

۳ ن + ی + ا + ل + گ + ی = ۶ و + ل + ی + د =

کورنۍ دنده: دزده کوونکي دې له خپل مور او پلار نه وغواړي چې یوه کیسه

ورته ووايي اودوی دې دهغې کیسې اتل پیداکړي اوسبادې هماغه

کیسه له اتلانو سره خپلو ټولګیوالوته ووايي.



پنځلسم لوست

زمونږ پیسې

موخه: دکلمو لوستل، لیکل او دافغانی پیژندنه ده.



پوښتنې:

- ١ په پورتنی انځور کې څه شی وینی؟
- ٢ پیسې دڅه شی له پاره پکار یږي؟
- ٣ آیا تاسو په پیسو کوم شیان اخیستلی شی؟
- ٤ زموږ دهبواد پیسې څه نوم یږي؟

زمونږ دهبواد پیسې افغانی نوم یږي، زه دپیسو په شمېرلو پوهېږم. دژوند اړتیاوې لکه: خواړه، پوښاک، دکور لوبښي اوداسې نور دپیسو په واسطه لاس ته راځي (زمونږ هېواد دپیسو دساتنې له پاره بانکونه هم لري. زما مور دپیسو دساتنې له پاره یو ډاډمن بکس لري) زه هم دپیسو دزېرمه کولو له پاره یوه قوتی لرم چې خپلې پیسې په کې ساتم.

دلغتونومنا: اړتیاوې - ضرورتونه، زېرمه - ذخیره



دزده کوونکو فعالیت:

دزده کوونکي دې دلوست په متن کې درې داسې کلمې را پیدا کړي چې
د(ب) په توري پیل شوي وي. او بیادې په لاندې تشو کړنښو باندې ولیکي.


_____ ① _____ ② _____ ③

دزده کوونکي دې په ډلو ووېشل شي او هره ډله دې دلوست له متن
څخه پنځه کلمې غوره کړي او بیادې په تورو وویشي.

دزده کوونکي دې د هغو شیانو په هکله چې دیسو په واسطه لاس ته
راځي له یوبل سره خبرې وکړي او بیادې خپلو نورو ټولگیوالو ته
معلومات ورکړي.

کورنۍ دنده: دزده کوونکي دې د(پېسي، افغانی، شمېر) کلمې هېجا

کړي.



شپارسم لوست

علامه سيد جمال الدين افغان

موخه: زده كوونكي بايد دخپل هېواد ملي شخصيتونه وپېژني او دا متن دې سم ولولي او سم دې وليكي.



پوښتنې:



١ تاسو د علامه سيد جمال الدين افغان نوم اورېدلی دی؟ که مو اورېدلی وي له چاڅخه اوچېرې؟

٢ په انځور کې دچا انځور وینی دهغه نوم ووايي؟

٣ تاسې د علامه سيد جمال الدين افغان په هکله څه پوهیږئ؟

علامه سيد جمال الدين افغان د سيد صفدر زوی اوزمور د هېواد په کونړ ولايت کې زيږيدلی دی. له ماشومتوب څخه يې له علم او پوهې سره مينه درلوده او زمور د هېواد يو نامتو ليکوال او پوه سړی و. زمور د هېواد د پرمختګ او د مسلمانانو د يووالي له پاره يې ډيرې هلې ځلې کړې دي.

ډېر کتابونه او مجلې يې ليکلي او چاپ شوي دي.



دزده کوونکو فعالیت:

دزده کوونکي دې په ډلو ووېشل شي او هره ډله دې لاندې کلمې په تورو باندې واړوي.

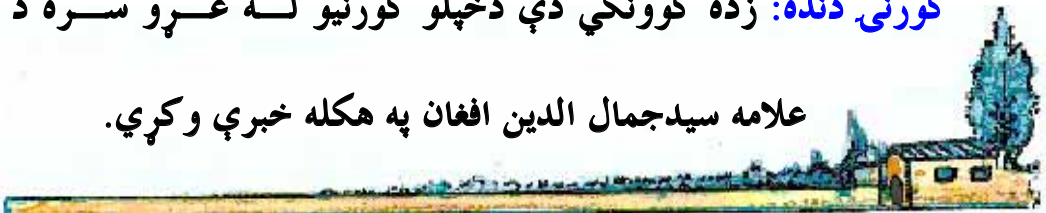
(کونړ ، افغان ، هېواد ، نامتو ، مجلې)

دزده کوونکي دې دمتن په لوست کې درې داسې کلمې پیدا کړي چې د(س) توری دکلمې په سر کې راغلي وي. لکه: (سید) اوپه خپلو کتابچو کې دې ولیکي.

_____ ① _____ ② _____ ③

کورنۍ دنده: دزده کوونکي دې دخپلو کورنیو له غړو سره د

علامه سیدجمال الدین افغان په هکله خبرې وکړي.



اوو لسم لوست کندهار

موخه: له تورو خخه دکلمې جوړول، دکلمې په تورو اړول اودکندهار د تاریخي ښار پیژندنه ده.



پوښتنې:

- ١ په پورتنی انځور کې څه شی وینی؟
- ٢ تاسې دخپل هېواد دیو تاریخي ولایت نوم اخیستلی شی؟
- ٣ آیا تاسې کوم وخت کندهار ته تللي یاست؟ که تللي یاست څه مو لیدلي دي؟

کندهار زموږ دگران هېواد ډېر پخوانی او ښکلی ښاردی. په دې ښار کې یو ډېر سپېڅلی ځای دی چې د (خرقي مبارکې) په نامه یادېږي. په دې ځای کې دحضرت محمد (ص) (مبارکه خرقه) ساتل کېږي او ډېر خلک یې لیدو ته ورځي.

دلغتونومنا: سپېڅلی - سوتره

ماخذ: خپل هېواد وپیژنی، د افغان نشراتي اداره (انا)



دزده کوونکو فعالیت:

دزده کوونکي دې په ډلو ووېشل شي او په شکل کې دې له ورکړل شوو

توروخه نوموړې کلمې جوړې کړي.

	م	ب	ا	ر	ک	۱- مبارک
	ن					۲- کندهار
	د					۳- هېواد
ه	ي	و	ا	د		۴- گران
	ا					
	ر					
	ک	ر	ا	ن		

دزده کوونکي دې لاندې کلمې په تورو واپړوي.

(احمد شاه، چینه، خرغه، جومات)


کورنی دنده: دزده کوونکي دې دافغانستان دپنځو ولایتونو نومونه

په خپلو کتابچو کې ولیکي.



اتلسم لوست جرگه

موخه: دکلمو لوستل ، لیکل ، دمترادفي کلمې پېژندل او دملي دودونو په ارزښت پوهیدل دي.



پوښتنې:

- ١ په پورتنی انځور کې څه وینئ؟
- ٢ که ستاسو دوو ملگرو ترمنځ په کوم شي باندې کومه لاندې پیداشي تاسې څه کوئ؟
- ٣ تاسې خپلې لاندې څه ډول حل کوئ؟

کله چې ستاسو د ټولگيو الو ترمنځ په کتاب او یاداسې نوروشیانو باندې کومه لاندې رامنځ ته شي. که تاسو دنورو ملگرو له خوا دهغوی ترمنځ ديوې غوندې په واسطه روغه جوړه وکړئ. دې ته جرگه وايي.

زموږ لویان او مشران هم دخپل کلي او هېواد لاندې په جرگو حل کوي ، جرگه زمونږ پخوانی دود دی او موږ باید دجرگې پریکړوته درناوی وکړو.



دزده کوونکو فعالیت:

دده کوونکي دې دحلقې يا کړۍ په شکل په ټولگي اويا دټولگي نه دباندې کښي او دوی ته دې يوه لانجه وښودله شي، دمثال په توگه: (کتاب يو دی زمري او توريالی دواړه په يو وخت کې کتاب غواړي.) زده کوونکي دې دجرگې په واسطه داسې پرېکړه وکړي چې دتوريالي يا دزمري په خپگان تمامه نه شي.

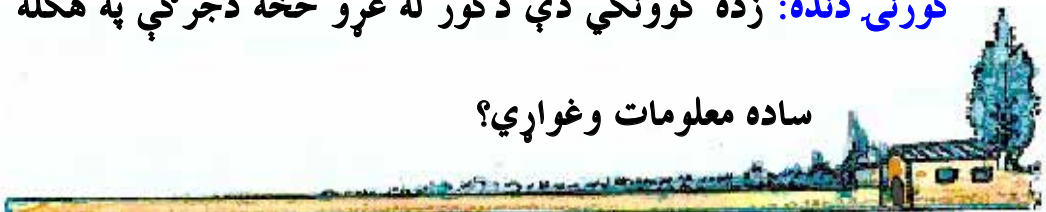
دده کوونکي دې نورې داسې ستونزې جرگې ته وړاندې کړي او دوی دې دحل لاره ورته پيدا کړي.

دلاندې مترادفو کلمو معنا له چوکاټ څخه پيدا او دکلمو منځې ته يې وليکئ.
همصنفيان، جگره، مرکه، احترام

جرگه _____ ټولپگوال _____ لانجه _____ درناوی _____

کورنۍ دنده: زده کوونکي دې دکور له غړو څخه دجرگې په هکله

ساده معلومات وغواړي؟



نولسم لوست

کوچیان

موخه: د متن سم لوستل، لیکل او د زده کوونکو په دې پوهېدل چې کوچیان څنگه ژوند کوي.



پوښتنې:

- ١ په پورتنی انځور کې څه شی وینی؟
- ٢ کوچیان کوم څاروي ساتي؟
- ٣ کوچیان چېرته ژوند کوي؟

کوچیان په کیږدو کې ژوند کوي.
دوی مېرې، وزې او ښان او نور څاروي ساتي.
کوچیان په ژمي کې تودوسیموته ځي.
کوچیان داوړي موسم کې په سروسیمو کې ژوند کوي.
ځونلې کوچی شپون دی.
کوچیان ډېر صادق خلک دي.

کاخذ: دپښتو زده کړې اساسي قابلیتونه.



دزده کورونکو فعالیت:

پورتنی لوست دڅه شي په هکله دی؟ سم ځواب په نښه کړئ.

د کوچنیانو _____

د کوچیانو _____

د ماشومانو _____

کوچیان په اورې چېرې ځي؟ سم ځواب په نښه کړئ.

تو دوسیموته _____

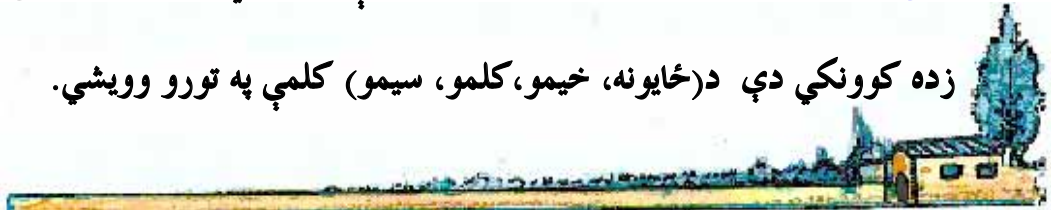
سپرو سیموته _____

په چوکاټ کې دلاندې کلمو معنا وې پیدا کړئ.

صادق	کیردی	سیمې
() درواغجن	() خېمه	() ځایونه
() رښتیني	() کوټه	() ښارونه
() هوښیار	() څپره	() غرونه

کورنی دنده: لوستل شوی متن په خپلو کتابچو کې په ښکلي لیک سره ولیکئ،


زده کورنکي دې د (ځایونه، خیمو، کلمو، سیمو) کلمې په تورو وویشي.



شلم لوست

د اختر ورځ

موخه: چې زده کوونکي دنېکمرغه اومبارکو ورځو په لمانځلو اويادولو پوه شي او ددې لوست دمتن لوستل او ليکل زده کړي.



پوښتنې:

- ١ په پورتنی انځور کې څه وینئ؟ خبرې پرې وکړئ.
- ٢ مسلمانان په کال کې څو اخترونه لري او دختر په ورځو کې څه کوي؟
- ٣ تاسې دختر په ورځ کې څه کوئ؟

مسلمانان په یو کال کې دوه اخترونه لري.

چې یو یې د کوچني اختر او بل یې د لوی اختر په نامه یادېږي. دختر په شپه ماشومان، نجونې او ښځې ټول خپل لاسونه سره کوي او خوشحالي کوي. زمونږ خلک دختر په ورځ نوي کالي اغوندي، نارینه دختر دلمانځه له پاره لویو جوماتونو ته ځي او دختر لمونځ کوي. بیا له خپلو ماشومانو سره یوځای د دوستانو او ګاونډیانو کورونو ته ځي او له هغوی سره دختر مبارکي کوي.



دزده كوونكو فعاليت:

دزده كوونكي دې دلاندې چوكاټ له تورو څخه كلمې جوړې كړي.

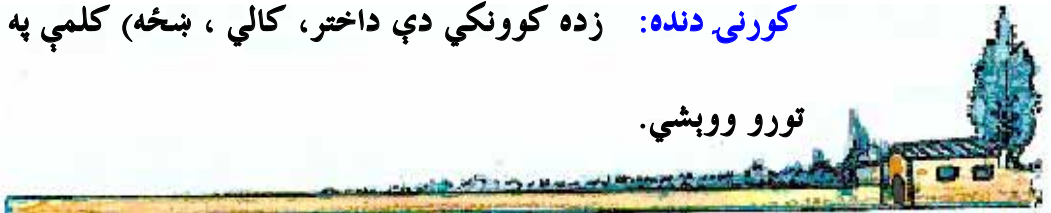
م	س	ل	م	ا	ن	ا	ن
		ا	ا	خ			
		س	ش	ت			
		و	و	ر			
		ن	م				
		ه	ا				
		ن					

دزده كوونكي دې په ډلو ووېشل شي، داختر په هكله دې له يو بل سره

خبرې و كړي او يادې هره ډله خپل نظريات نورو ته واوروي.

كورنۍ دنده: دزده كوونكي دې داختر، كالي، بنځه) كلمې په

تورو ووېشي.



يو وېشتم لوست

د نيزې وهلو لوبه

موخه: دکلمو لوستل ، ليکل او دنيزې وهلو دلوبې پېژندنه ده.



پوښتنې:

- ١ په پورتنی انځور کې څه شی وینی؟
- ٢ آیا تاسو دنيزې وهلو لوبه لیدلې ده؟ که مو لیدلې څه ډول لوبه ده؟
- ٣ نورې کومې لوبې پېژنئ؟
- ٤ دنيزې وهلو لوبه څه ډول لوبه ده؟

دنيزې وهلو لوبه يوه په زړه پورې لوبه ده.

چې زموږ دهېواد په ځينو سيمو کې ډېر دود لري.

په دغه لوبه کې داس سپريدونکي په ډېر مهارت او چټکتيا سره

په ځمکه کې وهل شوی موږی دنيزې په څوکه له ځمکې څخه

راپورته کوي او دجايزې وړونکی شميرل کيږي. زموږ خلک له

دغې لوبې سره ډېره مينه لري او دهغې سيل ته ورځي.



دزده کورونکو فعالیت:

دده کورونکي دې په لاندې کلمو کې هغه کلمې چې له دريو تورو څخه

جوړې شوې دي په خپلو کتابچو کې درې او هغه چې له څلورو تورو

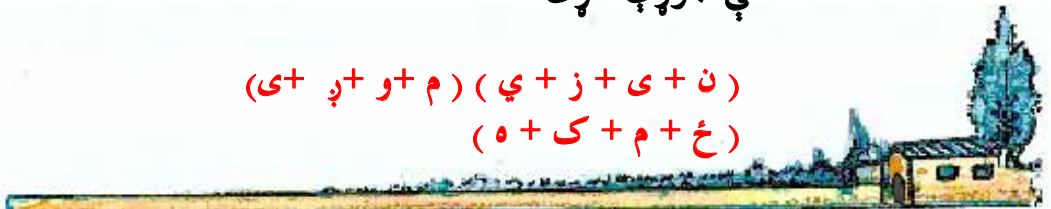
څخه جوړې شوې وي څلور وليکي.

<u>سره</u>	<u>لوبې</u>	<u>دود</u>	<u>زړه</u>	<u>دغه</u>	<u>سيل</u>	<u>مينه</u>
<u>ډېر</u>	<u>ځمکه</u>	<u>هغه</u>	<u>لري</u>	<u>ډېره</u>	<u>نيزې</u>	<u>ورځی</u>

کورنۍ دنده: تاسې د لاندې بېلا بېلو ليکل شوو تورو څخه بشپړې

کلمې جوړې کړئ.

(ن + ی + ز + ي) (م + و + ډ + ی)
 (څ + م + ک + ه)



دوه وېشتم لوست

اتنې

موخه: دکلمو لوستل ، لیکل او دخپل هېواد له دودونو سره آشنا کېدل دي.



پوښتنې:



- ١ په پورتنی انځور کې څه وینی؟
- ٢ آیا تاسو کله اتنې لیدلی دی؟ که مولیدلی وي څه وخت او چیرته؟
- ٣ خلک په کوم وخت کې اتنې کوي؟
- ٤ تاسې کومې دموسیقې آلې پېژنئ؟

اتنې د افغانانو ملي دود دی. افغانان له اتنې سره مینه لري.

دوی ملي او تاریخي ورځې په اتنې کولو لمانځي.

په اتنې کې ډول او سرنۍ غږول کېږي.

ډولچي او سرنچي د اتنې نغمې غږوي. او افغانان ورته ښکلی اتنې کوي.

د لغتونو معنا: ملي – ولسي ، دود – رسم او رواج



دزده کوونکو فعالیت:

دزده کوونکي دې په ډلو ووېشل شي او لاندې ورکړل شوې کلمې دې په

تورو واړوي. (**افغانان ، اتن ، ملي ، ډول ، سُرنی**)

دزده کوونکي دې په چوکاټ کې له ورکړل شوو تورو څخه کلمې جوړې

کړي.

افغان =

ا	ف	غ	ا	ن
ډ	و	ل		
س	ر	ن	ی	
ا	ت	ن		
م	ي	ن	ه	

کورنی دنده: دزده کوونکي دې د (**اتن ، سُرنی ، نغمې**) کلمې په تورو

وویشي.



دروېشتم لوست يووالی

موخه: د کلمو لوستل ، لیکل او د يووالی او اتفاق په گټو پوهېدل دي.



پوښتنې:



- ۱ په پورتنیو رسمونو کې څه وینی؟
- ۲ ستاسو په نظر داخلک څه کوي؟
- ۳ تاسې ته په کور کې څوک کیسې کوي؟
- ۴ آیا ستاسو کومه کیسه زده ده؟ که مو زده ده خپلو ټولگیو الوته یې واوروی؟

یوه سپین زېري سړي د ځنګدن په وخت کې خپل زامن راوغوښتل. هغوی ته یې د کوچنیو لړگیو یوه گڼلۍ ورکړه ترڅو یې ماته کړي ، ټولو زامنو یې په خپل وار سره دلرگیو پر گڼلۍ خپل زور وکړ. د لړگپو گڼلۍ یوه هم ماته نه کړه.

بیا سپین زېري سړي گڼلۍ واخیسته او هغه یې خلاصه کړه. یو یو لړگی یې په خپله مات کړ او زامنو ته یې وویل: که چېرې تاسې په خپل مینځ کې اتفاق ولرئ، نو هېڅکله به هم مات نه شئ او که چېرې مو په خپل مینځ کې بې اتفاقي پیداشوه،

ماخذ: افغان نشراتي اداره (انا).

نوماغوندي سپين ږيري او کمزوري به هم تاسو د دې لرگيو په
خبر مات او له مينځه يوسي.

د لغتونومنا: اتفاق - يوالی ، په خبر - په شان



د زده کوونکو فعالیت:

د زده کوونکي دې د لوست له متن څخه داسې کلمې پيدا کړي چې د (س)


توري په کې راغلي وي او بيا دې په خپلو کتابچو کې وليکي.

د زده کوونکي دې له ورکړل شوو تورو څخه کلمې جوړې کړي.

- ① ل + ر + ه + ي + و =
- ② خ + ن + ک + د + ن =
- ③ م + ا + ت =
- ④ ا + ت + ف + ا + ق =
- ⑤ ز + ا + م + ن =
- ⑥ س + ر + ي =

کورنۍ دنده: زده کوونکي دې د متن دوې جملې په ښکلي ليک په


خپلو کتابچو کې وليکي.



خلورويشتم لوست

دکال خلور فصلونه (موسمونه)

موخه: دکال پیژندل، دکال د فصلونو او میاشتنو د نومونو پیژندل او د دې لوست د متن لیکل او لوستل دي.



پوښتنې:

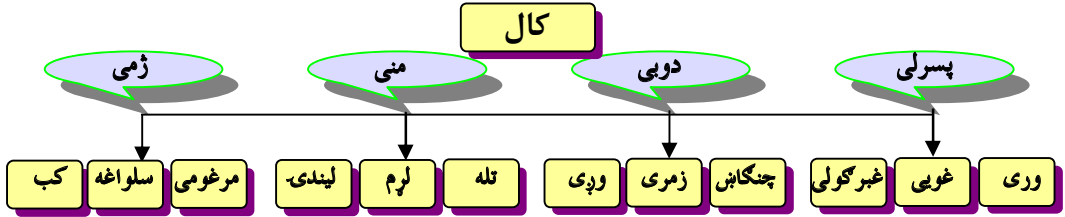
- ۱ آیا کولی شئ چې په پورتنیو انځورونو کې د اوږي فصل وښی؟
- ۲ پوهیږئ چې یو کال څو فصله لري؟
- ۳ ویلی شئ چې هر فصل څو میاشتې دی؟
- ۴ داوږي دمیاشتو نومونه کوم دي؟

یو کال خلور موسمونه لري. هر موسم ته یې فصل وايي لکه: (پسرلی، دوبي، منی، ژمی) دپسرلي فصل درې میاشتې دی: وری (حمل)، غویی (ثور) غبرگولی (جوزا). په دې فصل کې بارانونه اوري. دوبي هم درې میاشتې دی: چنگاښ (سرطان)، زمري (اسد) وری (سنبله) په دې موسم کې هوا توده وي. منی هم درې میاشتې دی: تله (میزان)، لړم، (عقرب)، لیندی- (قوس) په دې فصل کې هوا ورو ورو سپرېږي. ژمی هم درې میاشتې دی: مرغومی (جدي)، سلواغه (دلو) کب (حوت) په دې فصل کې کله کله واوره ورېږي.



د زده کوونکو فعالیت:

زده کوونکي دې د چوکاټ تش ځایونه په مناسبو کلمو سره ډک کړي.



فصل	لومړۍ میاشت	دوهمه میاشت	دریمه میاشت
پسرلی	چنگاښ	زمري	وږی
منی			
	مرغومی	سلواغه	کب

دوولس زده کوونکي دې د ټولگي مخې ته راشي او هر زده کوونکي ته دې د یوې میاشتنې نوم ورکړل شي او بیا دې هر زده کوونکي دټولگي مخې ته ودریږي او خپل نوم دې په زوره واخلي چې ټول یې واوري او بیا دې د میاشتو په ترتیب ودریږي.



په پای کې دې درې زده کوونکي په ځای ودریږي چې دکال یو فصل وروښيي.

زده کوونکي دې د انځورونو د فصلونو نومونه او د فصلونو نومونه د کرښې



په وسیله وښلوي.

ژمی

مئی

دوی

پسرلی

لومړی فصل

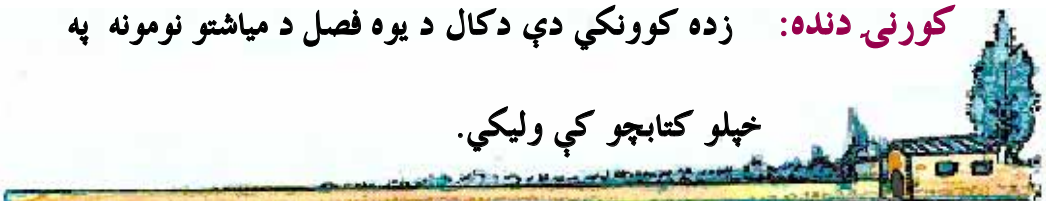
دوهم فصل

دریم فصل

څلورم فصل

کورنۍ دنده: زده کوونکي دې دکال د یوه فصل د میاشتو نومونه په

خپلو کتابچو کې ولیکي.



پنځه ويستم لوست

د اونۍ د ورځو نومونه

موخه: د يوې اونۍ د نومونو پېژندل، او د دې لوست دکلمو لوستل ، ليکل او زده کول دي.



پوښتني:

- ١ ويلي شئ چې يوه اونۍ څو ورځې ده؟
- ٢ تاسې د اونۍ نومونه واخلي؟
- ٣ تاسې په يوه اونۍ کې کوم کارونه کوئ؟

شنبه ، يکشنبه، دوشنبه، سه شنبه، چهار شنبه، پنجشنبه او جمعه. د يوې اونۍ د ورځې نومونه دي.

مور په اونۍ کې شپږ ورځې ښوونځي ته ځو. د جمعې په ورځ ټول خلک رخصت وي. دوی په خپلو کورونو او نورو ځايونو کې خوشحالي او ساعتيري کوي. مور هم له خپلو کورنيو سره د جمعې په ورځ د سيل ځايونو ته ځو او د ستړيا د لېرې کولو له پاره هلته له خپلې کورنۍ سره مېلې کوو.



د زده کوونکو فعالیت:

زده کوونکي دې په ډلو باندې ووېشل شي او بیا دې د اونی د ورځو

نومونه په تورو وويشي.

- | | | | | | | |
|---|---|----------|---|---|---------|-------------------|
| (| ٥ | چهارشنبه | (| ١ | شنبه | (ش + ن + ب + ه) |
| (| ٦ | پنجشنبه | (| ٢ | یکشنبه | (|
| (| ٧ | جمعه | (| ٣ | دوشنبه | (|
| (| | | (| ٤ | سه شنبه | (|

زده کوونکي دې په ورکړل شوي متن کې داسې بشپړې کلمې


پیدا کړي چې د(ش) توری په کې راغلی وي او بیا دې په خپلو

کتابچو کې وليکي.

- | | | | | | | |
|-------|---|-------|---|-------|---|-----|
| _____ | ٣ | _____ | ٢ | _____ | ١ | شپږ |
| _____ | ٤ | _____ | ٥ | _____ | ٣ | |

کورنی دنده: زده کوونکي دې د اونی د ورځو نومونه په تورو

وويشي.



شپر و پشتم لوست

پسرلی

موخه: دکلمو لوستل ، لیکل او د پسرلي دکټور په ارزښت پوهېدل دي.



پوښتنې:

- ١ پسرلی دکال کوم فصل دی؟
- ٢ په پورتنو انځورنو کې کوم فصل وینی؟
- ٣ په پسرلي کې بزگر څه کوي؟
- ٤ بلبلې او چنچنې چېرې چغیري؟
- ٥ شپانه څه شی پيایي؟
- ٦ تاسې په پسرلي کې کوم کارونه کولای شئ؟

پسرلی د کال لومړی فصل دی، په دغه فصل کې هوا ښه

وي، د غرو لمنې او دښتې په شنو بوټو او رنگارنگ گلانو

ښایسته وي، بلبلې او چنچنې په باغونو کې چغیري او په ونو کې

ځالي جوړوي، بزگران په خپلو ځمکو او باغونو کې کار کوي.

د لغتونو معنا: فصل – دکال موسم ، بوخت – لگيا

کوچیان شنو دښتو او د غرو لمنو ته ځي. او هلته ژوند کوي، شپانه رمې پيايي، ماشومان د خپلو زده کړو له پاره ښوونځي ته ځي هرڅوک په خپل کار بوخت وي.



د زده کوونکو فعالیت:

زده کوونکي دې په ډلو ووېشل شي او هره ډله دې د هغو مېوو او

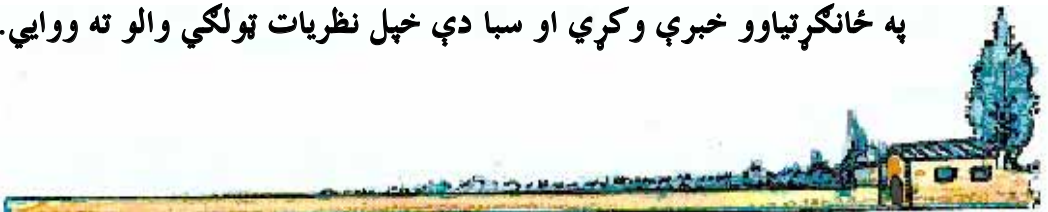
نورو شيانو په هکله خبرې وکړي چې په پسرلي کې پیدا کېږي، بیا

دې د دريو مېوو نومونه واخلي چې په پسرلي کې پیدا کېږي.

① _____ ② _____ ③ _____

کورنۍ دنده: زده کوونکي دې دخپلو کورنيو له غړيو سره د پسرلي

په ځانگړتياوو خبرې وکړي او سبا دې خپل نظريات ټولگي والو ته ووايي.



اووه ويشتم لوست

باران

موخه: د باران په گټو پوهېدل او د دې لوست لوستل او ليکل دي.



پوښتنې:

- ١ په باراني ورځو کې له څه شيانو څخه گټه اخلي ترڅو لاندې نشي؟
- ٢ د باران له اوبو څخه څه گټه اخيستل کېږي؟
- ٣ که باران ونه وريږي څه کېږي؟

بارانه بڼه ورېږه

زما په زړه ورېږه

گلونه سمه غرکړه

په سمه غره ورېږه

باران هوا پاکوي

باران فضا پاکوي

دورې گردونه پاک شي

باران دنيا پاکوي

(ارواښاد روغمن)



د زده کوونکو فعالیت:

زده کوونکي دې په ډلو ووېشل شي او بیا دې د باران د کتو په هکله خبرې وکړي.

زده کوونکي دې د شعر له مخې اته (۸) کلمې پیدا کړي چې له دريو توروڅخه جوړې شوې وي.

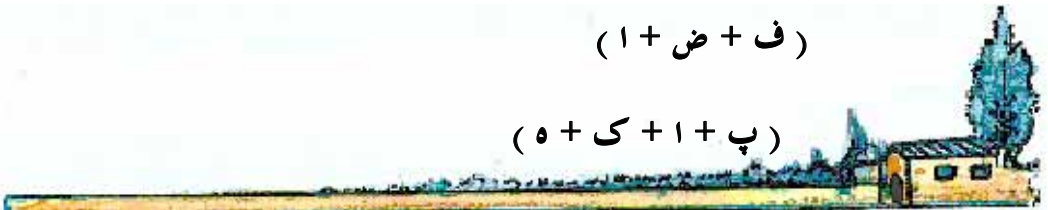
_____	④ _____	_____	③ _____	_____	② _____	_____	پاک	_____	① _____
_____	⑧ _____	_____	⑦ _____	_____	⑥ _____	_____	_____	_____	⑤ _____

کورنۍ دنده: زده کوونکي دې له لاندې تورو څخه کلمې

جوړې کړي. (ب + ا + ر + ا + ن) (و + ر + ی + پ + ه)

(ف + ض + ا)

(پ + ا + ک + ه)



اته ويشتم لوست د اوبو منابع

موخه: د دې لوست موخه دا ده چې زده کونکي د اوبو زېرمې (منابع) وپېژني او د هغو په ارزښت پوه شي او دا لوست سم ولولي او ويي ليکي.



پوښتنې:

- ۱) پاکې اوبه چېرې پيدا کيږي؟
- ۲) تاسې د ورځې څو ځلې اوبه څښئ او په څه شي کې يې څښئ؟
- ۳) د پاکو اوبو څښل څه گټه لري؟

اوبه په شاه گانو، کاريزونو، چينو، نلونو او داسې نورو ځايونو کې هم پيدا کيږي، د شاه گانو، نلونو اوبه پاکې اورنې وي ځکه چې اوبه يې محفوظې وي. که غواړو چې اوبه پاکې او صحي شي بايد وجوشول شي او بيا وڅښل شي. انسانان، څاروي، مرغان، او نباتات اوبو ته اړتيا لري. که چېرې اوبه نه وي ژوند هم نه کيږي هر سړی بايد د اړتيا له مخې په ورځ کې څو ځلې اوبه وڅښي. په پاک گيلاس کې اوبه څښل ښه کار دی د پاکو اوبو څښل روغتيا ته گټه رسوي.


د لغتونو معنا: منابع - زېرمې، رنې - روښانه، څاروي - حيوانات



د زده کوونکو فعالیت:

د زده کوونکي دې د لوست متن ولولي او هغه کلمې چې د چوکاټ په تورو

پیل کيږي په خپلو کتابچو کې بشپړې کړي.



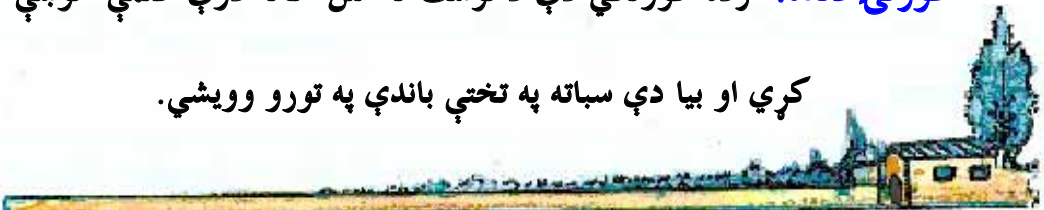
په ورکړل شویو کلمو کې هغه کلمه چې په متن کې دوه ځلې راغلې وي

په تشو ځایونو کې ولیکئ.

_____	④	_____	① نلونو
_____	⑤	_____	②
_____	⑥	_____	③

کورنۍ دنده: زده کوونکي دې د لوست له متن څخه دوې کلمې خوښې

کړي او بیا دې سباته په تختي باندې په تورو وويشي.



نهه ويشتم لوست لمر

موخه: چې زده کوو کي د لمر د گټو په ارزښت وپوهیږي. او د لمر شعر سم ولولي او ویې لیکي.



پوښتنې:



د لمر د گټو په هکله څه پوهیږئ؟

۱

لمر له کوم خواشخه راخیږي او کوم خواته لویږي؟

۲

مونږ لمر ته ولې اړتیا لرو؟

۳

زه ځلانده لمر یمه

بنکلی منور یمه

ساره لرې کومه

تودوخه راولمه

تیارې پسي رڼا یمه

ملگری د هرچا یمه

کالان راته خندا کوي

ناخي او موسکا کوي

زه د ژوند خبریمه

بنکلی منور یمه

ارواښاد محمد عثمان نژند



د زده کوونکو فعالیت:

زده کوونکي دې له تورو څخه کلمې جوړې کړي.

<input type="text"/>	= ت+و+د+و+خ+ه	④	<input type="text"/>	= ځ+ل+ن+د+ه	①
<input type="text"/>	= ر + ن + ا	⑤	<input type="text"/>	= ی + ل + ک	②
<input type="text"/>	= م + و + س + ک + ا	⑥	<input type="text"/>	= س + ا + پ + ه	③


زده کوونکي دې په شعر کې داسې کلمې پیدا کړي چې له یو وار څخه

زیاته راغلې وي.

_____ ⑤ _____ ④ _____ ③ _____ ② _____ ①

کورنۍ دنده: زده کوونکي دې د (بنکلي ، ځلانده ، لمر) کلمې په تورو

ووبشي.



دیرشم لوست

د وخت ارزښت

موخه: د وخت پیژندل، په ارزښت پوهېدل، د وخت نه په سمه توګه ګټه اخیستل او د متن لوستل اولیکل دي.



پوښتنې:

- ۱ کله چې په کور کې یاست څه کوئ؟
- ۲ آیا د خپلو کارونو د سرته رسولو له پاره له مهال وېش څخه ګټه اخلئ؟
- ۳ تاسې د وخت څخه څه ډول ګټه اخلئ؟

ما د ورځنیو کارونو د سرته رسولو له پاره په کور کې مهال وېش جوړ کړی دی. چې د هغه له مخې خپلې دندې لکه: د درسونو لوستل او د کورنۍ دنده چې ښاغلی ښوونکی یې مور ته راسپاري په منظمه توګه سرته رسوم. همداراز د کور په چارو کې هم برخه اخلم او له خپلې کورنۍ سره مرسته کوم. زه په ټاکلي وخت د تلویزیون خپرونې په مینه ګورم او له هغه څخه خوند اخلم. له هغه وروسته بیا له خپل ګاونډي ملګري سره لوبې هم کوم. زه له وخت څخه پوره ګټه اخلم. او خپل ارزښتناکه وخت خوشې نه تېروم. څوک چې خپل وخت خوشې تېروي په ژوند کې به له نورو وروسته وي.

گرانو زده کوونکو! وخت لکه سره زر دی باید له وخت نه سمه کتپه واخلی. ترخو د راتلونکي نېکمرغه ژوند خاوندان شی.



د زده کوونکو فعالیت:

زده کوونکي دې په ډلو ووېشل شي ، هره ډله دې ځان ته یو مهال وېش

جوړ کړي او د خپل مهال وېش په هکله دې زده کوونکوته

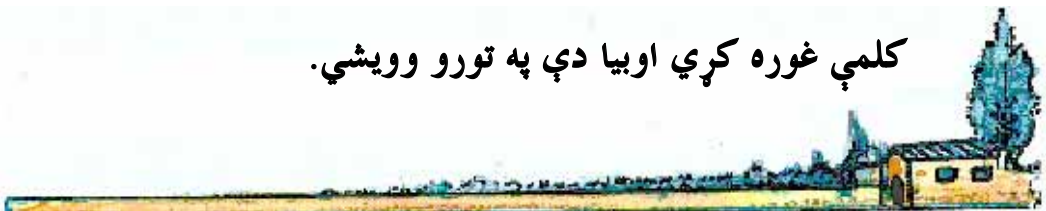
څرگندونې وکړي.

زده کوونکي دې د لاندنیو تورو څخه کلمې جوړې کړي.

① (ا+ر+ز+بش+ت) ② (م+ن+ظ+م+ه) ③ (ک+و+ر+ن+ی+)

کورنی دنده: زده کوونکي دې د لوست د متن له مخې څو

کلمې غوره کړي او بیا دې په تورو وويشي.



يو دېرشم لوست په ځنگله کې اور

موخه: دکلمو لوستل، ليکل او زده کوونکي بايد په دې پوه شي چې پياوړې اراده له مونږ سره مرسته کوي چې په ستونزو باندې بريالي شو.



پوښتنې:

- ١ په پورتنیو انځورونو کې څه شی وینئ او هغوی څه کوي؟
- ٢ آیا کوم وخت له کومې ستونزې سره مخامخ شوي یاست؟
اویامو ستونزه څه ډول له منځه وړې ده.
- ٣ تاسې دستونزو د له منځه وړلو له پاره څه کولی شئ؟

په یوه ځنگله کې ډول، ډول ځناورو ژوند کاوه. یوه ورځ ځنگله اور واخېست. ټول ځناور په تېښته شول، خومیریانو د اور خواته ور ودانگل. پیل له یوه میري څخه وپوښتل چې تاسو نه تنستی؟ میري وویل: نه! موږ غواړو چې اور ووژنو، دمیري خبرو پیل په سوچ کې کړ، دنورو حیواناتو مخه یې ونیوله او ویې ویل: موږ باید اور مړ کړو! ټولو ورسره ومنله او له سیند څخه یې اوبه راوړې. او اوریې په گډه مړ کړ. ټول له پیل نه خوښ شول. پیل ته یې سوغات برابر کړ او دهغه کورته یې یوورځو پیل سوغات ونه مانه او ویې ویل: دا سوغات دمیریانو حق دی.

ماخذ: په ځنگله کې اور، افغان نشراتي اداره (انا)

له هغې ورځې وروسته ټولو ځناورو مېرېانو ته درناوی پیل کړ. نوکرانو زده کوونکو! پیاوړې اراده له مونږ سره مرسته کوي چې پر ستونزو بريالي شو.

د لغتونو معنا: سوچ - فکر ، پیاوړی - قوي او غښتلی ، ستونزې - مشکلات



د زده کوونکو فعالیت:

زده کوونکي دې په ډلو ووېشل شي او د لوست له منځې دې اته کلمې چې له دريو تورو څخه جوړې شوې وي په خپلو کتابچو کې وليکي.

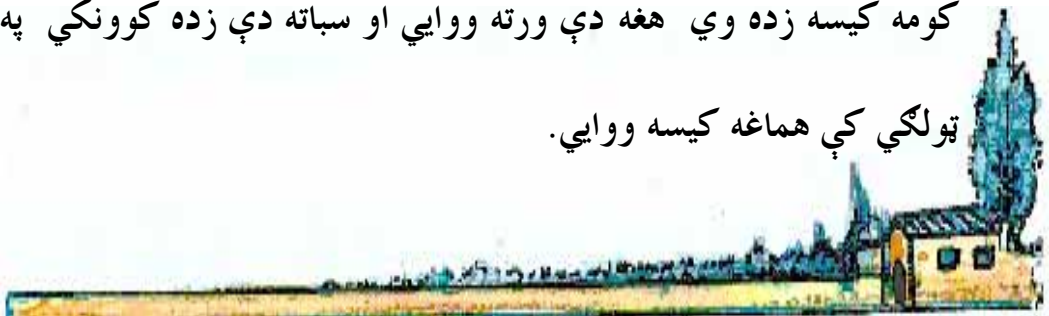
۱ پیل ۲ ۳ ۴
۵ ۶ ۷ ۸

کورنۍ دنده: زده کوونکي دې ډاکېسه خپلو دوستانو او يا دکور

غړو ته وکړي او بيا دې له دوی څخه وغواړي چې که چېرې د هغوی


کومه کیسه زده وي هغه دې ورته ووايي او سباته دې زده کوونکي په

ټولگي کې هماغه کیسه ووايي.



دوه دېرشم لوست څاروي

موخه: د څارويو د نومونو پېژندل، لوستل، ليكل او د هغو په گټور پوهېدل دي.



پوښتي:



- ١ په پورتنیو انځورونو کې کوم څاروي وینئ نومونه یې واخلئ؟
- ٢ له کورنیو څارويو څخه کومې گټې اخلو؟

زموږ د هېواد خلک ډول، ډول څاروي ساتي لکه:
غواوې، مېښې، آسونه، مېرې، وزې، پسونه او نور.
دځینو څارويو له غوښو څخه د خوړلو له پاره گټه
اخلي اوله شیدو څخه یې مستې، کوچ، شپومې، غوړي،
کرت، پنېر، او پوڅې جوړوي چې خوړل یې د بدن د
روغتیا له پاره ډېر ضروري دي.

دځینو څارويو له پوستکو څخه بوټونه، بکسونه او نور
شیان جوړیږي. له وړیو څخه یې عالی، پغر، لیمڅي، بنیانونه
او داسې نور شیان جوړوي.















د زده کوونکو فعالیت:

زده کوونکي دې په ډلو کې دکورنیو څارویو دگټو په هکله خبرې وکړي.

زده کوونکي دې د شپږو کورنیو څارویو نومونه چې له انسانانو سره عادت شوي، ولیکي.

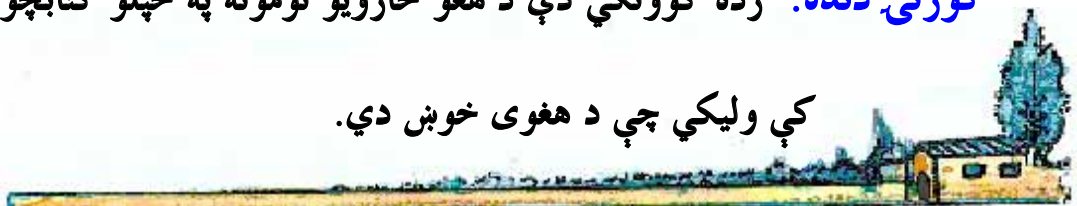
_____ (۴)	_____ (۳)	_____ (۲)	_____ (۱)
		_____ (۶)	_____ (۵)

زده کوونکي دې په وړو ډلو کې رسمونه له نومونو سره یوځای دکرښې په واسطې سره ونښلوي

	آس	بیزو	
	اوبن	غوا	
	سوی	خر	
	پیل	غرڅه	
	گیدر	سپی	
	پرانگ	زمری	

کورنی دنده: زده کوونکي دې د هغو څارویو نومونه په خپلو کتابچو

کې ولیکي چې د هغوی خوښ دي.



درې دېرشم لوست

مېړه

موخه: د متن لوستل، ليكل په متن کې د متضادو کلمو پيژندل د مېړې د گټو په ارزښت پوهېدل دي.



پوښتنې:

- ١ په پورتنی انځور کې کوم څاروی وینی نوم یې واخلي؟
- ٢ تاسو مېړه پېژنئ مېړه څه ډول حیوان دی؟
- ٣ تاسو پوهیږئ چې له مېړې څخه کومې گټې اخیستل کېږي؟

مېړه له کورنیو څارویو څخه ده. زموږ خلک دغه څاروي په خپلو کورونو کې ساتي. د دغه څارویو روزنه دېرې گټې لري. له غوښو څخه یې دخورلو له پاره گټه اخلو او له شیدو څخه یې کوچ، رش، پنېر، مستې، غوړي او کورت لاس ته راځي چې خورل یې د بدن د روغتیا له پاره دېره گټه لري. همدارنگه له وړیو څخه یې، غالی، تغرونه، او د اغوستلو توکي تر لاسه کېږي. له پوستکو څخه یې ډول، ډول بوټونه، بکسونه، خولی او نورشیان جوړیږي.



د زده کوونکو فعالیت:

دهرې ډلې زده کوونکي دې د مېړو په باره کې د سترگو لیدلي حالونه بیان کړي.

زده کوونکي دې د مېړو له شیدو، غوښو، وړیو او پوستکي څخه دگټې اخیستلو

لارې دټولگي په مخکې ووايي.

زده کوونکي دې د لوست په متن کې درې داسې کلمې پیدا کړي چې په (غ)

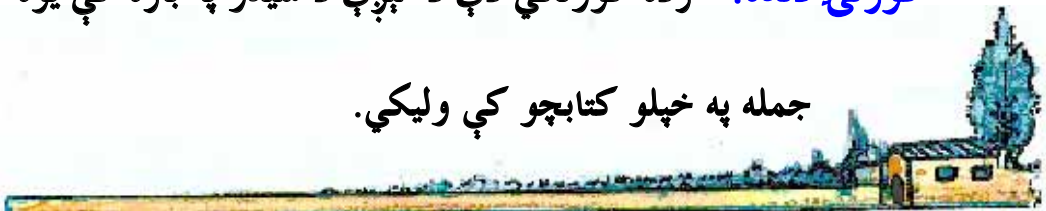
توری پیل شوی وي.

زده کوونکي دې د لاندې چوکاټ متضادې کلمې دکرښی په واسطه ونښلوي.

ډېرې	لږ
مکتې	توان
روغتیا	ناروغي

کورنۍ دنده: زده کوونکي دې د مېړې د شیدو په باره کې یوه

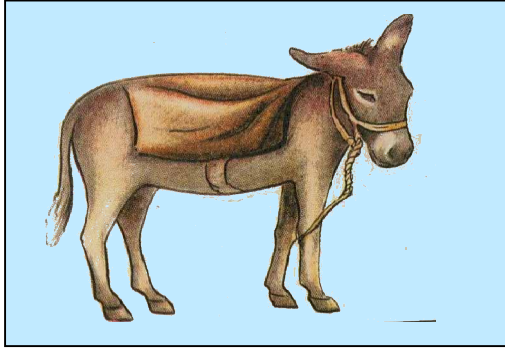
جمله په خپلو کتابچو کې ولیکي.



څلور دېرشم لوست

ټوکه

موخه: کیسه وپیژني دکیسې اوریدل، بیرته ویل، او دکیسې لیکل او لوستل دي.



پوښتنې: 

- ١ په پورته انځور کې څه شی وینی؟
- ٢ که دچا کومه کیسه زده وي خپلو ټولگیوالوته دې ووايي؟
- ٣ تاسو ته په کور کې څوک کیسې کوي؟

د یوه سړي خر ورک شوی و. خلکو ورته د زړه ډاډ ورکاوه چې خیر دی مه خپه کیږه ته دې ژوندی وې. بل خر به پیدا کړې. سړي وویل: زه هم دغه شکر کومه چې زه نه وم پرې سپور. که زه چېرې په خره سپور وای، زه به هم ورک شوی وم. خلکو وخنډل. ده ورته وویل: زما خر ورک شوی دی او زه ورپسې خپه یم اوتاسې خاندی. دا خو انصاف نه دی.

ماخذ: افغان اساسي قابلیتونه دپښتوله پاره د زده کړې لازمي مواد.



د زده کوونکو فعالیت:

زده کوونکي دې په وړو ډلو کې له خره څخه دکار اخیستلو مثالونه پیدا کړي.

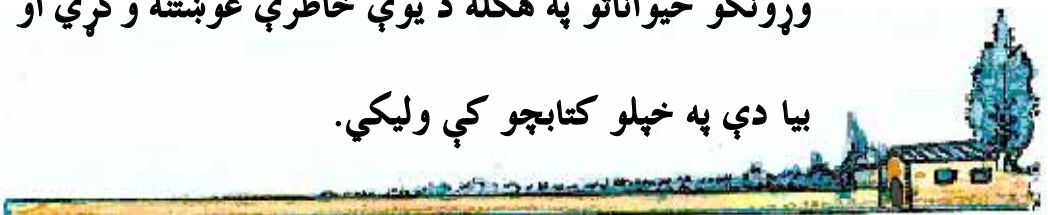
بیا دې د دې مثالونو څخه لنډې کیسې جوړې کړي لکه: خراب وړي،

زده کوونکي دې داسې څلور کلمې پیدا کړي چې د(خ) توری ولري.

کورنۍ دنده: زده کوونکي دې د خپلو کورنیو له غړو څخه دبار

وړونکو حیواناتو په هکله د یوې خاطرې غوښتنه وکړي او

بیا دې په خپلو کتابچو کې ولیکي.



پنځه دېرشم لوست

الوتونکي مرغان

موخه: د مرغانو پېژندل، د مرغانو ژوند او ګټې، او د مرغانو د نومونو لیکل او لوستل دي.



پوښتنې:

- ١ په پورتنی انځورونو کې کوم مرغان وینئ؟ نومونه یې واخلئ؟
- ٢ آیا تاسې هم په خپلو کورونو کې مرغان ساتئ؟ که بې ساتئ کوم مرغان؟
- ٣ تاسې پېژنئ چې لامبو وهلی شي؟

زموږ په هېواد کې ډول ، ډول الوتونکي مرغان لکه: لک لک، زانې، زرکې، سیسی، هیلې، چرګان ، بتې، خلتومي چرګ (پیل مرغ)، بانښه، کارغه، چنچنې او داسې نور پیدا کېږي چې ځینې یې په غرونو کې اوسېږي او ځینې نور بیا په ځنګلونو کې ژوند کوي. زموږ خلک ځینې الوتونکي مرغان په خپلو کورونو کې هم ساتي او د هغو په روزنه بوخت وي. او د ځینو مرغانو له هګیو او غوښو څخه ګټه اخلي. نوځکه د زیاتې پاملرنې وړ دي.



د زده کوونکو فعالیت:

د زده کوونکي دې دکورنیو چرگانو دکتنو په باره کې له یوبل سره خبرې وکړي.

په ډلو کې انځورونو له مناسبو نومونو سره په کرښو ونښلوی.



ډینگ



طوطي



کارغه



بابنه



کوتره



زرکه



خلتومی چرک (پیل مرغ)



هیلی



گل سر



طاوس

د څلورو کورنیو مرغانو، نومونه ولیکئ:

۴

۳

۲

۱

کورنی دنده: د دریو سارایي الوتونکو مرغانو نومونه، په خپلو کتابچو

کې ولیکئ.

شپر دېرشم لوست

سوی

موخه: د سوېې د متن سم لوستل، لیکل او د سوېې پیژندل دي.



پوښتنې: 

- ١ په پورتنی انځور کې کوم ژوي وینئ؟
- ٢ د سوېې غوړونه د کوم حیوان په څېر دي؟
- ٣ آیا پوهیږئ چې دغه ژوي څه شیان خوري؟

د سوې شکل ته پام وکړئ ، هغه د یوه بوټي لاندې ناسته ده. وگوره د هغه د پوستکي رنگ، د وچو پاڼو او ښاخونو د رنگ په څېر دی.

هغه پوه شوی ده، چې یو ژوی غواړي دی ښکار کړي هغه په ځفاسته راغلی او دیوه بوټي لاندې پټه ده، ترڅو دی ونه ویني د هغه غوړونه اوږده دي. سوې د بوټو بېخونه او شنه وانبه خوري. هغه د ونو په بېخونو او دځمکو په سوږو کې ځان ته کور جوړوي. ځینې کورنۍ یې په خپلو کورونو کې هم ساتي.



د زده کوونکو فعالیت:

زده کوونکي دې د لوست له متن څخه درې کلمې پیدا کړي چې د

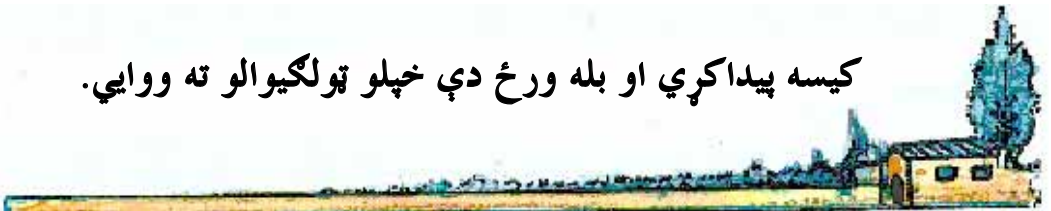
(و) توری یې په پیل، مینځ او پای کې راغلی وي. دا کلمې دې بیا

په خپلو کتابچو کې ولیکي.



کورنۍ دنده: زده کوونکي دې د سوی په باب یوه


کیسه پیدا کړي او بله ورځ دې خپلو ټولګیوالو ته ووايي.



اووه دېرشم لوست

کورني چرگان

موخه: دکورنيو چرگانو پېژندل، د هغو روزنه او گټې او د هغو د نومونو ليکل او لوستل دي.



پوښتنې:

- ١ په پورتنی انځورونو کې څه شی وینئ؟
- ٢ ویلای شی چې له کورنيو چرگانو څخه کومې گټې اخیستل کېږي؟
- ٣ آیا تاسې په خپلو کورونو کې چرگان ساتئ؟ که بې ساتئ د هغو څه ډول پالنه کوئ؟

زموږ خلک په خپلو کورونو کې چرگان ساتي او د هغو روزنه کوي. له کورنيو چرگانو څخه هگۍ تر لاسه کوي او هم يې له غوښو څخه گټه اخلي.

ځينې خلک بيا د چرگانو د روزنې له پاره فارم جوړوي. چرگان په فارم کې ښه روزل کېږي، او ډېره گټه ترې لاس ته راځي. بايد پام وشي چې دکورنيو چرگانو د استوگنې ځای پاک وساتل شي، خواړه او اوبه يې هم پاک وي ترڅو ناروغه نه شي.

د لغتونو معنا: فارم – دچرگانو د روزلو ځای ، استوگنې – د اوسېدو ځای



د زده کوونکو فعالیت:

ګرانو زده کوونکو! له چوکاټ څخه متضادې کلمې پیدا کړئ او په

لیکه یې وښلوئ.

خرڅ کړي
بد
لږ
زیان

٢ بنه

٢ ډپر

٣ ګټه

٤ واخلي

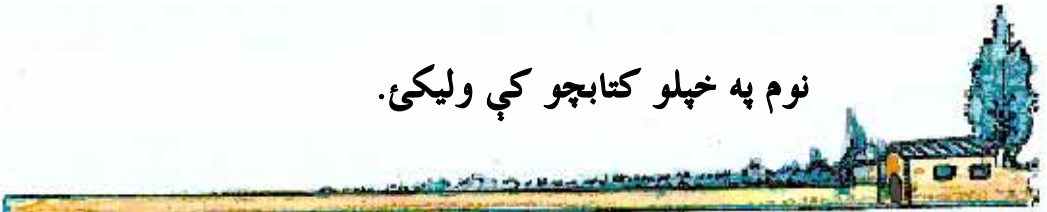
له متن څخه څلور کلمې د کرښو په تشوځایو کې ولیکئ چې په (و) ختم

شوي وي په خپلو کتابچو کې ولیکئ.

_____ ١ _____ ٢ _____ ٣ _____ ٤

کورنۍ دنده: ګرانو زده کوونکو! په خپله خوښه د یوه څاروي

نوم په خپلو کتابچو کې ولیکئ.



اته دېرشم لوست

د شاتو مچۍ

موخه: زده کوونکي باید د شاتو مچۍ وپېژني او د هغو په کتو او ارزښت پوه شي او هم د دې لوست د متن لیکل او لوستل دي.



پوښتنې:

- ١ په پورتنی انځور کې څه شی وینئ؟
- ٢ تاسو کله د شاتو مچۍ لیدلې ده؟ هغه څه ډول مچۍ ده؟
- ٣ د شاتو مچۍ څخه څه شی لاس ته راځي؟
- ٤ د شاتو مچۍ چېرې ژوند کوي؟

د شاتو مچۍ

داروده ستالکۍ

خوره ده ستا کوډۍ

بنايسته دې کورنۍ

ټولنه دې کمۍ

کارگره بنايستگۍ

يووالي کې خواره

بېلوالی کې ترخه

ارواښاد روغمن



دزده کوونکو فعالیت:

دزده کوونکي دې دلاندې کلمو متضاد شکل له چوکاټ څخه پیدا او

دکلمو ترڅنگه دې وليکي

بدرنگه
بېلوالی
تريخ

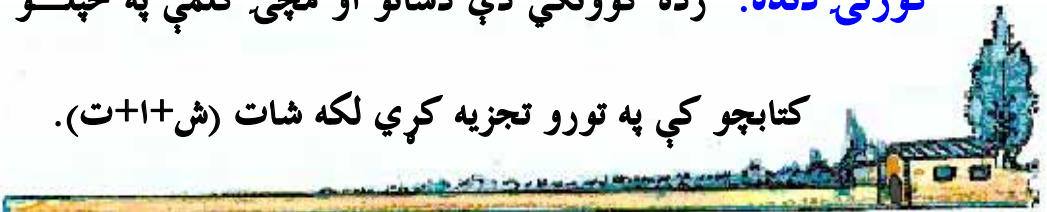
يووالی _____

خوره _____

بنايسته _____

کورنی دنده: دزده کوونکي دې دشاتو او مچي کلمې په خپلو


کتابچو کې په تورو تجزیه کړي لکه شات (ش+ا+ت).



نهه دېرشم لوست

مېوې او د هغو گټې

موخه: د مېوو پېژندل، دمېو په گټو پوهيدل او د مېوو د نومونو ليكل او لوستل دي.



پوښتنې:

- ١ په پورتنیو انځورونو کې کومې مېوې وینئ؟
- ٢ تاسې څو ډوله مېوې پېژنئ نومونه یې واخلي؟
- ٣ تاسې په خپل کور کې څه ډول مېوه لرونکي ونې لرئ؟
- ٤ ویلای شئ چې کومې مېوې وچیري؟ نومونه یې واخلي؟

زموږ هېواد قسم، قسم مېوې لري. لکه: انگور، منې، ناک، شفتالو، زرد آلو، آلبالو، گېلاس، بهي، خټکي، هندوانې، انځر، بادام، انار او داسې نور.

مېوې باید له خوړلو نه مخکې په پاکو اوبو و مینځل شي او بیا و خوړل شي دناپاکو مېوو خوړل ناروغي پیدا کوي. دپاکو مېوو خوړل روغتیا ته ډېره گټه لري او دانسان بدن غښتلی کوي، موږ باید دمېوه لرونکو ونو ښاخونه مات نه کړو. او دخدای تعالی د دغه لوی نعمت په ارزښت پوه شو.

لغتونو، معنا: قسم قسم - ډول ډول - غښتلی - قوي



د زده کوونکوفعالیت:

د زده کوونکي دې د تازه مېوو نومونه واخلي او د هغو رنگونه دې

ووايي.

هره مېوه چې په رسمو کې ويني نوم يې په خپلو کتابچو کې وليکئ

لاندې مثال وگورئ:



زردآلو

په چوکاټ کې نامکملې کلمې دليکې په وسيله له تورو سره ونښلوئ

چې بشپړې شي.

نه	آ
ک	ز
نگور	ه
ندوانه	ا
الو	نا
ردالو	م

زده کورونکي دې دمتن له مخې ددریو مېوو نومونه پیدا کړي چې په پای

یا مینځ کې یې د (و) توری وي.

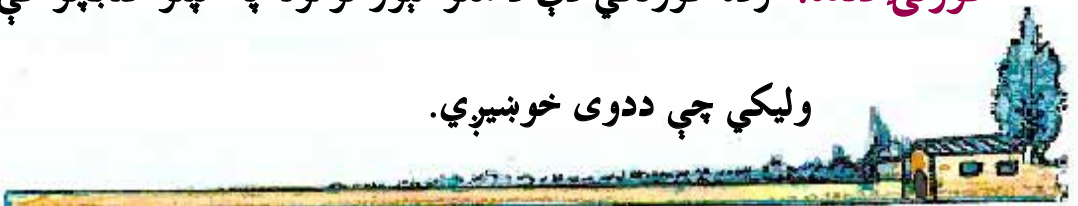
زده کورونکي دې د چوکاټ له مخې دکلمو ضد پیدا کړي او بیادې

دکلموترڅنگه ولیکي.

زیانمن	_____	ډبر ۱
لنده	_____	گکتور ۲
لږ	_____	وچه ۳

کورنی دنده: زده کورونکي دې د هغو مېوو نومونه په خپلو کتابچو کې

ولیکي چې ددوی خوښیږي.



خلو پښتم لوست

انگور

موخه: دانگورو د ډولونو پېژندل، د انگورو د کټو په هکله معلومات ورکول، د متن لوستل او لیکل دي..



پوښتنې:

- ١ په پورتنیو انځورونو کې کومې مېوې وینئ؟
- ٢ ممیز پېژنئ له کومې مېوې څخه لاس ته راځي؟

انگور ډېره خوږه مېوه ده. زموږ په هېواد کې د انگورو باغونه ډېر دي. زموږ خلک د انگورو پالنه کوي او خپلې اړتیاوې له دغې مېوې څخه پوره کوي. دغه مېوه دوه ډوله بوټي لري یو اوږد چې هغه چپله کیږي او بل لنډ بوټي دي. له انگورو څخه دوه ډوله ممیز هم لاس ته راځي یو یې شنه او بل یې سره ممیز دي.

د اومو انگورو خوړل روغتيا ته زيان رسوي. انگور بايد له خوړلو څخه مخکې په پاکو اوبو پرې مينځل شي او بيا وخورل شي. د پخو انگورو خوړل بدن ته ډېره گټه لري.

د لغتونو معنا: اومه - خام ، زيان - ضرر

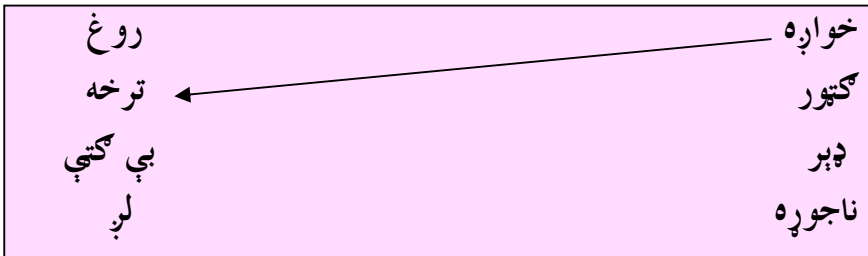


د زده کوونکو فعالیت:

زده کوونکي دې په ډلو کې لاندې کلمې په تورو ووېشي.


خوږه انگور باغونه ممیز اومه

په چوکاټ کې متضادې کلمې د لیک په واسطه ونښلوی.



کورنۍ دنده: زده کوونکي دې د(روغتيا، پرې مينځل) کلمې

په تورو ووېشي.



يو څلوېښتم لوست

سابه

موخه: د سبو پېژندل، له هغو څخه په سمه توګه ګټه اخیستل او د سبو د نومونو لیکل او لوستل دي.



پوښتنې:



- ١ په پورتنیو انځورونو کې کوم سابه وینئ؟ نومونه یې واخلئ
- ٢ سابه څوک کړي؟
- ٣ کوم سابه خام او کوم سابه پاخه خوړل کېږي؟

سابه لکه: ګازرې، کاهو، وړې او اوږدې مولي، پالک، شنه مرچ، ګندنه، ټیپر، کچالو (پتاټې)، شنه پیاز، سره رومي، تور بانجان لپرو، (بینلې) او داسې نور دي. سابه زموږ بدن ته غذايي مواد برابروي. او زموږ بدن ته ډیپیره ګټه رسوي.


همدا راز د سبو په خوړلو کې باید ډېر پام وکړو چې مخکې له خوړلو څخه په پاکو اوبو ښه و مینځل شي او بیا و خوړل شي ترڅو ناروغه نه شو. ځینې سابه اومه او ځینې هم پاخه خوړل کېږي.



د زده کوونکو فعالیت:

زده کوونکي دې په ډلو ووېشل شي، بیا دې دخامو سبو د گټو او د مینځلو په لارو چارو ځانونه پوه کړي وروسته دې له هرې ډلې یو تن خپل نظریات د ټولگي په مخ کې وړاندې کړي.

دلاندې سابو نومونه د انځورونو له مخې په خپلو کتابچو کې ولیکئ.



دڅلورو سابو نومونه واخلي چې هم خام او هم پاخه خوړل کېږي:

_____ ① _____ ② _____ ③ _____ ④

زده کوونکي دې درې کلمې په متن کې پیدا کړي او په کتابچو کې دې ولیکي چې د(پ) په توري پیل شي.


_____ ① _____ ② _____ ③

د سبو نومونه د هغو د رنگونو سره په لیکه ونښلوئ.

رومي بانجان	شيين
ليمو	سور
بادرنگ	زېږ
توربانجان	نارنجي
كدو	بانجاني رنګ

کورنی دنده: د لوست له متن څخه هغه کلمې چې د(ن) توری لري په

خپلو کتابچو کې ولیکئ.



دوه څلورېنستم لوست

د مور احترام

موخه: چې زده کوونکي د مور حقونه وپېژني! د مور د حقونو ادا کول او د دې متن سم لوستل او لیکل دی.



پوښتنې:

- ١ پوهیږئ چې ستاسو مور پر تاسو کوم حقونه لري؟
- ٢ تاسې دخپلې مور د خدمت په هکله خبرې کولی شئ؟
- ٣ تاسې خپلې مور ته څه ډول درناوی او احترام کوئ؟

مور زه په خپله غېږ کې روزلی يم، اوله ماسره يې ډېر تکليفونه ليدلي دي. پر ما ډېره مهربانه ده، د بنوونځي له تگ څخه مخکې ما ته د سبا نارې تياروي. زه دخپلې مور او دکورنۍ له نورو غړيو سره د سبا نارې خورم، او بيا بنوونځي ته ځم. کله، کله ماته خوږې، خوږې، کيسې هم کوي چې په ډېره مينه يې اورم اوله هغې څخه خوشحاله کيرم. زه دخپلې مور ډېر درناوی کوم کله چې لوی شوم د هغې خدمت به هېڅکله هېر نه کړم.

دلغتونو معنا: احترام – قدر. تکليفونه – ستونزې، خدمت – چوپړ



د زده کوونکو فعالیت:

د زده کوونکي دې د لوست په متن کې داسې کلمې په نښه کړي چې

د(م) توری په پیل، منځ او پای کې راغلی وي او بیا دې هغه کلمې

په خپلو کتابچو کې ولیکي.

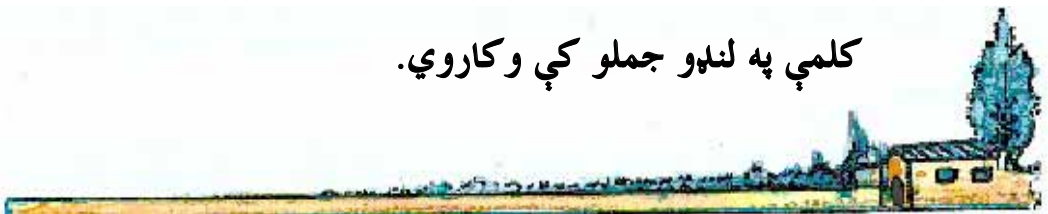
د زده کوونکي دې په ډلو ووېشل شي او له یو بل سره دې دمور په

هکله خبرې وکړي او بیادې دهرې ډلې یو زده کوونکی دټولگي

منځي ته راشي او دمور په هکله دې خبرې وکړي.

کورنۍ دنده: زده کوونکي دې د (مور، سباناري، کیسې)

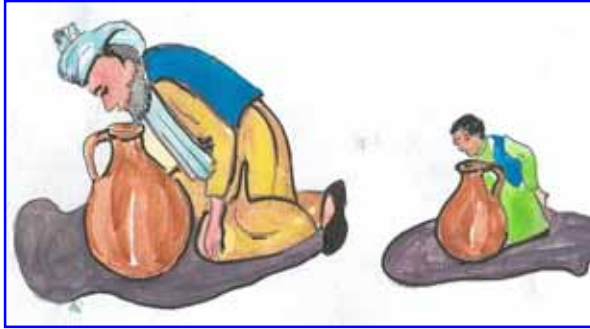
کلمې په لنډو جملو کې وکاروي.



درې څلوېښتم لوست

له وړو سره ټوکې کول

موخه: دکلمو لوستل ، ليکل او د ټوکو له ويلو سره د زده کوونکو مينه پيدا کول دي.



پوښتنې:

- ١ آیا ستاسو کومه ټوکه زده ده که مو زده وي هغه ټوکه ووايې؟
- ٢ آیا ستاسو ته په کور کې څوک ټوکې وایي؟

یوه ماشوم په منگي کې خپل ځان ولید، نو سړیې ورته
وخوځاوه، هغه هم په منگي کې سر ورته وخوځاوه، ماشوم
پلار ته غږ وکړ، بابا په منگي کې څوک دی او ماته خپل سر
ښوروي.

پلار یې چې راغی او په منگي کې یې خپل ځان ولید،
نومنگی یې پورته کړ او په ځمکه یې وویشت چې په دا غټه تنه
له وړو سره ټوکې کوي.



د زده کوونکو فعالیت:

د زده کوونکي دې په ډلو ووېشل شي او یو بل سره دې ټوکې ووايي.

اوبیادې دهرې ډلې یوتن راشي او خپلو ټولگیوالو ته دې یوه ټوکه

ووايي.

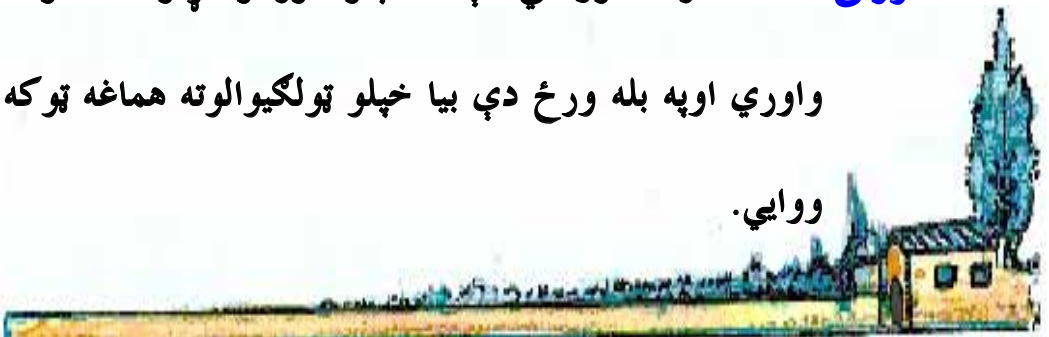
د زده کوونکي دې دلوست له متن څخه څو کلمې وټاکي چې د(م) په

توري پیل شوې وي.

کورنۍ دنده: د زده کوونکي دې له خپلو کورنیو غړیو څخه ټوکه

واوري او په بله ورځ دې بیا خپلو ټولگیوالو ته هماغه ټوکه

ووايي.



څلور څلوېښتم لوست

د پلار حقونه

موخه: چې زده کوونکي د پلار حقونه وپېژني، د پلار حقونه ادا کړي. دا متن سم ولولي او ویسې لیکي.



پوښتنې:

- ۱ په پورتنی انځور کې څه وینئ؟
- ۲ تاسې د خپل پلار د خدمت په هکله خبرې کولی شئ؟
- ۳ تاسې خپل پلار ته څه ډول درناوی کوئ؟
- ۴ پوهیږئ چې ستاسو پلار پر تاسو باندې کوم حقونه لري؟

پلار د کور مشر دی. پلار دخپلو ماشومانو روزنې ته پاملرنه کوي، او زیار باسي چې د ماشومانو ژوند یې ښه وي، پلار دخپلو ماشومانو ته خواږه او کالي برابر وي.

نو پلار پر مور ډېر حقونه لري. مور باید دخپل پلار خبرې ومنو، په کارونو کې ورسره مرسته وکړو او دهغه درناوی وکړو، چې له مونږ څخه خوشحاله وي.



د زده کوونکو فعالیت:

زده کوونکي دې د لاندې کلمو معنا پیدا او ذکرېښې په واسطه وښلوي.

احترام	روزنه
کومک	زیار
اولادونه	ماشومان
کوښښ	مرسته
پالنه	درناوی

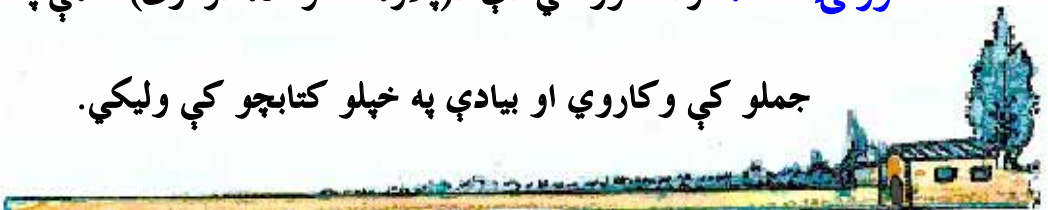
زده کوونکي دې په ډلو ووېشل شي او دپلار دحقونو په هکله دې له

یوبل سره خبرې وکړي او بیادې دهرې ډلې یوتن دټولگي مخې ته

راشي او دپلار دحقونو په هکله دې نوروته خبرې وکړي.

کورنۍ دنده: زده کوونکي دې د(پلار، ماشومان، درناوی) کلمې په

جملو کې وکاروي او بیادې په خپلو کتابچو کې ولیکي.



پنڄه څلوېښتم لوست نظم؟ پلاره

موخه: د نظم پېژندل دي، دنظم اونثر توپير كول له نظم ويلو سره مينه درلودل دنظم لوستل او دنظم ليكل دي.



پوښتنې:

- ١) كه ستاسو كوم نظم يا شعر زده وي نورو ټولگيوالو ته يې په خپله ژبه ووايئ؟
- ٢) زموږ دلاندې نظم عنوان څه شى دى؟
- ٣) په پورتنى انځور كې څه شى وينئ؟

مهربان ته زما پلار يې
په سترپيانه يې دځان ته
تل تر تله په وسواس يې
دراحت مويې غمخور ته

شپه او ورځ لگيا په كار يې
يې ډوډۍ پسې روان ته
يا په فكر دلباس يې
جوړوې موږ لره كور ته

په تعليم كې مو بېدار يې
مهربان ته زما پلار يې

ارواښاد محمد عثمان نژد



د زده کوونکو فعالیت:

زده کوونکي دې دشعر هم وزنه کلمې په نښه کړي او بیا دې په خپلو کتابچو کې ولیکي.

زده کوونکي دې د لاندې کلمو متضاد شکل له چوکاټ څخه پیدا او

د کلمو ترڅنګه ولیکي.

شپه
سختي

ورځ

_____ راحت _____

_____ شپه _____

_____ ورځ _____


زده کوونکي دې په وړو ډلو ووېشل شي او د پلار په هکله دې یو له بل

سره خبرې وکړي او بیا دې د هرې ډلې یوزده کوونکي د ټولګي منځې

ته راوغوښتل شي او د پلار په هکله دې خبرې وکړي.

کورنۍ دنده: زده کوونکي دې په خپلو کتابچو کې د(پلار،

مهربانه، لباس، تعلیم) کلمې په جملو کې وکاروي.



شپر څلوېښتم لوست

د ماشوم څنگه درناوی وکړو؟

موخه: د دغه متن لوستل، لیکل او ماشومانو ته د سپکوسپورو خبرو نه ویل او د هغوی مشورته درناوی کول دي.



پوښتنې:

- ۱ آیا تاسې په کور کې د کور په چارو کې برخه اخلي؟
- ۲ مور او پلار له تاسو سره په کومو کارونو کې مشوره کوي؟

ماشوم ته باید سپکې سپورې خبرې ونه شي (لکه: بې عقله، بې مغزه، جاهله، ناپوهه، خره، شوتې) او هم بې ځایه نیوکې پرې ونکړو، لکه: ډوډۍ خورل دې هېڅ نه دي زده.

په داسې حال کې چې (د ماشوم زده وي) د ماشوم خبرو ته باید په درناوي غوږ ونیسو، پوښتنو ته یې په ورین تندي ځواب ورکړو او د کور په چارو کې ترې نظر وغواړو د بېلگې په توګه: نن شپه مېلمانه لرو تاسې ووايي چې د مېلمنو له پاره څه شی پاڅه کړو.

دلغتونو معنا: جاهل – ناپوه، ورین تندي – خلاص تندي، نیوکې – انتقاد



دزده کوونکو فعالیت:

دده کوونکي دې دلوست دمتن هغه کلمې چې د(هـ) توری یې په

پیل، منځ او پای کې راغلی وي په نښه او په خپلو کتابچو کې

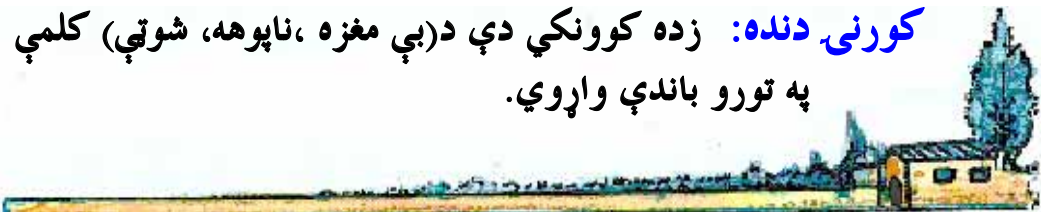
ولیکي.

دده کوونکي دې دلوست دمتن د(درناوي – ماشوم – غوږ) کلمې

په جملو کې وکاروي.

کورنی دنده: دده کوونکي دې د(بې مغزه، ناپوهه، شوتې) کلمې

په تورو باندې واروي.



اووه څلورېنېم لوست

ګاونډی

موخه: زده کوونکي باید د ګاونډي په حقونو او دهغو په ارزښت پوه شي او د امتن سم ولولي او سم یې وليکي.



پوښتنې:

- ۱ ګاونډي چاته ویل کیږي؟
- ۲ تاسې دخپلو ګاونډیانو له ماشومانو سره څه ډول ناسته ولاړه کوئ؟
- ۳ ټول انسانان باید له یو بل سره څه وکړي؟

سلیم زموږ ګاونډی دی. موږ له هغوی سره ښه ناسته او ولاړه لرو. موږ یو له بل سره مرسته کوو، په غم او ښادی کې سره شریک یو. ټول ګاونډیان باید یوله بل سره ښه رویه وکړي. او په خپل منع کې مینه ولري. په ښه ناسته او ولاړه کې د ګاونډیتوب حق پرځای کیږي.

ماخذ: افغان اساسي قابلیتونه ، د پښتوله پاره د زده کړې لازمي مواد.



دزده کوونکو فعالیت:

دزده کوونکي دې دلاندې کلمو تش ځایونه دچوکاټ په مناسبو او

سمو کلمو سره ډک کړي.

_____ ګاونډی

بنادي _____ کامک محابت خوشحالي همسایه

مرسته _____ کومک محبت خوشحالي همسایه

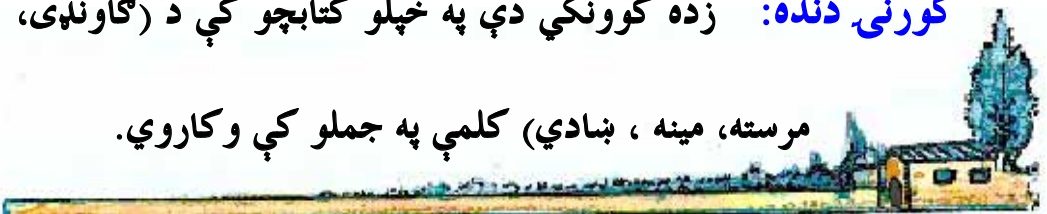
_____ مینه

دزده کوونکي دې په ډلو ووېشل شي او له یو بل سره دې دګاونډیو

دحقونو په هکله خبرې وکړي.

کورنی دنده: دزده کوونکي دې په خپلو کتابچو کې د (ګاونډی،

مرسته، مینه، بنادي) کلمې په جملو کې وکاروي.



اته څلوېښتم لوست

د انسانانو درناوی

موخه: د دغه متن لوستل، لیکل او زده کوونکي باید په دې پوه کړل شي چې ټول انسانان د درناوي وړ دي.



پوښتنې:

- ١ هغه خلک چې سپين ربري او مشران دي دهغوی څه ډول درناوی کوي؟
- ٢ تاسې خپلې مور، پلار، وروڼو او خویندو ته درناوی کوي؟

ټول انسانان که ښځينه دي او که نارينه، که ځوانان دي او که ماشومان د درناوي وړ دي، ښه ماشومان او زده کوونکي همپشه د ټولو خلکو درناوی کوي. د مشرانو او سپين ربرو په خبرو کې نه لوييږي.

ښه زده کوونکي د مشرانو خبرې مني. په لاره کې د مشرانو څخه مخکې نه ځي، هغه ماشومان او زده کوونکي چې د خپلې کورنۍ او خلکو درناوی په پام کې ساتي خلک له هغوی څخه تل خوشحاله وي.



د زده کوونکو فعالیت:

زده کوونکي دې د لاندې کلمو مفرد شکل له چوکاټ څخه وټاکي

اود جمعي کلمو مخې ته دې هغه وليکي.

انسانان	_____	ماشومان	_____
ځوانان	_____	مشران	_____

انسان ماشوم مشر ځوان

زده کوونکي دې په ډلو ووېشل شي او له يو بل سره دې د مشرانو او

سپين رپرو د درناوي په هکله خبرې وکړي او بيا دې د هرې ډلې

يو تن راشي او د مشرانو د درناوي په هکله دې نورو ټولگيوالوته

معلومات وړاندې کړي.

زده کوونکي دې د لوست له متن څخه داسې کلمې وټاکي چې د (ن)

توري دکلمې په پيل،منځ او پای کې راغلي وي.

کورنۍ دنده: زده کوونکي دې د(انسانان، احترام، خبرې،

خوشحاله) کلمې په خپلو کتابچو کې په تورو باندې

واړوي.



نهه څلورېنستم لوست

د خبرو کولو ادب

موخه: زده کوونکي باید د خبرو کولو په اهمیت پوه شي او دا متن سم ولولي او سم يې وليکي.



پوښتنې:

- ١ کله چې په مجلس کې يو څوک غږېږي تاسو ورته څه ډول غوږ نيسئ؟
- ٢ دنورو خبرو ته په سمه توگه غوږ نيول څه گټه لري؟

د خبرو کولو په وخت کې باید د خبرو ادب وساتل شي. کله چې زموږ ملگری او یا یو څوک له موږ سره خبرې کوي، موږ باید د هغه خبرو ته غوږ ونیسو او په خبرو یې ځان پوه کړو. که چېرې څوک له موږ څخه پوښتنه کوي باید په خورا ادب سره د هغه پوښتنې ته ځواب ورکړو. باید د بل چاپه خبرو کې یې ځایه ورکله نه شو. او تل د خبرو وار په پام کې وساتو.



د زده کوونکو فعالیت:

د زده کوونکي دې د لوست په متن کې هغه کلمې چې د (ب) توری یې په پیل، منځ او پای کې راغلي وي په نښه کړي او بیا دې په خپلو کتابچو کې ولیکي.

د زده کوونکي دې د لاندې چوکاټ له تورو څخه د کرښې په واسطه

مناسبې کلمې جوړې کړي.

ت	خ
ی	وخ
ږ	اد
بت	ملگر
ب	غو
برو	نو

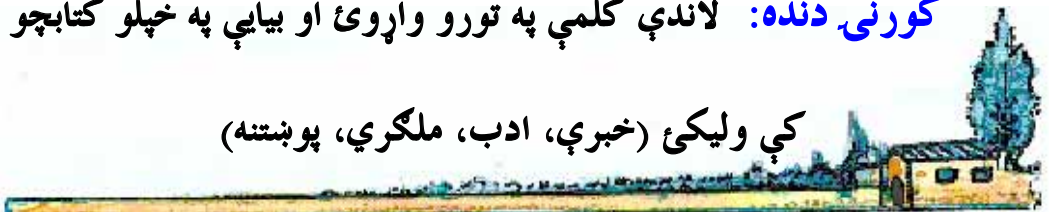
د زده کوونکي دې په ډلو کې له یو بل سره د خبرو کولو د ادب په هکله

خبرې وکړې او بیا دې د هرې ډلې یو زده کوونکی د ټولگي مخې ته

راشي او د خبرو کولو د ادب په هکله دې نورته معلومات ورکړي.

کورنۍ دنده: لاندې کلمې په تورو واړوئ او بیایې په خپلو کتابچو

کې ولیکئ (خبرې، ادب، ملگري، پوښتنه)



پنځوسم لوست

د سلام کولو ادب

موخه: چې زده کوونکي دسلام اچولو په ادب او د هغو په گټو وپوهیږي او په عملي توگه یې اجرا کړي او د دې متن لوستل او لیکل دي.



پوښتنې:



١) که پر لاره باندې مشران او یا سپین ږيري خلک ووينئ څه ورته وايئ؟

٢) کله چې خپل پلار، مور او یا دکور بل غړی ووينئ ستاسو دنده ددوی په وړاندې څه

ده؟

ښه زده کوونکي کله چې ټولگي ته ننوځي خپل ښوونکي او ټولگيوالو ته سلام کوي کله چې له ښوونځي څخه دکور په لورځي په کور کې خپلې مور، پلار، وروڼو او خویندو ته سلام اچوي، همداراز په لاره کې د سپین ږيرو، مشرانو او گاونډيانو آداب هم په پام کې ساتي او هغوی ته سلام اچوي.



د زده کوونکو فعالیت:

له لاندې توروڅخه کلمې جوړې کړئ او بیا یې په تشو چوکاټونو کې ولیکئ.

م + ش + ر + ا + ن

ا + د + ا + ب

س + ل + ا + م

زده کوونکي دې په ډلو ووېشل شي او دسلام اچولو ادب په هکله

دې له یوبل سره خبرې وکړي او بیا دې ښوونکی دهرې ډلې یو

زده کوونکی دټولگي مخې ته را وغواړي چې دسلام اچولو په

هکله خبرې وکړي.

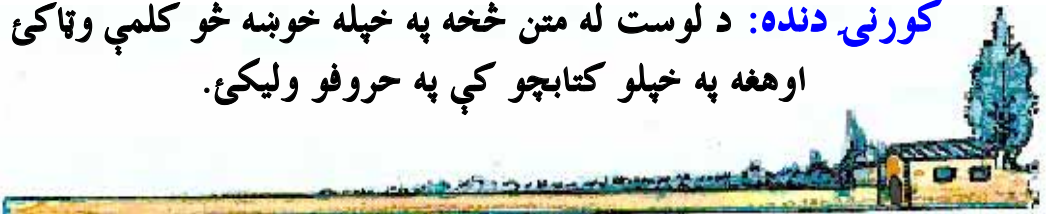
زده کوونکي دې د لوست په متن کې هغه کلمې په نښه کړي چې

د(م) توری یې په سر، منځ او پای کې راغلی وي بیا دې په خپلو

کتابچو کې ولیکي.

کورنۍ دنده: د لوست له متن څخه په خپله خوښه څو کلمې وټاکئ

او هغه په خپلو کتابچو کې په حروفو ولیکئ.



يو پنخوسم لوست

ڊوڊي

موخه: زده ڪوونڪي بايد پوه شي ڇي لومڙي غنم ڪرل ڪيري او له غنمو خنجه اوڙه لاس ته راڻي او بيا له اوڙو خنجه ڊوڊي پخيري او د ڊوڊي د لوست متن لوستل اوليڪل دي.



پوڻستي:



۱ په پورتنی انڱور کي ڇه شي ويني؟

۲ تاسو دغنمو دڪرلو په هڪله ڇه ويلاي شي؟

۳ له غنمو خنجه ڇه شي لاس ته راڻي؟



غنم ڇي شنه شي

لوي شي پاخه شي

اوبيا اوڙه شي

خميره بنه شي

په تناره شي

ڊوڊي خواره شي

خلڪ ماره شي

ڪارلره جوڙ شي

وڙي ڇي مور شي

اروآباد روغنم



دزده کوونکو فعالیت:

دزده کوونکي دې په ډلو کې له یو بل سره دغښمو دکرلو په هکله خبرې

وکړي اوبیادې دهرې ډلې یو زده کوونکی دټولگي مخې ته راشي

او غښمو دکرلو په هکله دې نوروته معلومات ورکړي.

دزده کوونکي دې دلوست دمتن هم وزنه کلمې په نښه او په خپلو

کتابچو کې ولیکي. لکه شنه - پاخه

دزده کوونکي دې له لاندې توروخه کلمې جوړې کړي او دچوکاټ

په تشو ځایونو کې دې ولیکي.

ډ + و + ډ + ی - و + ډ + ی

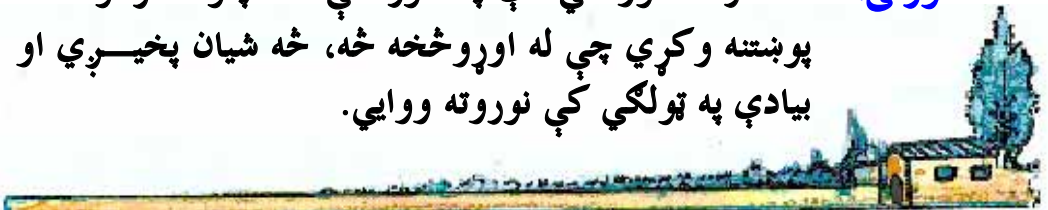
ه + و + ډ + ه

غ + ن + م

کورنی دنده: زده کوونکي دې په کور کې له خپلو مشرانو څخه

پوښتنه وکړي چې له اوږوڅخه څه، څه شیان پخپلې او

بیادې په ټولگي کې نوروته ووايي.



دوه پنځوسم لوست ناولي سابه

موخه چې زده کوونکي متن ولوستلی شي، ويې ليکي د چټلو او ناپاکو سبو د خوړلو په زیانونو باندې

پوه شي.



پوښتنې:

- ١ په پورتنی انځور کې څه شیان وینئ خبرې پرې وکړئ؟
- ٢ د ناولو سبو خوړل سړي ته څه زیان رسوي؟
- ٣ تاسې ناولي سابه په څه شي مینځئ؟

یوه ورځ کاهو، گندنې ته وویل: چې اې گندنې! ځینې ماشومان زموږ خوړلو ته ډېر هوسیري او خوشحالي کوي. دوی زموږ په سموخوړو نه پوهېږي. نامینځلي مو د دسترخان په مخ ږدي او په خوړلومو لگیا کیږي.

خو کله چې ددوی په گډه باندې لږ درد راشي. سمدلاسه یې مور، پلار او کورنۍ وارخطا کیږي. نو زموږه سپارښتنه دغو نازولو ماشومانو ته دا ده مخکې له دې چې موږ په دسترخان خوړلو ته تیاروي په کار داده چې دوی لومړی پتاس اویا لږه مالگه په اوبوکې حل کړي او موږ پرې ومینځي. کله چې له میکروبونو څخه پاک شو بیا دخوړلو وړگرځو او په خوند، خوند دې موږ وخوري. ترڅو دوی ناروغه نه شي.



دزده کوونکو فعالیت:

دده کوونکي دې په ډلو ووېشل شي او دناولو سبو دخورلو په هکله

دې له یوبل سره خبرې وکړي چې دناولوسبو خورل روغتیا ته زیان

لري.

دده کوونکي دې د لوست په متن کې هغه کلمې چې د(ر) توری یې په

سر، منځ او پای کې راغلی وي په خپلو کتابچو کې وليکي.

له لاندې ورکړل شویو توروخه دې کلمې جوړې او په چوکاټ کې دې

ولیکي.

م + ی + ن + خ + ل + ی

س + ا + ب + ه

کورنی دنده: دده کوونکي دې په خپله خوښه د هغو سبو نومونه په

خپلو کتابچو کې وليکي چې هم اومه خورل کيږي اوهم

پاخه.



درې پنځوسم لوست روغ پاتې کېدل

موخه: د دې لوست موخه داده چې زده کوونکي د سالم بدن د پاتې کېدو په اړتیا او دهغه په ارزښت پوه شي او دمتن لیکل اولوستل دي.



پوښتنې:



- ۱ په پورته انځورونو کې څه شيان وینئ خبرې پرې وکړئ؟
- ۲ تاسې څرنگه کولی شئ چې بدن مو سالم او روغ وي؟
- ۳ آیا تاسې پاک خواړه خورئ، پاکې اوبه څښئ او سپورت کوئ؟ خبرې پرې وکړئ.

د انسان د بدن دروغ پاتې کېدو له پاره مرستې ته اړتیا لري. ښه خواړه، د پاکو اوبو څښل، سپورت کول، اوبه وخت سره خوب کول بدن ته ګټه رسوي. په خوړو کې باید له هر ډول خوړو لکه: غوښې، سابه، نخودو، وریجو، مېوې او داسې نورو څخه ګټه واخیستل شي. ښه او مناسب خواړه دروغتیا له پاره ضروري دي.

د پاکو اوبو څښل د خوړو په هضمولو کې پوره مرسته کوي. سپورت کول د انسان د بدن هډوکي او غړي غښتلی کوي. هر انسان په یوه شپه او ورځ کې له ۷ څخه تر ۸ ساعتونو پورې خوب ته اړتیا لري، که غواړئ چې بدن مو روغ وي، نو پورتنۍ خبرې په پام کې وساتئ.

ماخذ: افغان اساسي قابلیتونه د پښتو له پاره د زده کړې لازمي مواد.



د زده کوونکو فعالیت:

زده کوونکي دې دلوست له متن څخه هغه کلمې چې د(غ) توری یې په سر، منځ او پای کې راغلی دي په خپلو کتابچو کې ولیکي.

زده کوونکي دې په ډلو ووېشل شي او د روغ پاتې کیدو په هکله دې له یوبل سره خبرې وکړي.

زده کوونکي دې دلاندې پوښتنې سم ځواب پیدا او په نښه کړي، کوم شیان د بدن دروغ پاتې کېدو له پاره مرسته کوي؟

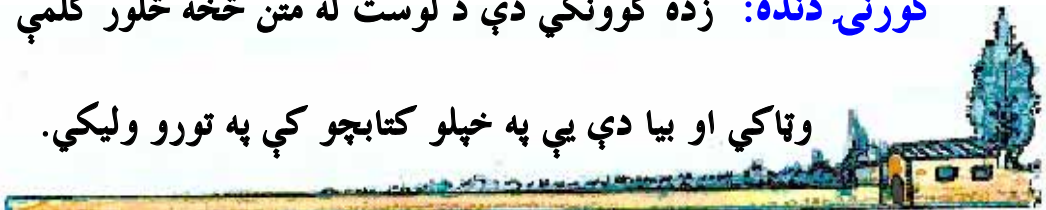
الف – ښه خواړه، دپاکو او بوڅښل، سپورت کول او خوب کول.

ب – ډېر خواړه خوړل

ج – خوب نه کول

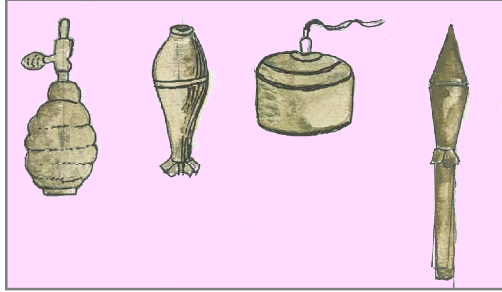
کورنۍ دنده: زده کوونکي دې د لوست له متن څخه څلور کلمې

وټاکي او بیا دې یې په خپلو کتابچو کې په تورو ولیکي.



څلور پنځوسم لوست ماين څه شی دی؟

موخه چې زده کوونکي ماینونه وپېژني او دهغو له خطرونو څخه ځانونه وساتي.



پوښتنې:



- ۱ آیا تاسو ماینونه لیدلي دي؟ که مو لیدلي دي خبرې پرې وکړئ؟
- ۲ که چېرې تاسې له ماین سره مخامخ شی څه کوئ؟

ماين يو ډېر خطرناک شی دی. انسانان او حیوانات له منځه وړي. ځینې ماینونه دقلم، ساعت، توپ، راډیو او نورو شیانو په څېر په لارو، سړکونو، پلونو او ویالو کې ځای پر ځای کېږي. باید لاس ورنه وړئ ځکه چې هغه چوي او سړی له منځه وړي. اویا مو ټپي کوي. هغه ځایونه چې په سره رنگ سره په نښه شوي دي تگ اوراتگ پرې مه کوئ.



دزده کوونکو فعالیت:

دزده کوونکي دې دلاندې پوښتنو سم ځواب پیدا او په نښه کړي.

۱- ماینونه په کومو ځایونو کې موندل کیږي؟

(الف): په سیندونو کې (ب): سرکونو کې (ج): په لارو، سرکونو، پلونو او ویالوکې

دزده کوونکي دې په ډلو ووېشل شي او له یو بل سره دې دماين دخطرونو په

هکله خبرې وکړي. اوبیادې دهرې ډلې یو زده کوونکی دټولگي مخې ته

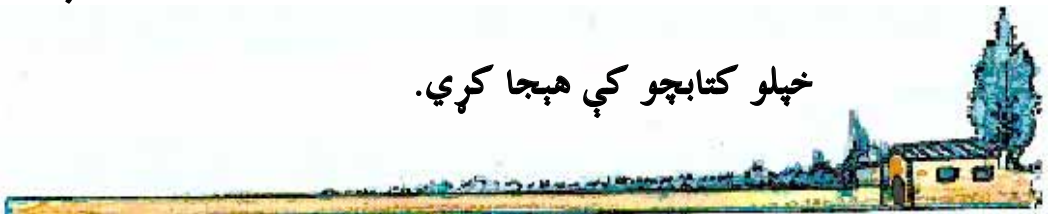
راشي اودماين دخطرونو په هکله دې خبرې وکړي.

دزده کوونکي دې دلوست په متن کې داسې کلمې پیدا کړي چې د(م) توری یې

په سر، منځ او پای کې راغلی وي اوبیادې په خپلو کتابچو کې ولیکي.

کورنۍ دنده: دزده کوونکي دې د (ماين، ټپي، خطرناک) کلمې په

خپلو کتابچو کې هېجا کړي.



پنځه پنځوسم لوست روغتيا

موخه: چې زده کوونکي د پاکۍ په ارزښت او ګټو پوه شي او شعرا سم ولولي او سم يې وليکي.



پوښتنې:



۱) پاکوالی څه ګټې لري؟

۲) که چېرې مور خپل ځان پاک او سوتره ونه ساتو څه پېښېږي؟

۳) مور څه وکړو چې ناروغه نه شو؟

پاک ساتم لاسونه مې
پاک ساتم غاښونه مې
پاکې جامې اغوندم
پاک ساتم بوټونه مې
پاک خواړه او به غواړم
پاک ساتم ځایونه مې
پاک مرغان ښایسته ښکاري
پاک ساتم مالونه مې
پاک ژوند کې خوشحاله یم
پاک دي ټول کارونه مې
ښکلې په پاکۍ یمه
گل دکورنۍ یمه

ارواښاد روغمن



دزده کوونکو فعالیت:

دده کوونکي دې لاندې بې ترتیبه کلمې په ترتیب سره ولیکي.

می، ساتم، پاک، لاسونه

دده کوونکي دې دلاندې کلمو معنا له چوکاټ څخه پیدا او ترڅنګ

دې ولیکي.

کالي

الوتونکي

بنايسته

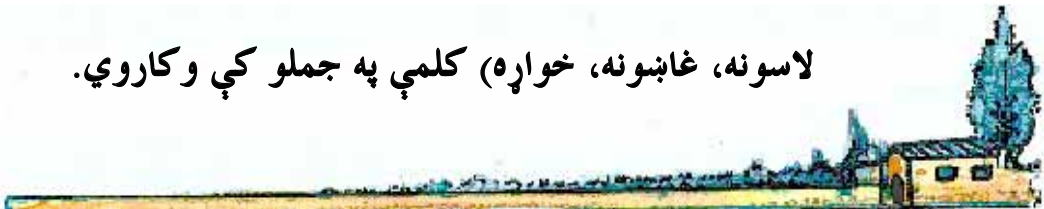
الف: جامې

ب: مرغان

ج: ښکلی

کورنۍ دنده: دده کوونکي دې په خپلو کتابچو کې د(روغتیا،

لاسونه، غابښونه، خواږه) کلمې په جملو کې وکاروي.



شپږ پنځوسم لوست واکسین کول

موخه زده کوونکي باید د واکسین د گټو په ارزښت پوه شي او هم د متن لوستل او لیکل زده کړي.



پوښتنې:



- ۱ آیا تاسو خپل ځانونه واکسین کړي دي؟ واکسین څه گټې لري؟
- ۲ واکسین سپری دڅه شي څخه ساتي؟
- ۳ تاسې پخپل کلي کې دواکسین کلینیک لری؟ او که لری خبرې وکړئ؟

واکسین کول ماشوم له یو شمېر ناروغیو څخه ساتي، هغه ماشومان چې واکسین شوي نه وي، ډېر امکان لري چې هغوی د موادو په کمښت یا معلولیت اخته شي، او یا مړه هم شي. د واکسین کول د ماشومانو له پاره ډېر ضرور دي. د واکسینونو ټول ډولونه باید د ماشوم د ژوندانه په لومړي کال کې ولگول شي. میندې او پلرونه باید کونښن وکړي چې خپل ماشومان د واکسین کولو کلینیک ته بوځي او هغوی واکسین کړي.

د لغت معنا: معلولیت – عیجن

ماخذ: افغان اساسي قابلیتونه پښتو له پاره د زده کړې لازمي مواد.



د زده کوونکو فعالیت:

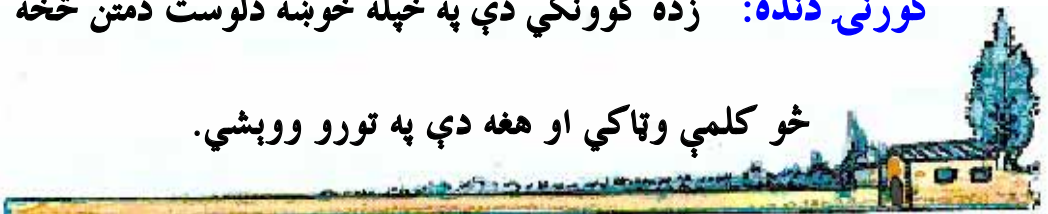
د زده کوونکي دې په ډلو ووبشل شي او د واکسين کولو دگټو په هکله دې خبرې وکړي او بيا دې هره ډله خپل نظريات نورو ته ووايي.

په ورکړل شوي متن کې هغه کلمې پيدا کړئ چې د يو وار څخه زياتې راغلي وي لکه: (واکسين)

د زده کوونکي دې د (واکسين، ماشومان، معلوليت، کلينیک) کلمې په تورو ووبشي.

کورنۍ دنده: زده کوونکي دې په خپله خوښه دلوست دمتن څخه

څو کلمې وټاکي او هغه دې په تورو ووبشي.



اووه پنخوسم لوست د خان پاکوالي

موخه: د دې لوست موخه د پاکوالي په هکله معلومات او د هغه ګټې دي او هم د متن لوستل اولیکل دي.



پوښتنې:



- ١ په پورتنیو انځورونو کې څه وینئ خبرې پرې وکړئ؟
- ٢ که غواړو چې تل روغ واوسو نوڅه وکړو؟
- ٣ ولې خان پاک ساتو؟
- ٤ که چېرې خپل پاکوالي ته پام ونه کړو څه پېښېږي؟

توریالی او محمود د دوهم ټولګي زده کوونکي دي. دوی ښه ملګري دي، تل له یوبل سره لوبې کوي، خپل درسونه یوځای لولي. یوه ورځ توریالی محمود ته وویل چې محموده! د خان د پاکوالي په هکله معلومات لرې؟ هغه ورته وویل: هو! پاکوالی دایمان یوه برخه ده، هرڅوک پاکوالي او روغوالي ته اړتیا لري. دخپل خان د پاک ساتلو له پاره لازم دي چې بدن او کالی همیشه پاک وساتو. وروسته له تشناب تللوڅخه خپل لاسونه په صابون پاک پرې مینځو، باید پام وکړو چې له خوړوڅخه مخکې هم خپل لاسونه پرې مینځو

او بيا ډوډۍ وخورو، پاڅوالي زمونږ بدن تندرسته کوي او له ناروغيو څخه موژغوري.



د زده کوونکو فعالیت:

د زده کوونکي دې په ډلو ووېشل شي او د ځان د پاڅوالي په هکله دې

یوبل سره خبرې وکړي بیا دې هره ډله خپل نظریات نورو ته واوروي.

د زده کوونکي دې له ورکړل شوو تورو څخه مناسبې کلمې جوړې

کړي. (پ - ا - که - و - ا - ل - ی) (ا - ی - م - ا - ن)

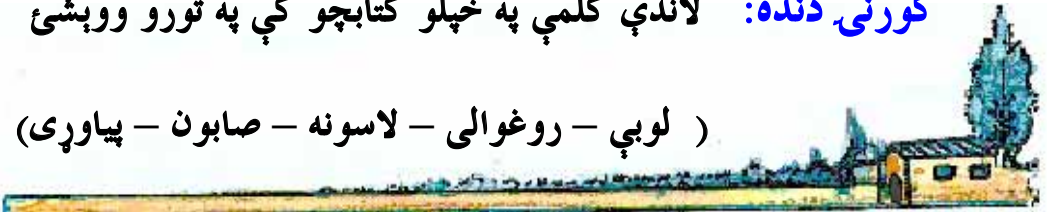
(ا - پ - ت - ی - ا)

د زده کوونکي دې د لوست له متن څخه دوه توريږي او درې توريږي

کلمې په نښه کړي او بیا دې په خپلو کتابچو کې وليکي.

کورنۍ دنده: لاندې کلمې په خپلو کتابچو کې په تورو ووېشي

(لوبې - روغوالی - لاسونه - صابون - پیاوړی)



اته پنخوسم لوست د مخدره موادو زیانونه

موخه: چې زده کوونکي د مخدره موادو په زیان او ضرر پوه شي او هم د متن لوستل او لیکل زده کړي.



پوښتنې:



- ① په پورتنی انځور کې څه وینئ خبرې پرې وکړئ؟
- ② سگرت، چرس، نسوار او نور نشه یي مواد ولې بد عملونه دي؟
- ③ څوک چې سگرت، چرس او نسوار څکوي د هغو نه خلک ولې کرکه کوي؟

سگرت، چرس، نسوار څکول او د نورو نشه یي موادو کارول
ډېر ناوړه عملونه دي. لوی خدای (ج) دانسان په دغو ناوړو عملونو
نا راضه کیږي، دا عملونه روغتیا ته ډېر زیان رسوي.
د نشه یي سپري څخه هر څوک کرکه کوي. ناسته او ولاړه
ورسره نه کوي که وغواړو چې بدن مو روغ او رمت وي، نو په
کار دا ده چې سپری له دغو بدو عملونو څخه ځان وژغوري.



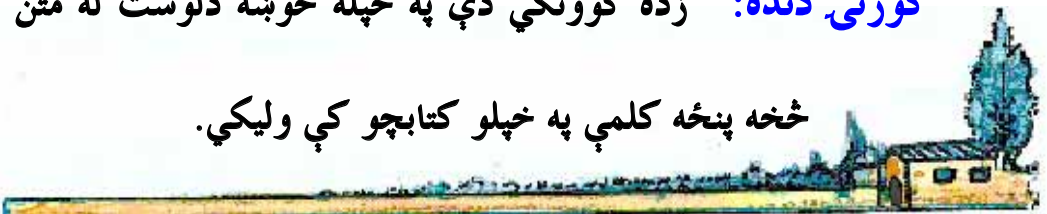
دزده کوونکو فعالیت:

دزده کوونکي دې په ډلو ووېشل شي او له یو بل سره دې د مخدره موادو نومونه او د زیانونو په هکله خبرې وکړي او بیا دې هره ډله نظریات نورو ته واوروي.

دزده کوونکي دې د لوست په متن کې اته داسې کلمې پیدا کړي چې د (س) توری په کې راغلي وي او په خپلو کتابچو کې دې ولیکي.

کورنۍ دنده: دزده کوونکي دې په خپله خوښه د لوست له متن

څخه پنځه کلمې په خپلو کتابچو کې ولیکي.



نهه پنخوسم لوست

سوله او ماشومان

موخه: د دغه لوست ليکل او د سولې په ارزښت او اړتيا پوهېدل او په عمل کې يې پلي کول دي او د دې لوست متن ليکل اولوستل دي.



پوښتنې:

- ١ تاسې له خپلو ګاونډيو او همزولو سره څه ډول ناسته ولاړه کوئ؟
- ٢ کله چې ستاسو د دوو ټولګيوالو په منځ کې خپګان پېښ شي د هغه دحل له پاره څه کولی شئ؟

ځدراڼ او د ده ملګري له بېلابېلو ولايتونو او قومونو څخه دي دوی د يو بل ښه ګاونډيان دي. ځدراڼ له خپلو ملګرو سره لوبې کوي. دی هېڅکله له هغوی سره په لوبو کې لانجې نه کوي.

دده ملګري هم ښه هلکان دي. دوی په خپل منځ کې لکه د يوې کورنۍ دغړو په څېر په روغه جوړه کې خپلو لوبو ته دوام ورکوي او خپل کارونه په ګډې همکارۍ سره سرته رسوي.



دزده کوونکو فعالیت:

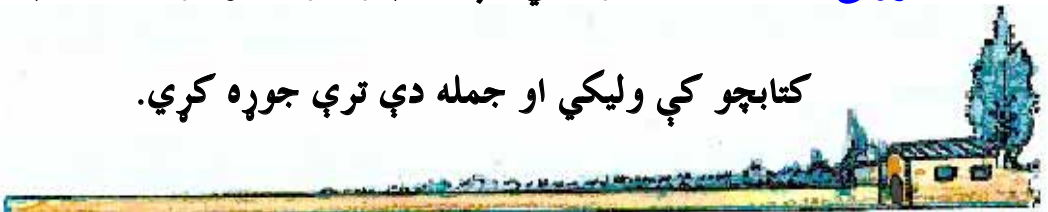
دزده کوونکي دې د لاندې کلمو څخه جملې جوړې او په کتابچو کې دې وليکي. (ملگري، گاونډي، قومونه)

له چوکاټ څخه دکلمو مفرد پيدا او پر کرښه يې وليکئ.

ملگري	_____	قومونه
قوم	_____	هلکان
هلک	_____	ملگري

کورنی دنده: دزده کوونکي دې د خپلو ښو ملگرويو، و صفت په

کتابچو کې وليکي او جمله دې ترې جوړه کړي.



شپېتم لوست زغم (صبر)

موخه: د دغه متن لوستل لیکل او په ټولنیز ژوند کې د زغم او صبر کولو په ارزښت او اهمیت پوهیدل دي.



پوښتنې:

- ١ په پورتنی انځور کې څه وینی خبرې پرې وکړی؟
- ٢ تاسې د زغم او صبر په هکله څه پوهیږئ خبرې پرې وکړی؟

کله کله ماشومان او زده کوونکي په لوبو کې په یوټاکلي شي باندې شخړې اولانجې کوي چې یو په بل باندې بې ځایه تیری کوي. په دغه وخت کې د ماشومانو اوزده کوونکو له پاره په کار دا ده چې د شخړو او لانجو پرځای د زغم او خبرو کولو څخه کار واخلي. او په دې هکله دې فکر وکړي چې شخړه اولانجه ښه کارنه دی، زموږ دوستي او ملگرتیا وړانوي، ماشومانو ته په کار ده چې په خپل منځ کې هېڅکله شخړې ونه کړي.

دلغتونومعنا: زغم – صبر او حوصله، لانجه – جنجال کول



دزده کوونکو فعالیت:

دزده کوونکي دې د چوکاټ ورته او هم معنا کلمې د کرښې په واسطې سره

ونښلوي.

ملگرتيا	زغم
دوستي	لانجی
تیری	تیری
زغم	شخړې
شخړې	دوستي
لانجی	ملگرتيا

د لوست اصلي مطلب څه شی دی سم ځواب په نښه کړئ:

الف: د زغم او صبر په هکله خبرې اورېدل دي.

ب: په لوبوکې د شخړو او لانجو نه کار اخیستل دي.

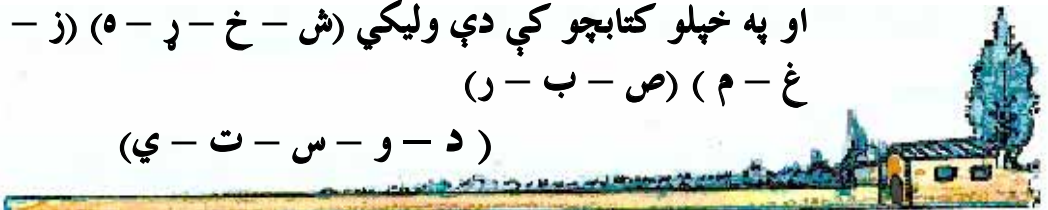
ج: د شخړو پرځای د زغم او صبر نه کار اخیستل دي.

کورنۍ دنده: دزده کوونکي دې له لاندې توروڅخه کلمې جوړې

او په خپلو کتابچو کې دې ولیکي (ش - خ - ږ - ه) (ز -


غ - م) (ص - ب - ر)

(د - و - س - ت - ي)



يو شپيتم لوست رښتيا ويل

موخه: د دغه متن لوستل، ليکل او د رښتيا ويلو په گټو باندې د زده کونکو پوهېدل دي.



پوښتنې:



۱ رښتيا ويل څه گټه لري؟

۲ د روغجن سړي ولې دخلکو نه خوښيږي؟

لوی الله (ج) د رښتيا ويلو څخه خوشحاله کيږي. څوک چې رښتيا وايي هرڅوک يې په خبرو باور کوي. او په خلکو کې اعتبار پيدا کوي. مور ته لازمه ده چې تل له خپلې کورنۍ، گاونډيانو او دوستانو سره په رښتيا ويلو ژوند وکړو. اوله دروغو څخه ځان وژغورو.



د زده کوونکو فعالیت:

د زده کوونکي دې په خپلو ډلو کې په نوبت سره د خپلو هغو دوستانو

د نښگنو په هکله خبرې وکړي کوم چې رښتیا وایي.

د زده کوونکي دې د لاندې چوکاټ له مخې له تورو څخه کلمې جوړې

کړي.

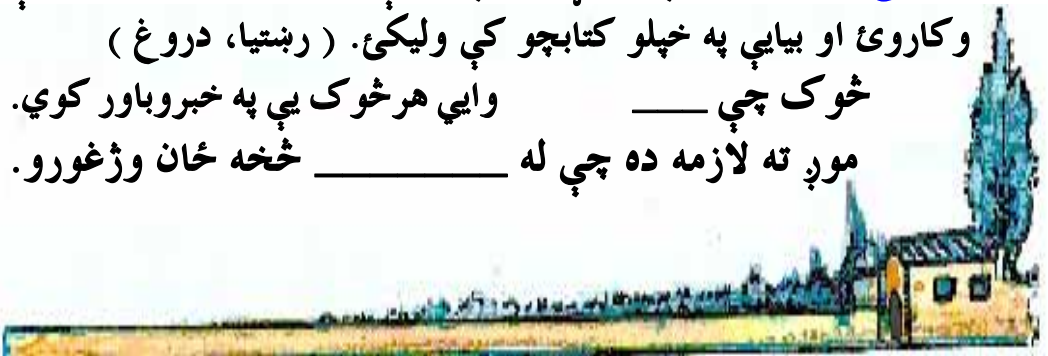
					ر
وښې	یا	مه	وغتیا	وښان	ښتیا

کورنۍ دنده: لاندې درکړل شوې کلمې د جملو په تشو ځایونو کې

وکاروئ او بیایې په خپلو کتابچو کې ولیکئ. (رښتیا، دروغ)

څوک چې _____ وایي هر څوک یې په خبرو باور کوي.

مور ته لازمه ده چې له _____ څخه ځان وژغورم.



دوه شپېتم لوست

دوستي او ملگرتيا



موخه: د دغه متن لوستل، ليکل او د دوستۍ لارې چارې پېژندل دي.

پوښتنې:



۱ آیا تاسې دوستان لری؟ د هغوی نومونه واخلئ؟

۲ آیا تاسې کوم وخت له خپل دوست سره کومه مرسته کړې ده هماغه مرسته د کیسې په

توگه وکړئ؟

۳ دوه دوستان په کوم وخت کې یوله بله سره مرسته کولی شي؟

زړګی او غمی په یوه ټولګي کې درس لولي. دوی یو له بل سره ښه دوستي او ملگرتيا لري. یوه ورځ غمي له زړګي څخه پوښتنه وکړه:

راتلونکې جمعې ته به د تفریح له پاره کوم ځای ته ځو؟
زړګي وویل:

د کلي بن ته به ولاړ شو چې د هغه له منځ څخه داوبو ویا له تېره شوې ده هلته به لامبو ووهو. د باغ ترسیوري لاندې به لوبې وکړو او د ډوډۍ خوړلو څخه به وروسته ورو، ورو خپل کورته راشو. غمي د خپل ملګري د خبرې له اورېدو وروسته له هغه سره پرېکړه وکړه چې د راتلونکې جمعې په ورځ به هماغه باغ ته ځو.

د لغتونو معنا: تفریح - ساعتیري، پرېکړه - فیصله



د زده کوونکو فعالیت:

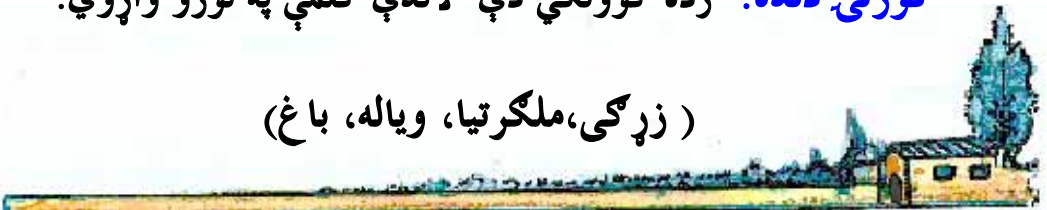
د زده کوونکي دې په خپلو ډلو کې په نوبت سره د ټولگي مخې ته راشي او د خپلو ملگرو دښمنو په باره کې دې خبرې وکړي او نور زده کوونکي دې غوږ ونيسي.

د لاندې چوکاټ له مخې له توروڅخه کلمې جوړې کړئ؟

			د
وی	رس	وستان	وستي

کورنۍ دنده: زده کوونکي دې لاندې کلمې په تورو واړوي.

(زرگی، ملگرتیا، ویا له، باغ)



درې شپېتم لوست د ستورو شمېر

موخه: د دغه متن لوستل، لیکل او زده کوونکي باید پوه شي چې ستوري نه شمېرل کېږي.



پوښتنې:



- ١ په انځور کې څه شی وینئ؟ څوک خبرې کولی شي؟
- ٢ تاسو څه وخت په آسمان کې ستوري وینئ؟
- ٣ پرته له ستورو څخه نور کوم شیان په آسمان کې وینئ؟

یوه سړي له بل نه پوښتنه وکړه چې په آسمان کې څو ستوري دي. هغه ورته وویل چې: (لس لکه) ده ورته وویل: دا سم ځواب نه دی. هغه ورته وویل: نو ورشه ته یې په خپله وشمېره.

کيسی

څلور یې اندامونه، څلور یې پښې دي، نور گرد سره کولمې دي، داڅه شی دی؟ (کت)



د زده کوونکو فعالیت:

زده کوونکي دې په ډلو ووېشل شي او له یو بل سره دې په دې هکله چې د شپې په آسمان کې څه شی ویني خبرې وکړي او بیا دې هره ډله خپل نظریات نورو ته ووايي.


زده کوونکي دې دلوست په متن کې د(س) توری پیدا کړي چې د کلمې په سر، منځ او پای کې راغلی وي بیا دې په خپلو کتابچو کې ولیکي.

زده کوونکي دې لاندې کلمې په تورو باندې وپروي (پوښتنه، آسمان، ستوري، وشمېره)

زده کوونکي دې د کیسې سم ځواب پیدا کړي او بیا دې په خپلو کتابچو کې ولیکي.


کورنۍ دنده: له لاندې تورو څخه کلمې جوړې کړئ.

(س + ت + و + ر + ي) (ش + م + ي + ر)



خلور شپيتم لوست مېړی او کوتره

موخه: چې زده کوونکي د دې کيسې په لوستلو او ليکلو سره د مرستې په گټو او ارزښت پوه شي او د اړو خلکو سره دې د خپلې وسې په توان مرسته وکړي.



پوښتنې:

١) په پورتنیو انځورونو کې څه وینئ؟

٢) مرسته څه ته وايي؟

٣) د مرستې په هکله خبرې کولی شئ؟

٤) خدای (ج) مه کره که ستاسو له ټولگيوالو څخه يو له

کومې ستونزې سره مخامخ شي تاسو ورسره څه مرسته کولی شئ؟

يوه ورځ يومېړی په ډنډه کې لوېدلی و، لاس او پښې يې وهلې، له اوبونه وتلی نه شو. يوه ښکلې کوتره چې پاس د ونې پر ښاخ ناسته وه. زړه يې پرې وسوځېده، يوه پاڼه يې په مښوکه پرې کره او په ډنډه کې يې دميرې مخ ته واچوله. مېړی په پاڼه راوخوت او له مرگ څخه وژغورل شو.

بله ورځ هماغه کوتره په ونه کې ناسته وه، ښکاري پټ، پټ راغی، غوښتل يې چې کوتره په ټوپک وولي او راويې غورځوي مېړي ته چې د کوترې نيکي او مرسته ورياده شوه، راغی او ښکاري يې په پښه وچيچمه، ښکاري ټوپک کې او کوتره والوته.

ماخذ: مېړی او کوتره، افغانستان نشراتي اداره (انا)



د زده کوونکو فعالیت:

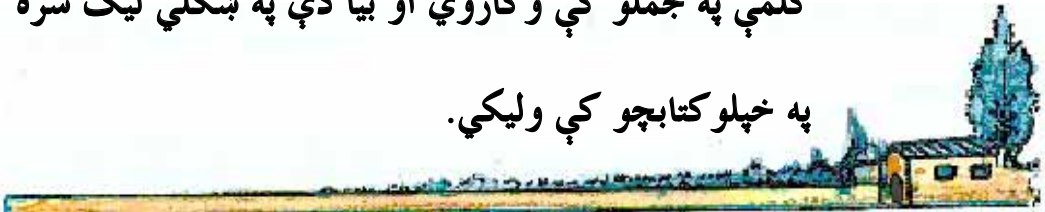
زده کوونکي دې په وړو گروپونو ووبشل شي او له یوبل سره دې دمرستي او همکارۍ په هکله خبرې وکړي او بیادې دهرگروپ یوغړی دټولگي مخې ته راشي اود مرستي اوهمکارۍ په هکله دې نوروته خپل معلومات وړاندې کړي.

زده کوونکي دې د لاندې کلمو جمع پیدا اودکلمو ترڅنگه دې ولیکي.

لاس	ورخ
کوټره	ډنډه

کورنۍ دنده: زده کوونکي دې د (میري، کوټره، ښکاري، نيکي)

کلمي په جملو کې وکاروي او بیا دې په ښکلي لیک سره په خپلو کتابچو کې ولیکي.



پنځه شپېتم لوست

وېره

موخه: د دغه متن لوستل، لیکل، دوېرې پېژندل او له وېرې څخه ځان ساتل دي.



پوښتنې:

- ١ په انځور کې څه شی وینئ؟ خبرې پرې وکړئ اوله انځور څخه څه احساس کوئ؟
- ٢ آیا تاسې له کوم حیوان څخه ویرېدلې یاست؟
- ٣ داسې یو څوک چې ویرېدلې وي تاسو لیدلې دی؟

احمد ښوونځي ته روان و، په لاره کې یې له لرې څخه یوسپی ولید. په وېره دکور خواته را وگرځېده په کور کې یې مور پوښتنه ترې وکړه: احمده زویه! ولې ښوونځي ته نه یې تللی؟ احمد ځواب ورکړ: مورجانې! په لاره کې له یوه سپي څخه ووېریدم. د هغه له وېرې څخه مې نه شو کولی چې ښوونځي ته لاړ شم. مور یې بیا وویل: زویه سپي غټ و که کوچنی؟ احمد وویل: چې نه سپي کوچنی و او ماته یې کتل.

مور یې په خندا شوه او ویې ویل: زوی جانه! سپي ته به دې یوه مړۍ ډوډۍ اچولې وه هغه به له تاسره آشنا یې پیدا کړې وای. سپیوته چې آزار ونه رسیږي چاته څه نه وایي او ډېر ژر له سړي سره اموخته کیږي او بیا به هېڅکله ترې ونه وېرېږي.

دلغتونومعنا: سوچ - فکر، پیاوړې - قوي او غښتلی، ستونزې - مشکلات



د زده کوونکو فعالیت:

د زده کوونکي دې په وړو ډلو ووېشل شي او د لوست د متن یوه یوه

کلمه دې یوبل ته داملا په توګه ووايي.

د زده کوونکي دې لاندې کلمې په تورو باندې وپروي.

(وېره، سپی، خواب، غټ، کوچنی، ډوډی، آزار)

دلاندې جملو تش ځایونه دچوکاټ په مناسبو کلمو سره ډک کړئ.

سپي
وېره
پوښتنه
کوچنی
ښوونځی

احمد _____ ته روان و.

په لاره کې یې دلېرې نه یو _____ ولید.

په _____ دکور خواته راوگرځېد.

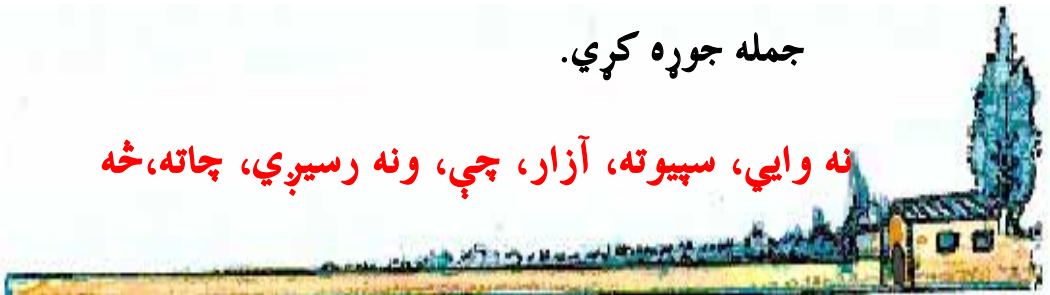
په کور کې یې مور _____ ترې وکړه.

احمد وویل: چې نه سپی _____ و اوماته یې کتل.

کورنۍ دنده: زده کوونکي دې له لاندې ګډوډو کلمو څخه سمه

جمله جوړه کړي.

نه وايي، سپيوته، آزار، چې، ونه رسيري، چاته، څه



شپږ شپېتم لوست دښمني او دوستي

موخه: د دغه لوست موخه دا ده چې زده کوونکي د متن په لوستلو او لیکلو د دوستۍ په ګټو او د دښمنۍ په زیانونو پوه شي او په دې وپوهیږي چې دوستي نېکمرغي رامنځ ته کوي او دښمني بدمرغي رامنځ ته کوي.



پوښتنې:



- ۱ ویلی شی چې دښمني ولې ښه کار نه دی؟
- ۲ څوک چې له بل چا سره خوشې دښمني کوي پایله یې څه ده؟
- ۳ مور د دښمنۍ پرځای څه وکړو؟
- ۴ آیا تاسو خپلو ملګرو سره څه ډول ناسته ولاړه کوئ.

دښمني

مورک پيشو نه تښتي سپي له زمرونه تښتي
دا دښمني بده ده دا بد بيني بده ده

دوستي

راستي دوستي ټينگوي راستي خپلوي ټينگوي
ژوندکې رښتيا وايه تل راستي وروري ټينگوي

ارواښاد روغمن

د زده کوونکو فعالیت:




د زده کوونکي دې په وړو ډلو کې د لاندې جملو تش ځایونه د

چوکاټ په مناسبو کلمو سره پوره کړي.

- | | |
|--------|--|
| دښمن | - له بدو خبرو، وهلو او ټکولو څخه _____ کول، دوستي زیاتوي |
| دوست | - دوستي د ژوند خوند _____ وي. |
| سخت | - څوک چې ښه _____ لري، دیوازي توب احساس _____. |
| نکوي | - د دوست پیدا کول _____ کار دی. |
| خوی | - تر ناداران _____ هونیار _____ ښه دی. |
| ښکي | |
| زیاتوي | |

کورنی دنده: زده کوونکي دې د دوستۍ په هکله یوه جمله

ولیکي.



اووه شپيتم لوست

زړه سوی

موخه: د زړه سوی په اهمیت او ارزښت پوهېدل او هغه په عملي توګه پلي کول او د دې متن لوستل او لیکل دي.



پوښتنې:



- ۱) که ستاسې په لاس کې ډوډۍ وي او په خوا کې مو وړوکی ماشوم له لوړې ژاړې څه به وکړی؟
- ۲) که چېرې یو څوک له یوې پېښې سره مخامخ شي تاسوله هغه سره څه ډول زړه سوی بنودلی شی؟

یوه ورځ زلمي د بام په سر ګوډۍ الوزوله ناڅاپه له بام څخه لاندې راولوېد، او پښه یې ټپي شوه، ښه شو چې ځمکه سمنټ نه وه که نه له مرګ سره به مخامخ شوی وای. زلمی په ټولو ګران و ځکه چې له ټولو سره یې ښه چلند کاوه. زلمي په ژویو ډېر زړه سوی درلود. ده به ماشومان نه پرېښودل چې سپي په تیرو وولي. په ګرمۍ کې به یې خټګرانو او مزدورانو ته سرې شپومبي او اوبه وروپلې. زه او مورمې چې خبر شو ژر د زلمي د خبر اخیستلو له پاره هغوی کره ورغلو، زموږ نور ګاونډیان چې خبر شول سمدلاسه راغلل او زلمی مو روغتون ته بوتله او بستر شو.

هره ورځ به چې زه د زلمي پوښتنې له پاره روغتون ته تلیم، هغه ته مې ډاډ ورکاوه وروسته له څو ورځو چې زلمی روغ شو او کورته راغی. ټول ورته خوشحاله شول. ده له ځان سره ژمنه وکړه چې نور به د بام په سر ګوډۍ نه پورته کوي. نو مونږ ته هم لازمه ده چې په انسانانو او ژویو زړه سوی ولرو او د اړتیا په وخت کې له یوبل سره مرسته وکړو.



د زده کوونکو فعالیت:

زده کوونکي دې کلمې او یا سمې جملې په نښه کړي لکه:

- زلمی پر بایسکل سپور و چې موټر وواهه. سم ناسم

- زلمي ماشومان نه پرېښودل چې سپي په تېرو وولي. سم ناسم

زده کوونکي دې د جملې تش ځای په خپلو کتابچو کې ډک کړي.

زلمی د _____ په خاطر په خلکو ګران دی.

کورنۍ دنده: زده کوونکي دې دغه کیسه په یاد زده کړي.



د پوهنې ترانه

پوهنه ده رڼا ————— وطن ته موبنګلا

کتاب او قلم ————— زموږه رهنما

پوهنه ده رڼا، وطن ته موبنګلا

کتاب او قلم زموږه رهنما

وطن زما يې ځان ————— له تانه شم قربان

ته وينه دافغان ————— ته لوړپه ټول جهان

پوهنه ده رڼا، وطن ته موبنګلا

کتاب او قلم زموږه رهنما

آباد اوسې آباد ————— وطنه ته شې بناد

مونږه سربندويه تا ————— اوس تاو دې آزاد

پوهنه ده رڼا، وطن ته موبنګلا

کتاب او قلم زموږه رهنما

ته کور يې هم مې کور ————— ته پلاريې هم مې مور

ته زړه دآسيا ————— او زما دسترګو تور

پوهنه ده رڼا، وطن ته موبنګلا

کتاب او قلم زموږه رهنما

ته ننگ يې دآريا ————— او تاج يې ديميا

څارېرېمه له تا ————— افغانستان زما

پوهنه ده رڼا، وطن ته موبنګلا

کتاب او قلم زموږه رهنما

درسی کتابونه دپوهني په وزارت پوري اړه لري
په بازار کې یې اخیستنه او خرڅونه په کلکه منع
۵۵. له سر غړونکو سره قانوني چلند کېږي.

کمپوز او ویراین: عزت الله غفاري، نصرالدين "ناصر" او رحمت الله غفاري
انځورگران: سيد انور مېچنخېل محمد ظاهر طاھري