



د پوهنې وزارت

د تعلیمي نصاب د پراختیا او

درسي کتابونو د تالیف ریاست

پښتو

دریم ټولگی



د چاپ کال: ۱۳۸۸ هـ . ش .



د پوهنې وزارت

د تعلیمي نصاب د پراختیا او
درسي کتابونو د تالیف ریاست

پښتو

دریم ټولگی

د چاپ کال: ۱۳۸۸ هـ . ش .

د کتاب د تالیف، څېړنې او تدقیق کمیټې

لیکوالان:

۱. د سرمؤلف مرستیال امین الله نژند د تعلیمي نصاب د پراختیا او درسي کتابونو د تالیف ریاست د پښتو ډیپارټمنټ علمي غړی.
۲. مؤلف عبدالظاهر گلستاني د تعلیمي نصاب د پراختیا او درسي کتابونو د تالیف ریاست رئیس.

تایید او مطالعه:

ملي شورا

— د ولسي او مشرانو جرگې د دیني چارو، پوهنې او لوړو زده کړو د کمیسیونونو غړي.

د څېړنې او تدقیق کمیټې:

کابل پوهنتون:

— پوهندوی محمد رفیق رفیق د کابل پوهنتون د ژبو او ادبیاتو د پوهنځي د پښتو ډیپارټمنټ استاد.

علومو اکاډمي:

— سر څېړونکی عبدالواجد واجد د افغانستان د علومو د اکاډمي د ژبو او ادبیاتو د مرکز رئیس.

د پوهنې وزارت

- ډاکټر احسان الله ناشر د پوهنې وزارت د تعلیمي نصاب د پراختیا او درسي کتابونو د تالیف ریاست علمي غړی.
- الحاج عبدالاحد غزنیوال د پوهنې وزارت د علمي شورا کار کوونکی.
- د سرمؤلف مرستیال سید محمود کارگر د تعلیمي نصاب د پراختیا او درسي کتابونو د تالیف ریاست د پښتو ډیپارټمنټ علمي او مسلکي غړی.
- د مؤلف مرستیاله فروزان خاموش د تعلیمي نصاب د پراختیا او درسي کتابونو د تالیف ریاست د پښتو ډیپارټمنټ علمي او مسلکي غړی.

د کتاب ایډیټ کوونکي:

- د مؤلف مرستیال محمد عزیز تحریک د تعلیمي نصاب د پراختیا او درسي کتابونو د تالیف ریاست د پښتو ډیپارټمنټ آمر.
- د مؤلف مرستیال محمد سهراب دیدار د تعلیمي نصاب د پراختیا او درسي کتابونو د تالیف ریاست علمي غړی.
- د مؤلف مرستیال فیض الله فائز د تعلیمي نصاب د پراختیا او درسي کتابونو د تالیف ریاست د ریسرچ ډیپارټمنټ علمي غړی.

انځور کوونکي:

نفسه پولزی. او حفیظ الله منیر.

د محتویاتو، دیني، فرهنگي او سیاسي برخو د څېړنې او کره کتنې کمیټې:

- دوکتور محمد یوسف نیازی د پوهنې وزارت سلاکار.
- محمد آصف ننگ د پوهنې وزارت د څېړنو او اطلاعاتو رئیس.

د څېړنې او تدقیق د څارنې کمیټه:

— ډکتور عبدالغفور غزنوي د پوهنې وزارت د تعلیمي نصاب د پراختیا، د ساینس مرکز او د څېړنو مرستیال.

د کمیټې رئیس

— محمد صدیق پتمن د پوهنې وزارت تدریسي مرستیال.

— د سرمؤلف مرستیال عبدالظاهر گلستاني د تعلیمي نصاب د پراختیا او درسي کتابونو د تالیف رئیس.

بِسْمِ اللَّهِ الرَّحْمَنِ الرَّحِيمِ

پېغام

د لوی خدای (ج) شکر ادا کوو چې زموږ د مجاهد ملت د کلکې ارادې، بیدریغه قربانیو، د ملگرو ملتونو او د نړۍ د بشردوستو هېوادونو د نیکو هلوځلو په پایله کې په هېواد کې سراسري سوله او مشروع سیاسي نظام ټینګ شو او له جگړې څخه را پیدا شوی څوکلن کړاو یې پای ته ورساوه. د افغانستان اسلامي جمهوریت او په سر کې یې جلالتمآب حامد کرزی د واکمن وګرځیدو له پیل څخه ملي سترو موخو ته د رسېدو په هیله د هېواد د بیارغاونې او پراختیا په ټولو برخو کې د نوو پروګرامونو تګلاره پیل کړې ده. د ښوونې او روزنې په برخه کې او د معارف د نوي کیدو او غوړیدو په لاره کې هڅې، د ملي یووالي، متمدنو، رښتینو او د پیاوړو مسلمانانو په توګه د نوی ځوان نسل د روزنې په برخه کې د دغه جلالتمآب زیات ملاتړ او زړه سواندې لارښوونې چې تر تطبیق لاندې دي د ډېرې درناوي وړ دي.

د پوهنې وزارت دهغو لارښوونو او نوښتونو له جملې څخه چې د افغانستان د پوهنې د بیارغاونې په لاره کې یې تر لاس لاندې لري، د تعلیمي نصاب د پرمختیا او درسي کتابونو د تالیف ریاست ته دنده ورکړې ده چې له یوې خوا د ښوونځیو د لوست د کتابونو د کمښت او نشتوالي ستونزه لرې کړي او له بل پلوه د افغانستان د اسلامي جمهوري دولت د علمي او فرهنګي پالیسي اوموخو په رڼا کې د داسې واحد تعلیمي نصاب په ترتیبولو بوخت شي چې د هېواد اوسنیو او راتلونکو اړتیاوو ته ځواب ووايي. زموږ نوی تعلیمي نصاب چې د افغانې ټولنې له غوښتنو او نړیوالو معیارونو سره عیار شوی، موخه یې د هېواد د بچیانو اسلامي او علمي روزنه او زده کړه ده چې په نتیجه کې یې د پوهنې د زده کوونکو، ماشومانو، تنکیوځوانانو او ځوانانو په ذهن کې سالم تفکر پیاوړی او هغوی د نوې پوهې له ارزښتونو سره آشنا کوي. زموږ د هېواد ځوانان باید متدین مسلمانان، هیوادپال، بشرپال او د پوهې او کمال پر ګاڼه سمبال انسانان وروزل شي ترڅو د علومو د پرمختیا او معاصر تمدن له پرمختګ سره اشنایي تر لاسه کړي او په ټینګ هوډ سره له هغو نوو او مثبتو بدلونونو څخه چې رامنځته شوي دي ګټه واخلي. دنوي افغانستان او د یوې سوکاله ټولنې د جوړونې په موخه د ساینس او تکنالوژۍ له بدلونونو سره بهر په پام کې ونیسي.

موږ له رښتینو، زړه سواندو او تجربه لرونکو ښوونکو څخه چې د نوي تعلیمي نصاب په تطبیق کې د هېواد د بچیانو د زده کړې او روزنې سترمسئولیت پر غاړه لري او دغه راز د هېواد د پوهنې د برخې له نورو علمي، فرهنګي شخصیتونو او پوهانو څخه هیله لرو چې د خپلو رغنده نظرونو او وړاندیزونو په وړاندې کولو سره زموږ له لیکوالو سره د درسي کتابونو په لیکلو او پیاوړي کولو کې مرستې وکړي. په همدې ډول له تمویلونکو هېوادونو او درنو سازمانونو (د امریکا د متحده ایالتونو د نړیوالې پراختیا اداره، دانیدا، یونیسف، نړیوال بانک او یونیسکو) څخه چې د کتابونو په تالیف او چاپولو کې یې د پوهنې له وزارت سره مادي او تخنیکي مرسته کړې ده مننه کوو. له ټولو گرانو زده کوونکو، درنو ښوونکو او محترمو میندو پلرونو څخه هیله کوو چې د درسي کتابونو په ښه ساتنه کې خپله مرسته ونه سپموي.

فاروق وردک


د افغانستان د اسلامي جمهوریت د پوهنې وزیر

د کتاب فهرست

مخونه	سرليکونه	مخونه	سرليکونه
۴۲	نثر	۱	قرآن کریم
۴۴	مکرجنه گیدره او ناپوه چرک	۳	د حضرت محمد (ص) کوچنیوالی
۴۶	مایونه	۵	حضرت ابوبکر صدیق (رض)
۴۸	ترافیکي لارښوونې	۷	د ښوونکي مقام
۵۰	رښتیا ویل	۹	ښه زده کوونکي
۵۲	روغتیا	۱۱	توکه او کیسی
۵۴	د چاپیریال د پاکوالي ساتنه	۱۳	راځی چې کتاب ولولو
۵۶	زموږ چاپیریال	۱۵	قلم وایي
۵۸	د سکرټ څکولو زیانونه	۱۷	د پوهولو او رایپوهولو لارې چارې
۶۰	چرچرک او مېړی	۱۹	د ناروغۍ رقعہ
۶۲	د غاښونو ساتنه	۲۰	ضروري رقعہ
۶۴	د ملاریا ناروغي	۲۱	د ماشومانو لوبې
۶۶	هیوادنی مینه	۲۳	بریالی
۶۸	د غزني ښار	۲۶	د مور او پلار حقونه
۷۰	دوه اخترونه	۲۸	د مور ورځ
۷۲	د تگ راتگ وسیلې	۳۰	د لیک او لوست ارزښت
۷۴	جرکه	۳۲	نظم
۷۶	وزلوبه (بز کشي)	۳۴	خانخاني
۷۸	د اوړي موسم	۳۶	هونښاره نجلۍ
۸۰	باغوان	۳۸	د کور په کارونو کې مرسته
۸۲	د ونو گتې	۴۰	خواخوږي

مخونه	سرليکونه	مخونه	سرليکونه
۱۲۶	روغه جوړه	۸۴	د وخت ارزښت
۱۲۸	د زرد آلو زړی	۸۶	باران
۱۳۰	زیار او هوسایي	۸۸	بزگر
۱۳۲	لیک نښې	۹۰	ترکان
۱۳۴	ساده کلمې	۹۲	تيلفون
۱۳۶	مركبې کلمې	۹۴	د الوتونکو وزرونه
۱۳۸	وروستاري	۹۶	طبيعي شتمني
۱۴۰	مختاري	۹۸	کار او طبيعت
۱۴۲	عبارت او جمله	۱۰۰	ورمونه
۱۴۴	جمله	۱۰۲	متلونه
		۱۰۴	د مني موسم
		۱۰۶	د ژمي موسم
		۱۰۸	د اور گتې او زيانونه
		۱۱۰	الوتونكي مرغان
		۱۱۲	رېښينی هلک
		۱۱۴	د کورني چرکانو ساتنه
		۱۱۶	پر حيواناتو زړه سوی
		۱۱۸	مرغان او دخالو جوړونه
		۱۲۰	ښه کړه وړه
		۱۲۲	د شاتو مچۍ
		۱۲۴	ورېښم څرنگه لاس ته راځي

قرآن کریم



موخه: د متن لوستل، لیکل، د قرآن کریم په لارښوونو باندې عمل کول او د نوو کلمو په معنا پوهیدل دي.

پوښتنې:

۱. قرآن کریم پر کوم پیغمبر نازل شوی دی؟
۲. آیا ویلی شئ چې قرآن کریم څو آیتونه، څو منزلونه او څو سورې لري؟
۳. د قرآن کریم د تلاوت نه مخکې باید کوم ټکي په پام کې ونیول شي؟

قرآن کریم د خدای (ج) کتاب دی او د مسلمانانو د لارښوونې

لپاره پر حضرت محمد (ص) نازل شوی دی.

د قرآن کریم تلاوت او لوستل ځانگړی ثواب لري.

څوک چې قرآن کریم تلاوت کوي او یایې په لاس کې نیسي باید په

اوداسه وي. ښه زده کوونکي همپشه د قرآن کریم تلاوت کوي، پر

لارښوونو یې عمل کوي او دهغه ادب ساتي.

نازل : رالېږل شوی	ځانگړی : خاص
تلاوت : لوستل	درناوی : احترام

د زده کوونکو فعالیتونه:

◆ زده کوونکي دې په وار سره دقرآن کریم لوست په لور اوواز ولولي.

◆ د لاندې کلمو سمه معنا د درکړل شوي چوکاټ له کلمو څخه وټاکئ او بیا یې د کلمو تر څنګه په خپلو کتابچو کې ولیکئ.

تل، خاص، دقرآن کریم لوستل

۱. تلاوت _____
۲. ځانگړي _____
۳. همپشه _____

د لاندې کلمو مفرد شکل په خپلو کتابچو کې ولیکئ.

مفرد	جمع
آیت	آیتونه
	مسلمانان
	سورې
	ادبونه

کورنی دنده:

- لاندې جملو کې تش ځایونه په مناسبو کلمو ډک کړئ!
- (قرآن کریم، حضرت محمد (ص)، خدای (ج))
- قرآنکریم د _____ کتاب دی او د مسلمانانو د لارښوونې لپاره پر _____ نازل شوی دی.
- د _____ تلاوت او لوستل ځانگړي ادبونه لري.

د حضرت محمد(ص) کوچنیوالی

دوهم لوست



موخه: د متن لوستل، لیکل، د نوو کلمو په معناوو پوهېدل، د حضرت محمد(ص) د لوړو شخصیت پیژندل او د هغه په کړو وړو عمل کول دي.

پوښتنې:

۱. تاسې د حضرت محمد (ص) په هکله څه ویلی شئ، خپل معلومات نورو ته وړاندې کړئ!

۲. په پورتنی عکس کې کوم زیارت وینئ؟

زموږ پیغمبر حضرت محمد(ص) له کوچنیوالي څخه د ښو او ښکو اخلاقو څښتن و. حضرت محمد (ص) به د خپلو همزولو له کورنیو سره په ډېر درناوي چلند کاوه. له دې کبله دده نیکه (عبدالمطلب) ورته تل دځوی خطاب کاوه او په هغه باندې ډیر گران و. همدا رنگه د ده تره (ابوطالب) هم په ده باندې ډیر پام کاوه او د خپلو اولادونو په شان ورته گران و. حضرت محمد(ص) هم د مشرانو درناوی او عزت کاوه او له هغوی سره یې د کور او کورنه بهر په کارونو کې مرسته کوله، ځکه هغوی ته د زړه له کومې گران و. که څه هم دې یتیم و خو دخپل نیکه او تره په شفقت او مهربانۍ کې یې د پلازمینه تر لاسه کړي وه.

لغتنوه او معنا گانې:

پیغمبر : پیغام ورونکی
بې وزله : غریب
جامع : یو نوم دی

د زده کوونکو فعالیتونه:

◆ له یو بل سره متن ولولئ.
◆ له تورو څخه کلمې جوړې او د چوکاټ په خالي ځایونو کې یې په خپلو کتابچو کې ولیکئ.

کوچنیوالی	= ک + و + چ + ن + ی + و + ل + ی =
	= ه + م + ز + و + ل + و =
	= ج + ا + م + ع =
	= ه + ل + ک =
	= پ + ا + ک =

کورنی دنده:

- زده کوونکي دې په خپله خوښه د لوست درې کرښې په خپلو کتابچو کې ولیکي.

حضرت ابوبکر صدیق (رض)

موخه: د متن لوستل، لیکل، د حضرت ابوبکر صدیق (رض) د لوړ شخصیت پېژندل او د هغه په کړو وړو عمل کول او دنورو کلمو په معنا وپوهېدل دي.

پوښتنې:

۱. آیا د حضرت ابوبکر صدیق (رض) په هکله څه ویلی شئ؟
۲. د حضرت ابوبکر صدیق (رض) اصلي نوم څه دی؟
۳. حضرت ابوبکر صدیق (رض) د حضرت محمد (ص) څویم یار دی؟



حضرت ابوبکر صدیق (رض) د حضرت محمد (ص) لومړی یار و. اصلي نوم یې عبدالله، د پلار نوم یې (عثمان) او په ابو قحافه سره یې شهرت درلود.

د حضرت محمد (ص) له خوا ورته د صدیق لقب ورکړل شوی و. ابوبکر صدیق (رض) دینداره او د بنو کړو وړو خاوند و. تل به یې له خلکو سره په ورین تندي خبرې کولې. په خپلو دندو کې وفا دار او رښتینی و. ده خپل مال او شتمني د خدای (ج) په لاره کې ورکوله. او له بې وزلو سره یې د خپل توان په اندازې مرسته کوله. حضرت ابوبکر صدیق (رض) له کوچنیوالي څخه د حضرت محمد (ص) سره مینه درلوده، ناسته او ولاړه به یې ورسره کوله. کله چې حضرت محمد (ص) په پیغمبرۍ مبعوث شو، نو حضرت ابوبکر

صديق(رض) لومړی سرې و، چې په حضرت محمد (ص) يې ايمان راوړ او د اسلام په مبارک دين مشرف شو. کله چې حضرت محمد(ص) له مکې معظمې نه مدينې منورې ته هجرت کاوه دی يې د لارې ملگری و او همدا راز په ټولو غذاگانو کې ور سره و. کوم وخت چې حضرت محمد(ص) له دې نړۍ څخه رحلت وکړ، نو حضرت ابوبکر صديق (رض) د مسلمانانو خليفه وټاکل شو. دوه کاله او شپږ مياشتې يې خلافت وکړ او د ۶۳ کالو په عمر يې له دې دنيا څخه رحلت وکړ.

د زده کوونکو فعاليتونه:

يو د بل په مرسته د لوست جملې په کرار سره ولولئ. د حضرت ابوبکر صديق(رض) د کروړو په هکله له يو بل سره خبرې وکړئ.
 د لاندې کلمو سمه معنا له چوکاټ څخه پيدا او د کلمو تر څنگ يې په خپلو کتابچو کې وليکئ.

رښتینی، عزتمند، پراخ،	_____	ورين	_____	هجرت
بېلتون، غريب، لېږدېدنه	_____	بېوزله	_____	مبعوث

لاندې پوښتنو ته په شفاهي توگه ځوابونه ورکړئ.

۱. د حضرت ابوبکر صديق (رض) د پلار نوم څه و او په څه باندې مشهور و؟
۲. د حضرت محمد (ص) لومړی یار څوک و؟

کورنی دنده:

زده کوونکي دې د لاندې جملو تش ځایونه په سمو کلمو سره ډک او په خپلو کتابچو کې دې وليکي.

۱. حضرت ابوبکر صديق (رض) د حضرت محمد (ص) لومړی _____ و.
۲. ابوبکر صديق (رض) دینداره او د _____ خاوند و.

د ښوونکي مقام


موخه: د ښوونکي په درناوي او دهغه د دندې په ارزښت پوهېدل او د دې متن سم لوستل، لیکل او د نوو کلمو په معنا پوهېدل دي.

پوښتنې

۱. تاسې لیک او لوست له چا نه زده کوئ؟

۲. ښوونکي پر مورې باندې ولې د مور او پلار په شان حق لري؟

۳. تاسې د خپل ښوونکي ورځ څه ډول لمانځئ؟



هغه څوک چې مورې ته لیک او لوست را زده کوي، ښوونکي نومېږي. ښوونکي مورې ته هره ورځ نوي معلومات راکوي. مورې د نوي او سوکاله ژوند لپاره روزي، نو ښوونکي ځکه د مور او پلار په شان په مورې باندې حق

لري. باید درناوی یې وکړو او په لارښوونو یې عمل وکړو. د ښوونکي د مقام د درناوي په خاطر په ځینو هېوادونو کې یوه ورځ د ښوونکي د ورځې په نوم لمانځل کېږي. همدارنگه زموږ په هېواد کې هم یوه ورځ د ښوونکي د ورځې په نامه شته، چې د زده کوونکو له خوا په خوشحالی او د ترانو په ویلو لمانځل کېږي. زده کوونکي د خپلو ښوونکو په ګډون مېلې جوړوي او په خوښۍ سره دغه ورځ تېروي.

لغتونه او معناگانې:

مقام :	منزلت
درناوی :	احترام
هېواد :	وطن

د زده کوونکو فعالیتونه:

❖ یو د بل په مرسته د متن جملې ولولئ؟

❖ د لاندې کلمو معناوې په چوکاټ کې له لیکل شوو کلمو څخه وټاکئ او بیا یې د کلمو تر څنګ په خپلو کتابچو کې ولیکئ.

احترام
آرامه
استاد

سو کاله: _____

درناوی: _____

ښوونکی: _____

❖ زده کوونکي دې د متن د څو جملو املاء یو بل ته ووايي.

کورنۍ دنده:

❖ گرانو زده کوونکو! د ښوونکي، لیک، لوست، درناوی کلمې لومړی په لنډو جملو کې وکاروئ. او بیا یې په خپلو کتابچو کې ولیکئ!

ښه زده کوونکي



موخه: د ښو زده کوونکو په ښو صفتونو پوهېدل. د هم ډوله (مترادفو) کلمو پېژندل او دهغو سمه کارونه او د دې شعر سم لوستل او سم لیکل دي.

پوښتنې:



۱. مور چا ته ښه زده کوونکی ویلی شو؟
۲. تاسې چې ښه زده کوونکي یاست څه باید وکړئ؟
۳. ستاسو له نظره ښه زده کوونکی باید کوم کارونه تر سره کړي؟

د هېواد ښکلي گلان یو	د مکتب ښه شاگردان یو
مور د پوهې مینان یو	په شوق وایو خپل درسونه
د کتاب طرفداران یو	مدام پام په کتابو کړو
د عالي خوي خاوندان یو	د لویانو کړو نمانځنه
په رښتیا پسې روان یو	رښتیا وایو رښتیا او رو
همېشه وخت شناسان یو	مهال وپش سره سم درومو
ښه ډاډه په امتحان یو	ازموینې نه څنگ نه کړو
یو د بل انارویوالان یو	هېڅ وخت چا سره جنگ نه کړو
د نژند یو مور ملگري	
مینه ناک د خپل عرفان یو	

د زده کوونکو فعالیتونه:

◆ د ښو زده کوونکو په اړه له یو بل سره خبرې وکړئ او بیا دې د هرې ډلې یو تن زده کوونکی د ټولګي مخې ته راشي او د ښه زده کوونکي د صفتونو په هکله دې نورو ته معلومات ورکړي.

◆ په لوستل شوي شعر کې هم وزنه کلمې پیدا کړئ لکه شاگردان، گلان او په خپلو کتابچو کې یې ولیکئ.

◆ په لاندې چوکاټ کې مترادفي کلمې پیدا کړئ او د کرښې په واسطه یې په خپلو کتابچو کې سره ونښلوئ.

مکتب	امتحان
شاگردان	همپشه
ښکلي	زده کوونکي
مینه	وطن
هېواد	ښایسته
مدام	محبت
ازموينې	زحمت
زیار	ښوونځی

کورنی دنده:

- لاندې نیمګړي بیتونه د چوکاټ په مناسبو نیم بیتو سره بشپړ. او په کتابچو

کې یې ولیکئ.	مور د پوهې مینان یو
- د مکتب ښه شاگردان یو _____	د هېواد ښکلي گلان یو
- په شوق وایو خپل درسونه _____	د کتاب طرفداران یو
- مدام پام په کتابو کړو _____	

یادونه: مترادفي کلمې: هغه کلمې دي چې په معنا کې یو شی وي، په ښه او شکل کې سره توپیر ولري.

ټوکه او کیسی

موخه: چې زده کوونکي د ټوکې او کیسی په معنا او مطلب پوه شي. ټوکې او کیسی سمې ولولي او وپې لیکي.

پوښتنې:

۱. ستاسو په نظر ټوکه او کیسی څه ته وايي؟
۲. تاسو کله له چا څخه ټوکې او کیسی اورېدلي دي؟
۳. څوک کولی شي چې یوه ټوکه او یا کیسی وروایي؟

یو مسافر سړی په ژمي کې له یوه کلي څخه تېریده. د کلي سې پری را ټول شول. کله چې هغه تېرې ته لاس کړ، تېره په ځمکه کې کلکه نښتې وه مسافر په زوره نارې کړې: دا څنگه کلی دی، چې سې یې خوشې کړي او تېرې یې ترلي دي؟

کیسی

نه گیلر دی نه زمری هسې ښکاري لکه سې

د پسو او خرو دښمن دی کوم حیوان د دې وطن دی

ووايي دا څه شی دی؟ (ل، ی، و، ه)



لغتونه او معناگانې:

ټوکه : خندا لرونکې خبرې یا فکاهي

نارې : غرونه

یادونه: کیسی د یوې پوښتنې او غوښتنې په توګه په شعر او نثر کې راوړل کېږي او مقابل لوری ځواب وايي.

د زده کوونکو فعالیتونه:

◆ یو د بل په مرسته د لوست متن په چوبتیا سره ولولئ!
◆ د مثال په ډول دې خو تنه زده کوونکي یوه یوه کیسی په ټولگي کې په لور
اواز ولولي.

◆ په خپلو ډلو کې لاندې پوښتنو ته په شفاهي توګه ځوابونه ووايئ!

۱. مسافر له کوم ځایه تېرېده؟
۲. د کلي سږي ولې پر مسافر راټول شول؟
۳. مسافر څه شي ته لاس ټیټ کړ؟
۴. د کلي په هکله یې د څه شي شکایت وکړ؟

◆ د لاندې کلمو لپاره دوه معنا ګانې درکړل شوې دي تاسې د کلمو سمه معنا
په ګوته کړئ او په خپلو کتابچو کې یې ولیکئ.

الف: تېرې	ډبري	لوتي
ب: ترڅنګ	خواته	مخامخ
ج: نارې	غرونه	خبرې

کورنی دنده:

- د ټوکې او کېسې متن په خپلو کتابچو کې په ښکلي خط سره ولیکئ. او
هم یوه ټوکه یا یوه کېسې له خپلې کورنۍ څخه زده کړئ.

راځئ چې کتاب ولولو

موخه: زده کوونکي وپوهیږي چې له هر څه نه کتاب ته زیاته اړتیا لرو. همدا رنگه د کتاب په ارزښت پوهېدل، په لارښوونو یې عمل کول او ددې متن سم لوستل او سم لیکل دي.



پوښتنې:

۱. کوم ډول کتابونه مو خوښېږي؟
۲. پرته له درسي کتابونو نور کوم کتابونه لولئ؟
۳. ستاسو له نظره د کتاب لوستل څه ګټه لري؟

کتاب ډېر ارزښت ناک شی دی. ځکه چې له لوستلو یې پوهه زده کوو. تاسې پوهېږئ، چې پیسې آخر خلاصېږي. خو د کتاب ګټې د ژوند تر پای پورې نه خلاصېږي. دوستانو! کتاب ولولئ! د کتاب هر توری، هره کلمه او هره جمله د مرغلرو په څېر ارزښت لري.

کتاب موږ ته ګټورې لارښوونې کوي او د ژوند له رازونو څخه مو خبروي. د هر څه په هکله معلومات راکوي. کتاب زموږ فکر په کار اچوي او لوستل یې د فکري ودې او پر مختګ سبب ګرځي، په یوازیتوب کې مو ډېر ښه ملګری هم دی. د کتاب کلمې او جملې باید په ډېر غور سره ولولو. په معنا یې وپوهیږو، پند ترې واخلو. په لارښوونو یې عمل وکړو. نور راځئ! چې کتاب ولولو، چې ګټورو لارښوونو او زده کړو په وسیله یې خپل ځان، کورنۍ او د خپل ګران هېواد خلکو ته خدمت وکړو.

د زده کوونکو فعالیتونه:

◆ د لوست متن د یو بل په مرسته ولولئ.

◆ لاندې نیمگړې جملې په قوسونو کې د لیکل شویو مناسبو کلمو له مخې بشپړې کړئ.

- کتاب ډېر ارزښت ناک شی _____ . (دی، ده)

- ځکه چې په لوستلو یې _____ زده کوو. (لوست، پوهه)

- د کتاب هر توری، هره کلمه او هره جمله د مرغلرو په څېر ارزښت _____ . (لري، ورکوي)

کورنی دنده:

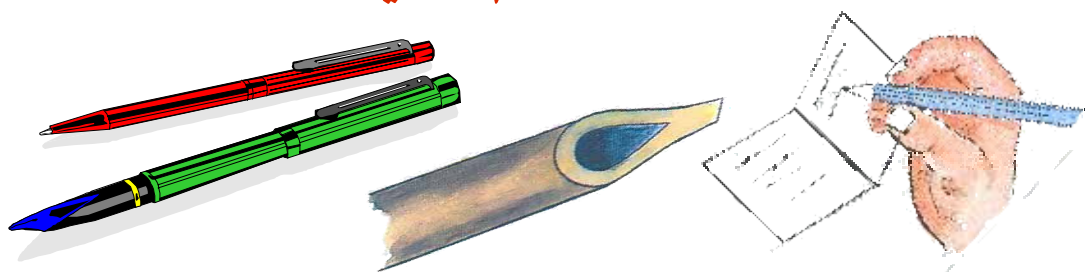
- په خپلو کتابچو کې د لاندې جملو تش ځایونه په مناسبو کلمو سره ډک کړئ.

- کتاب مور _____ لارښوونه کوي.

- کتاب زموږ فکر په کار _____ .

- د کتاب کلمې او جملې باید په ډېر غور سره _____ .

د نى قلم وايي



موخه: د قلم په ارزښت، کتو او اړتياو وپوهېدل او د دې لوست سم لوستل او لیکل دي.

پوښتنې:

۱. تاسې خپلې لیکنې په څه شي کوی؟
۲. څو ډوله قلمونه پېژنئ نومونه یې واخلي؟

د نى قلم وايي: زه په بېدیا او دبستو کې زرغونېږم. کله چې انسان وپېژندم د قلم په نوم یې یاد کړم. زه د پوهانو، عالمانو او ستاسو زده کوونکو د لیکلو وسیله یم. له یو لاس څخه بل لاس ته په درناوي گرحم. ټول ژوند مې په محبت او عزت کې دی ځکه د پوهې پلویان خپل مطلب، ویناوې او غوښتنې زما په ژبه بیانوي.

لغتنه او معناگانې:

بېدیا :	دبستی
پوهان :	عالمان
عزت :	قدر
درمل:	دوا

د زده کوونکو فعالیتونه:

په خپلو گروپونو کې متن ولولئ او بیا له یو بل سره د متن په مطلب خبرې وکړئ. وروسته دې د هر گروپ یو تن د ټولگي مخې ته راشي او د قلم د گټو په هکله دې خپل معلومات نوروته وړاندې کړي.

له لاندې گډوډو کلمو څخه په خپلو کتابچو کې بشپړه جمله جوړه کړئ.

- وسیله یم، د لیکلو، او، ستاسو، زه، د پوهانو، عالمانو، زده کوونکو

له لاندې کلمې په څپو واړوئ!

قلم: ق_لم_ عزت: _____ لیکلو: _____

کورنی دنده:

- زده کوونکي دې په خپلو کتابچو کې لوستل شوی لوست په ښکلي خط سره ولیکي.

د پوهولو او را پوهولو لارې چارې

موخه: زده کوونکي د پوهولو او را پوهولو د مهارتونو په ارزښت او لارو چارو وپوهېږي
او متن سم ولولي او سم يې وليکي.

پوښتنې:

۱. ستاسو په فکر پوهول او را پوهول څه شي ته وايي؟ خبرې پرې وکړئ!
۲. تاسې خپل مطلب نورو ته څرنگه وړپوهولی شئ؟

پوهونه او را پوهونه په بېلابېلو لارو چارو سره سرته رسېږي. د دې لپاره چې د دوو انسانانو ترمنځ خبرې اترې په سمه توګه تر سره شي، نو بايد د مفاهمي له بېلابېلو لارو چارو څخه کار واخيستل شي. مفاهمه د ستونزو د حل يوازینی لاره ده. د پوهولو او را پوهولو مهارتونه په شفاهي ډول، د تليفون او انټرنېټ په وسيله او همدا رنگه د ليک د ډولونو په توګه تر سره کېږي.

د پوهولو او را پوهولو د اوسنيو وسايلو په وسيله د انسانانو ترمنځ اړيکې ډېرې نژدې شوي او په ډېرو لرو هېوادونو او ځايونو کې انسانان کولی شي چې د اړتيا په وخت کې خپل مطلب او پيغام وليکي او يو بل ته يې واستوي.

لغتونه او معناګانې:

مفاهمه :	يو تربله پوهول را پوهول
اړتيا :	ضرورت
اړوند :	مربوط
اړيکې :	رابطې



د زده کوونکو فعالیتونه :

◆ د لوست متن یو د بل په مرسته ولولئ. او بیا د مفاهمي د ډولونو په هکله له یو بل سره خبرې وکړئ.

◆ په خپلو خبرو کې د مفاهمي گټې بیان کړئ.

◆ د لاندې جملو تش ځایونه په قوسونو کې د مناسبو کلمو له مخې په خپلو کتابچو کې ډک کړئ!

۱. پوهونه او را پوهونه په بېلابېلو _____ سره سرته رسېږي.
(لارو، طریقو)

۲. ددې لپاره چې د دوو انسانانو ترمنځ مفاهمه په سمه توگه پېل شي، نو باید د لاندې بېلابېلو _____ څخه کار واخیستل شي.
(لارو چارو، ډولونه)

◆ لاندې کلمو ته پام وکړئ او په تورو یې واروئ!

الف: پ + و + ه + و + ن + ه = پوهونه ب: خ + ب + ر + ی = خبرې

مفاهمه _ انټرنېټ _ تلیفون _ اړتیا

کورنی دنده:

- گرانو زده کوونکو! د لوستل شوي لوست له مخې څو کلمې وټاکئ او بیا یې په خپلو کتابچو کې په څپو واروئ.
- څو ډوله مفاهمه مو وپېژنده؟ ځواب یې په خپلو کتابچو کې ولیکئ.

د ناروغۍ رقعہ

موخه: چې زده کوونکي د ناروغۍ رقعہ ولولي، ويې ليکي او د ناروغۍ په وخت کې خپل بنوونځي ته يوه رقعہ واستوي. املاء، انشاء او ليک دود زده کړي.

پوښتنې

۱. که چېرې څوک ناروغه شي بنوونځي ته څنگه خبر ورکوي؟
۲. ولې مور د ناروغۍ رقعہ د بنوونځي ادارې ته استوو؟

د ميرويس نيکه د بنوونځي ښاغلي سر بنوونکي صاحب!
زه بريالي د خوشحال زوی، د دريم ټولگي زده کوونکي د ناروغۍ له امله
بنوونځي ته د زده کړې لپاره درتلی نه شم. په ډېر درناوي له تاسو څخه هيله
لرم چې ما د سوبتيا په کتاب کې ناسوب ونه گڼئ.
په درناوي

نېټه / /

د زده کوونکي لاسليک ()

لغتنه او معناگانې:

سوبتيا :	حاضري
ناسوب :	غير حاضر

د زده کوونکو فعاليتونه:

- د ناروغۍ رقعہ يو له بل سره ولولئ!
- زده کوونکي دې يو بل ته د ناروغۍ رقعہ املا ووايي.
- د ناروغۍ رقعہ له ياده زده کړئ او په خپلو کتابچو کې يې وليکئ.

کورنۍ دنده:

- يوه د ناروغۍ رقعہ په خپل نوم په خپلو کتابچو کې وليکئ!

ضروري رقعه

موخه: د ضروري رقعي د ليکنې په هدف او مطلب، وپوهېږي. همدارنگه له ياده يې وليکي

پوښتنې:

۱. تاسو د کوم ضروري کار په پيدا کېدو سره خپل ښوونځي ته څنگه خبر ورکوئ؟
۲. ولې موږ د ضروري رقعه د ښوونځي ادارې ته استوو؟

د رحمان بابا د ښوونځي ښاغلی سرښوونکی صاحب!
زه سورگل د محمد گل زوی، د دريم ټولگي زده کوونکی نن د يوه ضروري کار له امله، ښوونځي ته د زده کړې لپاره نه شم درتلی. په ډېر درناوي له تاسو څخه هيله لرم، چې د سوبتيا په کتاب کې ناسوب نه شم.
په درناوی

نېټه / /

د زده کوونکي لاسليک ()

لغتنونه او معناگانې:

ارتيا :	ضرورت
هيله :	اميد

د زده کوونکو فعاليتونه:

◆ زده کوونکي دې له يو بل سره ضروري رقعه ولولي.

◆ يو بل ته د ضروري رقعه املا وواياست!

◆ ضروري رقعه له يادو زده کړی او په خپلو کتابچو کې يې وليکئ!

کورنۍ دنده:

— په خپلو کتابچو کې په خپل نوم ضروري رقعه وليکئ.

د ماشومانو لوبې



موخه: زده کوونکي دې دخپل هېواد ډول ډول لوبې وپېژني. د هغو په کتو دې پوه شي


او د لوست متن دې سم ولولي او سم یې ولیکي.

پوښتنې:

۱. په انځورونو کې څه وینئ؟ خبرې پرې وکړئ!

۲. څو ډوله لوبې مو زده دي؟ نومونه یې واخلي!

۳. لوبې څه کتې لري؟



ماشومان ډول، ډول لوبې کوي. هغه لوبې، چې ماشومان یې په خپل منځ کې کوي زموږ وطني

لوبې دي. دغه لوبې د گاډۍ چلولو، پټ پټانې یا پټونې، پهلوانې، چمبه وهلو، نانځکې کولو، جفت او تاق، لیندی-ویشتلو، بنګري مات، ټال اچولو، اکوبکو او داسې نورو لوبو څخه عبارت دي. هغه لوبې چې په بدني ډول تر سره کېږي د ماشومانو بدني پیاوړتیا ته ګټه رسوي. او هغه لوبې چې په ذهني ډول تر سره کېږي ماشوم دلوبو کولو مهارتونو ته هڅوي او روزل کېږي چې په خپله ټولنه کې خپل رول وپېژني، د مثال په توګه: د نانځکو کولو لوبه، زیاتره نجونې په خپل منځ کې تر سره کوي، خو کله بنایي واره هلکان هم په خپلو لوبو کې ګډون ته راوبولي. دوی سیوري ته په یوه ګوښه ځای کې کښېني او کوره کې جوړوي. ورې توشکې او فرشونه پکې اواروي. بالښتونه یې غاړو ته ږدي او نانځکې پکې کېږي. د لوبو نور شيان هم د کور په مناسبو ځایونو کې ځای په ځای کوي. نجونې خپلې ډلې په دوو برخو وېشي او په خپل منځ کې د دوو کورنېو په څېر چلند او تګ راتګ کوي. یوه ډله له بلې

نه د يوې نانځکې غوښتنه کوي، بيا يې واده جوړوي او تردې پورې چې د ناوې د ورلو دود تر سره کوي. دا لوبه د ماشومانو لپاره ډېره په زړه پورې ده. ځکه چې ماشومان د کورني ژوند لپاره روزل کېږي او خپل رول په ټولنه کې پېژني.

ماخذ: افغان اساسي قابليتونه، پښتو لپاره د زده کړي لازمي مواد.

لغتونه او معناگانې:

چمبه :	دايره
نانځکې :	گورډۍ، ناوکۍ
پياوړی :	قوي
لوبې :	ساعت تېري
دود :	رسم او رواج

د زده کوونکو فعاليتونه:

♦ متن په روانه توگه ولولئ او بيا د (چمبه، نانځکې، لوبې) کلمې په خپو واروئ.

♦ ووايئ چې د لوست اصلي مطلب څه شی دی؟ سم ځواب ور په گوته کړئ.

او بيا يې په خپلو کتابچو کې وليکئ.

الف: د افغاني ماشومانو وطني لوبې دي.

ب: د نانځکې لوبه ده.

ج: لوبې او ساعت تېري دي.

♦ د (چمبه، لوبې، نانځکې) کلمې په لنډو جملو کې وکاروئ.

کورنۍ دنده:

په خپلو کتابچو کې د لاندې جملو تش ځايونه د چوکاټ په مناسبو کلمو سره ډک کړئ.

فرشونه، لوبه، کوره کې، توشکې، هلکان

دا _____ زياتره نجونې په خپل منځ کې تر سره کوي خو کله کله ښايي واره _____ هم خپلو لوبو ته را وېولي. دوی سيوري ته په يوه گوښه ځای کې کښېني او _____ جوړوي. وړې _____ او _____ په کې اواروي بالښتونه يې غاړو ته ږدي او نانځکې پکې کېږي.

بريالی



موخه: د کيسې، لوستل، ليکل، د ژوند دکړاوونو او سختيو په وړاندې د پياوړي عزم، د صبر درلودل او د نا اميدۍ څخه د ځان ژغورل دي.

پوښتنې:

۱. تاسې د يوې داسې پېښې کيسه وکړئ چې خوريدونکې او خپله مو لېدلې وي؟
۲. که چېرې يو معيوب ووينو دخپل وس په اندازې بايد ور سره څه وکړو؟

يوې کورنۍ کې يو هلک اوسېده، چې بريالی نومېده. د بريالي کورنۍ ډېره بيوزلې وه. دده کونډې مور به د گنډلو له لارې خپلو ماشومانو ته ډوډۍ پيدا کوله. د بريالي ماما، اکبر هم دخپلې خور له ستونزو څخه ډېر ځورېده، او له ځان سره به يې ويل: «که د شېلې ځمکه خپلې خور ته ورکړم ورکړم...؟» اکبر د شېلې ځمکه خپلې خور ته ورکړه بريالی دخپل ماما په دې کار ډېر خوشحاله شو. بريالی او زمري چې سره وروڼه وو يوه ورځ دواړه د يوې او غوايانو د پيدا کولو لپاره د ناظر کور ته ورغلل. ناظر د جبار خان غوايان دوی ته امانت ورکړل. دواړه وروڼه د شيلې د ځمکې په لور روان شول. بريالی او زمري په لاره روان وو چې خیر محمد اکا يې په منځه ورغی او هغوی ته يې داسې وويل: «په دې لاره مه ځئ چې د ماين خطر په کې دی.» بريالي د خیر محمد اکا خبره ونه منله زمري هم د اکا خبره بريالي ته

تکرار کړه، خو بريالی په قهر شو او زمري يې کورته ولېږه. بريالی يوازې د شېلي د ځمکې خواته لاړ. هلته لانه ورسيدلی چې د ماین د چاودنې سره ټپي شو د کلي خلک چې خبر شول. ټول د بريالي مرستې ته را ورسېدل او هغه يې روغتون ته بوت. ډېر سخت ټپي شوی و.

ډاکتر وويل: « چې ده ته وينه په کار ده ». هيچا هغه ته وينه نه ورکوله. د بريالي مور حېرانه وه چې څه وکړي؟ کريم چې د بريالي له نږدې خپلوانو څخه و، بريالي ته يې خپله وينه ورکړه او له مرگ څخه وژغورل شو خو يوه پښه يې پرې شوه. د پښې پرې کيدو بريالی له ژوند څخه نا هيلي کړ. د هغه نااميدۍ ټوله کورنۍ خواشينې کړې وه. مور يې ماما ته وويل: « چې وروره! بريالی به له دې نا اميدۍ څخه وژغورل شي؟ » هغه به ورته ډاډ ورکاوه. يوه ورځ يې ماما بريالی له معيوبينو سره د مرستې مرکز ته بوت او مصنوعي پښه يې ورته جوړه کړله. هغه اوس کولی شي چې په لاره وگرځي. خو سره له دې هم ځوريدنه او خپل ځان ورته نيمگړی ښکارېده. دی له وزگار تيا څخه ډېر زړه تنگی شوی و. زمري ورور يې ، دی له يوه گنډونکي سره شاگرد کړ. له څه مودې وروسته بريالي گنډل زده کړل. چې له دغې دندې سره يې بيا په خوشحالی خپل ژوند کاوه.

لغتنه او معناگانې:

بېوزلي :	غريبي
بېړه :	چابکي
مرستې :	کومکونه
ټپي :	زخمي يا ژوبل
خواشينی :	خپه
شېلی :	دخوړ هغه ځای چې سېلابونه پکې تېرېږي

د زده کوونکو فعالیتونه:

لاندې پوښتنو ته ځوابونه ورکړئ!

۱. د بريالي کورنۍ له کومې لارې څخه ژوند کاوه؟
۲. اکبر څوک و او ولې يې د بريالي له کورنۍ سره مرسته وکړه؟
۳. خير محمد اکا زمري او بريالي ته څه وويل؟
۴. د شيلې ځمکې سره نژدې څه پېښه وشوه؟
۵. د ماين چاودنې له پېښې وروسته بريالی ولې ځورېده؟
۶. بريالي څه شی زده کړل؟
۷. بريالی اوس څه کار کوي؟

◆ زده کوونکي دې د کيسې د مطلب په هکله له يو بل سره خبرې وکړي او بيا دې د هرې ډلې يو تن راشي او د بريالي کيسه دې په لنډه توگه نورو ته ووايي.

دا لاندې کلمې او معناگانې په کتابچو کې وليکئ او په جملو کې يې وکاروئ.

الف: عيبی، معيوب، عيب لرونکی

ب: ستونزې، مشکلات

ج: بېر، عجله

د: تپي، زخمي

کورنۍ دنده:

زده کوونکي دې د لاندې جملو تش ځايونه د قوسونو په مناسبو کلمو سره په خپلو

کتابچو کې ډک کړي.

الف: دا هلک معيوب _____ (دی، دي)

ب: هغه هلکان معيوب _____ (دی، دي)

ج: دا نجلی معيوبه _____ (ده، دی)

د مور او پلار حقونه



موخه: د پلار او مور په حقونو پوهېدل، له هغوی سره نیکي کول، له مفردو کلمو څخه د جمعو کلمو جوړول او د متن سم لوستل او سم لیکل دي.

پوښتنې:

۱. مور ولې د مور او پلار خدمت کوو؟
۲. تاسې له مور او پلار سره په کارونو کې څه ډول مرسته کوئ؟

د مور او پلار کلمې ډېرې خوږې دي. د مور او پلار درناوی او له دوی سره نیکي کول، د مسلمانۍ له ښو اخلاقو څخه دي. خدای (ج) فرمایلي دي: «تاسو د مور او پلار په مخ کې (اف) هم مه وایاست. چې زړه یې له تاسو څخه نا راضه او خپه نشي.» کله چې د مور او پلار په مخ کې (اف) ویل هم لازم نه وي نوموړ باید له هغو ټولو چارو څخه ځان وساتو، چې د دوی د خپګان سبب کېږي. له مور او پلار سره باید په ډېرې نرمۍ او ادب خبرې وکړو، همدا راز رسول الله (ص) د مور او پلار په اړه داسې فرمایي: «دالله (ج) رضا د مور او پلار په رضا کې ده» یعنې که له چا څخه مور او پلار خوښ او خوشحاله وي الله (ج) به هم ور څخه خوښ او راضي وي خو که له چا څخه مور او پلار نا راضه وي، الله (ج) به هم ور څخه ناراضه وي، نو غوره دا ده چې مور د مور او پلار سره ښه چلند وکړو. په مینه او احترام د هغوی خدمت وکړو او تل یې دعا واخلو چې نیکمرغي مو په برخه شي.

د زده کوونکو فعالیتونه:

◆ په خپلو گروپونو کې له یو بل سره د مور او پلار د حقونو په هکله خبرې وکړئ او بیا دې د هر گروپ یو تن د ټولگي مخې ته راشي او په دې هکله چې په کور کې له مور او پلار سره کومې مرستې کوي خبرې وکړي.

◆ د لاندې جملو تش ځایونه په مناسبو کلمو سره په خپلو کتابچو کې ډک کړئ.

— خدای (ج) فرمایلي دي: تاسو د مور او پلار په مخ کې (اف) هم —
(مه وایاست، مه باسئ)

— د الله (ج) رضا د مور او پلار په رضا کې — . (ده، دی)

◆ زده کوونکي دې په گروپونو وویشل شي او د چوکاټ کلمې دې په خپلو کتابچو کې هیجا کړي.

نېکي، نې + کې
پلار
درناوی
آزار
مرسته

کورنی دنده:

— د مور او پلار د حقونو په هکله دوه لنډې جملې په خپلو کتابچو کې ولیکئ!

د مور ورځ



موخه: د مور د ورځې د لمانځلو په هکله معلومات ورکول، د مفرد او جمع کلمو پېژندل او ددې متن سم لوستل او سم لیکل دي.

پوښتني:

۱. د مور د لمانځلو د ورځې په هکله څه ویلي شئ؟
۲. آیا تاسو کله د مور ورځ لمانځلې ده؟ که مو لمانځلې وي په څه ډول؟
۳. تاسې د مور د لمانځلو په ورځ خپلې مور ته څه شی اخلئ؟

افسانه او زلمی خور او ورور دي. دواړه په دریم ټولگي کې زده کړه کوي. دوی چې کله ښوونځي ته ځي، پلار یې هغوی ته دوې دوې افغانۍ ورکوي. زلمي خپلې پیسې لگولې، خو افسانې یوه افغانۍ لگوله او یوه افغانۍ یې ساتله. کله چې د مور ورځ رانژدې شوه، افسانې خپلې مور ته یوه ښایسته د گلانو گپلۍ د گلانو له پلورنځي څخه واخېسته او ددې ورځې په نمانځلو کې یې خپلې مور ته ډالۍ کړه. بیا یې خپلې مور ته د دغې ورځې مبارکي وویلې او د مور لاسونه یې ښکل کړل. مور یې د افسانې مخ ښکل کړ او خوشحاله شوه. زلمي چې پیسې لگولې وې او خپلې مور ته یې هېڅ هم نه و اخیستي، پر خپلو کړو ډېر پښېمانه و. پرېکړه یې وکړه، چې نور به هېڅکله یې ځایه پیسې نه لگوي.

لغتونه او معناگانې:

ښایسته:	ښکلې	ښکل:	مچې
گپلۍ:	کوده	پرېکړه:	فیصله
ډالۍ:	تحفه		

د زده کوونکو فعالیتونه:

◆ په خپلو ګروپونو کې د مور د ورځې د لمانځلو په اړه له یو بل سره خبرې

وکرئ او بیا د هر ګروپ یو تن د ټولګي مخې ته راشئ او په دې هکله خپل

معلومات نورو ته وړاندې کړئ.

◆ د چوکاټ د مفردو کلمو سره د جمع کلمې په خپلو کتابچو کې ولیکئ.

مفرد	جمع
مور	میندې
ورځ	
خور	
ورور	
مخ	

کورنی دنده:

- زده کوونکي دې په خپلو کتابچو کې د (مور، خور، ورور، ورځ) کلمې ولیکي او بیا دې په لنډو جملو کې وکاروي.

د لیک او لوست ارزښت

موخه: د لیک او لوست په ارزښت پوهېدل او هم وپوهېږي چې لیک او لوست د ژوند له لومړنیو اړتیاوو څخه دی. همدا رنگه په لوست کې د مترادفو کلمو په نښه کول او لوستل دي.

پوښتنې:

۱. د لیک او لوست زده کړه څه گټې لري؟
۲. لیک او لوست ولې او څه ارزښت لري؟
۳. موږ ولې لیک او لوست زده کوو؟

جبار خان به تل د لیک او لوست د زده کړې مخالفت کاوه، خپله لور سپوږمۍ یې ښوونځي ته هم نه پرېښوده. یوه ورځ جبار خان او دهغه زوی اېمل د چکر وهلو شوق وکړ. دواړه په آس سپاره شول او چکر وهلو ته ووتل. اېمل قلم او کاغذ هم له ځانه سره واخیستل. جبار خان او اېمل دواړه له خپل کلي څخه لیرې په یوې هدیره کې له آس نه لاندې وغورځېدل. د جبار خان پښه ژوبله شوه او په لاره تلی نه شو. د ماښام تیاره ورو، ورو خورېده. جبار خان هک پک و چې څه وکړي. اېمل خپل پلار ته وویل: « چې هېڅ اندېښنه مه کوه زه به کور ته لیک ولیکم » اېمل یو لیک لیکي. د آس په تندي یې خړوي او آس کور ته لیږي، سپوږمۍ چې په کور کې د آس په تندي لیک ویني. سمدلاسه یې اخلي او هغه خپلې کورنۍ ته لولي. کورنۍ یې د کلي خلک خبروي. کلیوال ورځي او هغوی ژغوري. جبار خان له دې پېښې څخه وروسته وغوښتل چې اېمل ته سوغات ورکړي، خو اېمل د سوغات پر ځای د خپلې خور سپوږمۍ ښوونځي ته بیرته شاملېدل غواړي. جبار خان چې د لیک او لوست ارزښت په سترگو ولیده نو خپلې لور ته یې د ښوونځي د بیر ته شاملېدو اجازه ورکړه سپوږمۍ له خپل پلار نه ډېره خوشحاله شوه.

د زده کوونکو فعالیتونه:

◆ لوست په لوړ آواز ولولئ او په خپلو گروپونو کې د لوست د مطلب په هکله له

یو بل سره خبرې وکړئ او بیا دې د هر گروپ یو تن د ټولگي مخې ته راشي

او د لوست په مطلب دې خبرې وکړي.

◆ لاندې مترادفي کلمې د کرښې په وسیله سره په خپلو کتابچو کې ونښلوئ.

بچېدل	تل
زخمي	سوغات
تحفه	ژوبله
همېشه	ژغورل

کورنی دنده:

زده کوونکي دې د لاندې جملو تش ځایونه په مناسبو کلمو سره په خپلو کتابچو کې ډک کړي.

الف: جبار خان اکا تل د لیک او لوست د زده کړې _____ .

ب: دوی له خپل کلي څخه لېرې په هدیره کې له آس نه لاندې _____ .

ج: جبار خان اکا له دې پېښې څخه وروسته خپلې لور _____ ته د

ښوونځي د تلو _____ ورکړه.

نظم

چې د غره په څوکه لمر شي رابنکاره
لوی واړه يې شي د مخ په ننداره

موخه: د نظم پېژندل، د نظم لوستل او ليکل دي.

پوښتنې:

۱. د پورتنۍ چوکاټ په منځ کې څه ليکل شوي دي؟ څوک يې لولي؟
۲. تاسې نظم پېژنئ؟

نظم: هغه وينا او ليکنه ده چې وزن او وزن لرونکې کلمې ولري. نظم له يوه بيت، دوو بيتونو او يا زياتو بيتونو څخه جوړېږي. لکه لاندې:

څلوريزه:

چې د غره په څوکه لمر شي رابنکاره
لوی واړه يې شي د مخ په ننداره
ماشومان ژر روانېږي ښوونځي ته
هر څوک خپل کار پسې درومي دوباره
خو دا څلور بيته نظم دی:

سوله

بشر سولې ته رابولې	ته کوتره يې د سولې
د ژوند لوړه ترانه يې	تل د سولې نښانه يې
ټول خوښي غواړي له تانه	په هر چا باندې يې گرانه
د انسان د ژوند ارمان يې	سر لوړي د ټول جهان يې

کارمگر

بيت: د نظم هغه برخه چې له دوو مصرعو څخه جوړه شوې وي.

سوله : روغه جوړه

ارمان : هيله، اميد

د زده کوونکو فعالیتونه:

◆ زده کوونکي دې لوستل شوی نظم له یو بل سره ولولي.

◆ په ګروپیزه توګه په نظمونو کې هموزنه کلمې پیدا کړئ او بیا یې په خپلو

کتابچو کې ولیکئ.

◆ زده کوونکي دې له یو بل سره د نظم په مفهوم او معنا خبرې وکړي او نظمونه

دې په یاد زده کړي.

کورنی دنده:

ګرانو زده کوونکو!

- لوستل شوي نظمونه په یاد زده کړئ او په خپلو کتابچو کې یې ولیکئ.

خانخاني



موخه: د شعرلوستل، ليكل، د خانخاني په مفهوم او د هغه په زيانونو پوهېدل او په شعر کې د متضادو کلمو پېژندل دي.

پوښتنې:

۱. انځور ته وگورئ او خبرې پرې وکړئ!
۲. ويلې شئ چې خانخاني څه ته وايي؟
۳. خانخاني ولې ښه کار نه دی؟

دوې مرغۍ مې وليدلې	په خپل منځ کې چغېدلې
چغو پخ يې سره تود شو	يو له بله نږدې شولې
آخر دواړو جنگ شروع کړ	پښې پنجې يې لگولې
کولوله لکه پنډوسکې	پاس په ځمکه ولوېدلې
پيشو غلې هلته ناسته	دواړه يې غبرگې ونيولې
غليم دواړه خانخاني کې	په مزه مزه خوړلې

خانخاني د خان بلا ده
دا خبره ما منلې

روغمن

خانځاني :	ځان ستاينه يا خود خواهي
جنگ :	جگړه
غلي :	آرامه
غليم :	دبسمن

د زده کوونکو فعالیتونه:

◆ نظم ولولئ او په خپلو ګروپونو کې د شعر د مطلب په هکله خبرې وکړئ. او بیا دې د هر ګروپ یو تن د ټولګي مخې ته راشي د شعر مطلب دې نورو ته څرګند کړي.

◆ لاندې کلمو ته متضادې کلمې له چوکاټ څخه وټاکئ او د کلمو تر څنګه یې په خپلو کتابچو کې ولیکئ.

لیرې، لاندې، دلته، دوست، یووالی

الف: جنگ سوله ب: نږدې _____ ج: پاس _____

د: هلته _____ ه: غلیم _____ و: ځانځاني _____

کورنی دنده:

— زده کوونکي دې د مرغی، جنگ، ځانځاني او پېشو له کلمو څخه په خپلو کتابچو کې جملې جوړې کړي.

هونبیاره نجلۍ



موخه: د مرستې په ارزښت پوهېدل، له بې وزلو او سپين ږيرو سره مرسته كول او د دغه متن لوستل او ليكل دي.

پوښتنې:

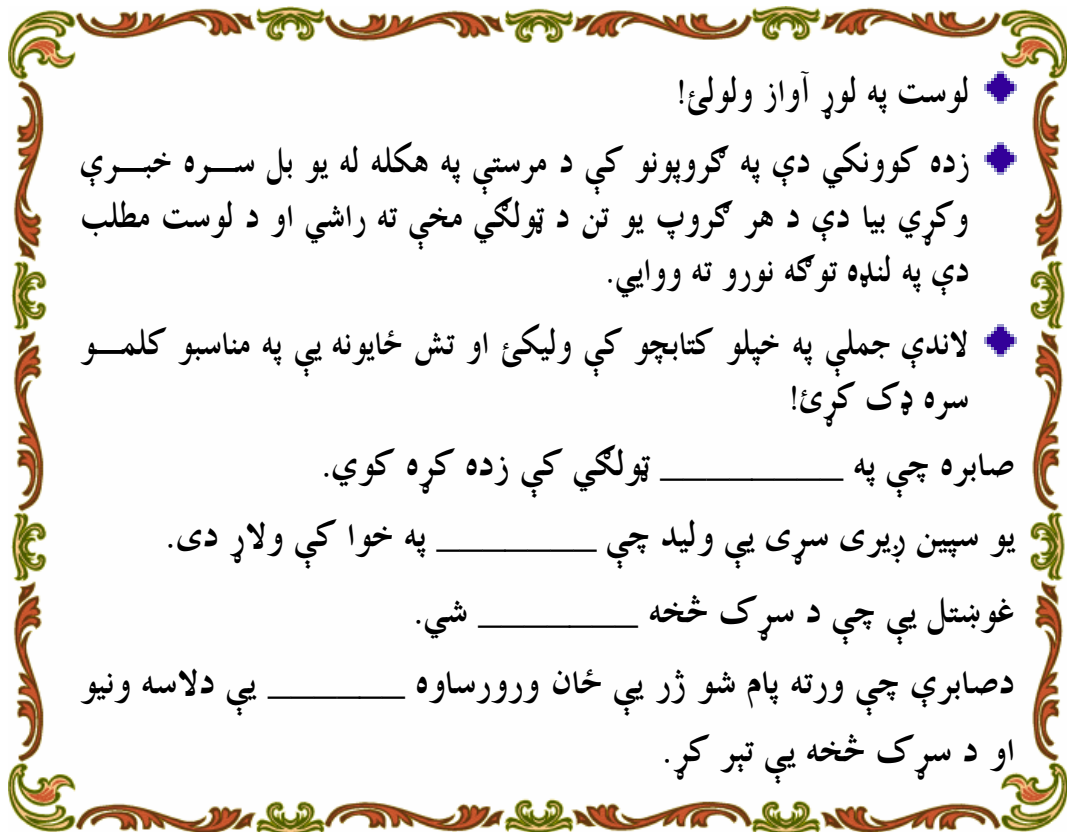
۱. كه يو سپين ږيرى او يا كوم معيوب غواړي چې د سړك څخه تېر شي تاسې له هغوى سره څه كولى شئ؟
۲. ستاسو په نظر له سپين ږيرو او معيوبو خلكو سره مرسته كول څه ډول كار دى؟

صابره چې په دريم ټولگي كې زده كړه كوي. يوه ورځ چې د ښوونځي په لور روانه وه، يو سپين ږيرى يې وليد، چې د سړك په خوا كې ولاړ دى. غوښتل يې له سړك نه تېر شي، خو په سړك د موټرو او بايسكلونو د تگ راتگ له امله نه شو تېرىدى. د صابري چې ورته پام شو، ژر يې ځان سپين ږيري ته ورساوه، هغه يې د لاسه ونيو او د سړك څخه يې تېر كړ. سپين ږيرى له صابري څخه ډېر خوشحال شو او ورته يې وويل: «لورې! پاك خداى (ج) دې همپشه بريالى لره.»

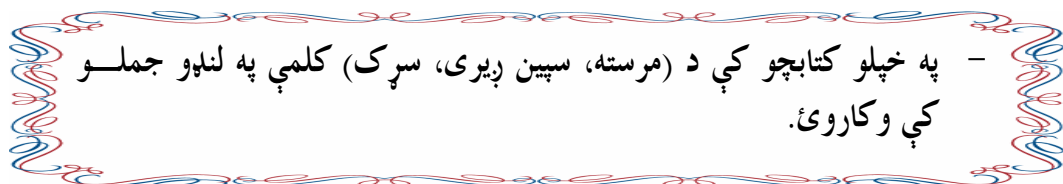
لغتونه او معناگانې:

سپين زيری	زور، د زيات عمر خاوند
همپشه	تل
بريالی	کاميا به

د زده کوونکو فعاليتونه:



کورنی دنده:



د کور په کارونو کې مرسته



موخه: د متن سم لوستل، لیکل، په متن کې د نومونو پېژندل او د مرستې په ارزښت او ګټو پوهېدل او له خپلې کورنۍ سره په چارو کې مرسته کول دي.

پوښتنې:

۱. تاسې له مور او پلار سره په کارونو کې څه ډول مرستې کوئ؟
۲. ستاسو په نظر مرسته او همکاري څه ګټې لري؟

زرغونه د احمد خور ده. دوی چې یوه ورځ له ښوونځي نه کورته راغلل، ګوري چې مور او پلار یې په کور کې نشته. احمد، زرغونې ته وویل: « هو! مور او پلار مو حتمي د غنمو لو ته تللي دي.» زرغونې وویل: « ډوډۍ به وخورو، زه او ته به هم ور پسې د غنمو لو ته لاړ شو او هلته به د مورجانې او پلار جان سره مرسته وکړو.» احمد وویل: « ډېره ښه خبره دې وکړه لاړ به شو.» زرغونه او احمد د ډوډۍ له خوړلو وروسته د غنمو پټیو ته لاړل. ګوري چې پلار یې لو کوي او مور یې د غنمو وړې ټولوي. خور او ورور هم لستونې بډه وهل، او د غنمو د وړو په ټولولو یې پیل وکړ. پلار او مور یې په دې کار ډېر خوښ شول. سربېره پردې چې له خپل کار نه یې د ستړیا احساس ونه کړ. په خپل ګډ کار سره یې د غنمو لو په ښه توګه پای ته ورساوه. ښه زده کوونکي تل له مور او پلار سره په کارونو کې برخه اخلي او له هغوی سره مرسته کوي.

مرسته : کومک

گډې : یوځای

لو : رېبل

د زده کوونکو فعالیتونه:

- ◆ زده کوونکي دې په خپلو گروهونو کې د لوست متن په چوپتیا سره ولولي.
- ◆ خو زده کوونکي دې د ټولګي مخې ته راشي او د لوست مطلب دې د کیسې په توګه نورو ته ووايي. او هم دې له خپلې کورنۍ سره د مرستې کولو خبرې وکړي.
- ◆ د چوکاټ له تورو څخه په خپلو کتابچو کې په عمودي او افقي توګه کلمې جوړې کړئ.

				م
ل	ل	غ	ا	ر
		ن		س
		م		ت
		و		ه

کورنۍ دنده:

- زده کوونکي دې په خپلو کتابچو کې دلاندې جملو تش ځایونه د قوسونو په مناسبو کلمو سره ډک کړي.
- ۱. زرغونه د احمد _____ ده. (خور، وریره)
- ۲. دوی چې یوه ورځ د _____ څخه کور ته راغلل. (بسونځي، ټولګي)
- ۳. زرغونې وویل، ډوډۍ به وخورو، زه او ته به هم ورپسې د _____ لو ته ولاړ شو. (غنمو، جوارو)

خواخوږي



موخه: د متن سم لوستل ، ليکل او د خواخوږي په معنا پوهېدل او له نورو سره د خواخوږي درلودل دي.

پوښتنې:

۱. که څوک له يوې پېښې سره مخامخ شي تاسې له هغه سره څه کوئ؟
۲. آیا کوم وخت مو له چا سره خواخوږي کړې ده؟

يوه ورځ اجمل د ښوونځي په لور روان و. په لاره يې يو پنځه کلن هلک وليد، چې ناڅاپه يې په زړه کې څه وگرځېدل او په ځغاسته شو. خوڅو گامه لانه و تللی، چې پښه يې له ډبرې سره ونښته، په ځمکه ولويد او په ژړا شو.

اجمل چې د هغه لويدلو او ژړا ته پام شو. زړه يې پرې وسوځيد. خپل لاسي بکس يې په ځمکه کېښود. هغه يې له ځمکې څخه راپورته کړ. کالي يې په کرار سره وروځنډل. څرنگه چې هغه په زوره لويدلی و، لاسونه او ځنگنونه يې ژوبل شوي وو، له ډېر درد او سوي څخه يې ژړل. اجمل د لاسونو څخه ونيو او په ډېره مينه يې ورته وويل: خیر دی ورورجان مه ژاړه! لاسونه او ځنگنونه به دې ښه شي! بيا يې اوبسکې ورپاکې کړې. کوچني هلک چې د اجمل مهرباني او خواخوږي وليده خپل درد يې هېر کړ. او له اجمل څخه يې مننه وکړه.

لغتونه او معناگانې:

خواخوړې :	همدردي، زړه خوړې
مننه :	کور ودانې
څنډل :	ټکان ورکول
ناڅاپه :	بې خبره
ځفاسته :	منډه

د زده کوونکو فعالیتونه:

د لاندې کلمو سمه معنا د چوکاټ څخه وټاکئ او د کلمو تر څنګه یې په کتابچو کې ولیکئ.

منډه - ژوبل - زیات - تیرې - وړوکی

ځفاسته: _____ ډبرې: _____ زخمي: _____ ډبر: _____ کوچنی: _____

د لوست د متن په اړه له یو بل سره خبرې وکړئ او بیا څو زده کوونکي د لوست د مطلب په اړه خپل معلومات وړاندې کړئ.

دوه دوه زده کوونکي دې د تختې مخې ته راشي یو بل ته دې د لوست له مخې املا ووايي.

کورنۍ دنده:

- لاندې کلمې لومړۍ په کتابچو کې ولیکئ بیا د هرې کلمې توري وشمېرئ. او د کورنو لاندې یې ولیکئ.

اجمل ، روان ، هلک ، ځمکه ، ژړا ، لاسونه

موخه: د نثر پېژندل، د نظم سره د هغه توپير، لوستل او ليكل دي.

پوښتنې:

۱. تاسې نثر پېژنئ؟
۲. ستاسو په نظر نثر څه ته وايي؟

نثر څه ته وايي؟ نثر هغه وينا او ليکنې ته وايي چې وزن لرونکي کلمې و نه لري. لکه زموږ ورځنۍ خبرې اترې.

يوه ورځ يو سپری ډاکټر ته ورغی، ويې ويل: گېډه مې خوږېږي، ډاکټر وويل: «نن دې څه خوړلي دي؟» ناروغ وويل: «سوې ډوډۍ مې خوړلي وه.» ډاکټر ورته د سترگو درمل ورکړ. ناروغ پوښتنه وکړه: زما خو گېډه درد کوي تا ولې د سترگو درمل راکړ؟ ډاکټر وويل: «که چېرې ستا سترگې روغې وای نو تا به هېڅکله سوې ډوډۍ نه خوړه.»

د زده کوونکو فعالیتونه:

◆ زده کوونکي دې یو د بل په مرسته لوستل شوی متن ولولي.

◆ زده کوونکي دې د نثر لنډ تعریف په یاد زده کړي.

◆ زده کوونکي دې یوبل ته د متن له مخې املا ووايي.

◆ زده کوونکي دې د نثر او نظم ترمنځ توپیر بیان کړي.

کورنی دنده:

- زده کوونکي دې په خپلو کتابچو کې لاندې جملې وليکي او تش
ځایونه دې په مناسبو کلمو سره ډک کړي.

یوه ورځ یو سړی _____ ته ولاړ او ویې ویل، کېږه مې خوږېږي.

ډاکټر وویل، نن دې څه _____ دي؟

ناروغ وویل، _____ ډوډۍ مې خوړلې ده.

ډاکټر ورته د _____ درمل ورکړ.

ناروغ پوښتنه وکړه. زما خوگېږه درد کوي تا ولې د سترگو _____ راکړه؟

ډاکټر وویل، که چېرې ستا سترگې روغې وای نو تا به هېڅکله

سوې ډوډۍ _____.

مکر جنه گیدرہ او ناپوه چرگ

موخه: زده کوونکي دې لوست ولولي، سم دې يې وليکي او په دې پوه شي چې مکر او فریب ښه کارونه نه دي او بايد څوک پرې ونه غولېږي.

پوښتنې:

۱. په پورتنی انځور کې څه وینئ؟
۲. تاسو گیدرہ لیدلې ده؟ خبرې پرې وکړئ!
۳. په تېر کال کې مو کوم ژوي او مرغان وپېژندل نومونه یې واخلي؟



یوه ورځ د یوه کلي تر څنګ گیدرہ روانه وه، یو چرگ یې د ونې په ښاخ ولید، سمدلاسه ودرېده او په ډېر مکر یې د چرگ درناوی وکړ او ورته یې وویل: زه ستاپلار او ټول قوم پېژنم، پلار به دې په ډېر خواږه غږ آذان کاوه چې په نړۍ کې دغه شان خوږ آذان د بل چا نه و. که چېرې ته هم یو وار بانګ وکړې او کاشکې! ستا آواز هم ستا د پلار په شان خوږ وي. چرگ د گیدرې په دې مکر وغولېده آذان یې وکړ. ناڅاپه گیدرې پرې ور ټوپ کړ او چرگ یې ونیوه چرگ د خپلې ناپوهی له امله د گیدرې ښکار شو.



مکر :	چل او فريب
کاشکې :	افسوس
نړۍ :	جهان

کيسی

ځناور دی وېروونکی د چرگانو غلا کوونکی
 ډېر له سپوږمۍ ډارېدونکی څوک د دې دی، پېژندونکی؟


د زده کوونکو فعالیتونه:

◆ زده کوونکي دې لوست په لور آواز ولولي.
 ◆ زده کوونکي دې لاندې کلمې په څپو واړوي.
 نړۍ: ن _ ړی
 درناوی _____ شان _____ آذان _____
 ناپوهی _____ کېدړه _____
 ◆ کيسی ولولئ بيا يې ځواب په خپلو کتابچو کې وليکئ!

کورنی دنده:

– لوستل شوی متن په خپلو کتابچو کې په ښکلي خط وليکئ.

ماینونه



موخه: د ماینونو پیژندل ، د هغو له خطرونو څخه خبرېدل او د ځان د ساتلو په لارو چارو پوهېدل او د دې متن لوستل او لیکل دي.

پوښتنې:

۱. تاسې ماین پیژنئ؟ ۲. هغه ولې خطر لري؟
۳. تاسې څوک لیدلی چې د ماین له چاودنې څخه معیوب او یا مړ شوی وي؟

ماین د خلکو پټ دښمن دی. له بده مرغه زموږ په گران هېواد کې ډېر ماینونه تر ځمکې لاندې بنځ پاتې دي. دا ماینونه په تېرو جگړو کې ځای په ځای شوي دي. ماینونه بېلابېل ډولونه لري. ځینې یې د موټرو او ټانکونو پر ضد او ځینې یې هم د انسانانو د تباهی لپاره دي. زموږ په هېواد کې زیات شمېر خلک د ماین د چاودنې په واسطه معیوب او یا هم وژل شوي. ماینونه د لوبو د سامان په بڼه هم په ځینو ځایونو کې تیت او خواره شوي او که څوک لاس ور وړي نو هغه چوي، سړي معیوب او عیبې کوي او یا یې هم وژني. یو شمېر هغه ځایونه چې ماینونه په کې شته، د ماین پاکانو له خوا په نښه شوي دي، نو خلکو ته په کار دي. هغه ځایونه چې په سره رنگ سره په نښه شوي دي په پام کې

وساتي، او هلته تگ او راتگ ونه کړي چې خطر لري. او موږ زده کوونکو ته لازمه ده چې له دې ډول ځايونو څخه ځان لېرې وساتو.

لغتنه او معناگانې:

پټ :	ناڅرگند
بده مرغه :	بدبخته
ماين :	چاودېدونکي شيان

د زده کوونکو فعاليتونه:

د هرې ډلې څخه دې يو يو زده کوونکی د ټولگي مخې ته راشي او لوست دې په لوړ آواز ولولي.

د لاندې چوکاټ متضادې کلمې په خپلو کتابچو کې وليکئ او بيا يې د کرښې په واسطې سره ونښلوئ.

لږ	پټ
دلته	دښمن
دوست	هلته
ښکاره	ډېر


کورنۍ دنده:

- لاندې جملې په خپلو کتابچو کې وليکئ او تش ځايونه يې په مناسبو کلمو سره ډک کړئ

الف: ماين د خلکو پټ دښمن _____ . (دی، ده)

ب: زموږ په هېواد کې ډېر ماينونه تر ځمکې لاندې ښخ پاتې _____ . (دي، وي)

ترافيکي لارښوونې



موخه: د ترافيکي اشارو پېژندل، په ارزښت او اړتيا يې پوهېدل او د متن لوستل او ليکل دي.

پوښتنې:

۱. په پورتنیو انځورونو کې څه وینئ؟ خبرې پرې وکړئ!
۲. که وغواړئ له سړک څخه تېر شی باید څه شی په پام کې ونیسئ؟

گرانو زده کوونکو! هر کله چې تاسې ښار، بازار، او یا نورو ځایونو ته غواړئ لار شی پام وکړئ! چې هلته ډېر موټرونه او بایسکلونه هرې خواته تگ او راتگ کوي. نو په کار ده چې هېڅ وخت د سړکونو په منځ کې تگ او راتگ ونه کړئ، چې دا کار خطر لري. کیدی شي چې خدای مه کړه موټر مو ووهي. همدا رنگه کله چې د سړک له یوې خوا څخه بلې خوا ته تېرېږئ لومړی باید د سړک دواړو خواوو ته وگورئ، چې موټر او نور وسایل نه وي. بیا په احتیاط او پوره پاملرنې له سړک څخه تېر شی. همدا راز ماشومانو ته لازمه ده، چې د سړکونو څخه د تېریدلو په وخت کې د ترافيک څخه مرسته وغواړي. د سړکونو په غاړو کې ځینې نښې شته، چې هره نښه یې د لارویو او موټر چلوونکو لپاره ښه او ځانگړې لارښوونه ده. دا نښې د ترافيکي نښو په نامه یادېږي.

ځينې ترافيکي نښې دادي:



دپام کولو نښه



له سړک څخه د تېرېدو نښه



سور څراغ

شين څراغ

ژېړ څراغ



د موټرو د تم ځای نښه



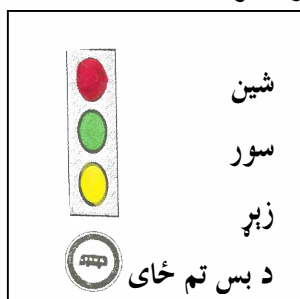
د بس د تم ځای نښه



د نه تم کېدو نښه

د زده کوونکو فعالیتونه:

- ◆ زده کوونکي دې لوست په لور اوږ ولولي.
- ◆ زده کوونکي دې په خپلو گروپونو کې د ترافيکي اشارو د کتنو په هکله له یو بل سره خبرې وکړي او بیا دې د هر گروپ یو کس د ټولگي مخې ته راشي د ترافيکي اشارو په هکله دې نورو ته معلومات ورکړي.
- ◆ په خپلو کتابچو کې د لاندې چوکاټ انځور او نښې وکارئ او بیا یې نومونه له مناسبو انځورونو سره د کرښې په واسطه ونښلوی؟



کورنی دنده:

- زده کوونکي دې د سور، شين او ژېړ کلمې په لنډو جملو کې وکاروي.

رښتیا ویل

موخه: زده کوونکي د رښتیا په ارزښت او ګټو پوه او رښتیا ویل د ځان عادت وګرځوي. د دروغو په زیانونو باندې هم وپوهېږي.

پوښتنې:

۱. آیا رښتیا ویل ښه او غوره کار دی؟
۲. تاسو پوهېږئ رښتیا ویونکو ته خلک په کومه سترګه ګوري؟
۳. خلک ولې د دروغجن سړي په خبرو باندې باور نه کوي؟

هغه څه چې په خلکو کې د انسان عزت او اعتبار ساتي، هغه رښتیا ویل او له دروغو څخه ډډه کول دي. لکه چې وايي هر اوم شی پخېږي، خوانسان چې خام شي بیا نه پخېږي. دلته د انسان له خامۍ څخه مطلب دروغ ویل او دخلکو نه باوردی. که څوک یو ځل په دروغومشهور شو، نود هغه بیا رښتیا خبرې هم څوک نه مني او باور ورباندې نه کوي. څه ښه وايي چې د مرغلرې یو آب دی او چې آب ترې تویې شي بیا هېڅ ارزښت نه لري. د انسانانو عزت او درناوی هم دهغو په ښو او لوړو کړو وړو کې دی. په دروغو سره یې لکه د مرغلرې آب تویېږي.

د دروغجن سړي په مینه او دوستۍ هم څوک باور نه کوي. همدغه سبب دی چې دروغجن سړی دوست نه شي پیدا کولی. وګورئ دیوه چرګ په بانګ باندې خلک له خوبه را پاڅېږي او باور ورباندې کوي، خو د دروغجن سړي په لوړه او قول څوک باور نه کوي. نو ویلی شو چې دروغجن سړی په ټولنه کې هېڅ قدر او اعتبار نه لري. دروغ ویل ډېر ژر څرګندېږي.

په دې اړه يو متل دی چې (د دروغو منزل لنډ دی). که څوک غواړي چې په ژوند کې بريالی شي، خلک ورباندې باور ولري، نو په کارده چې تل رښتيا ووايي او ځان په رښتيا ويلو عادت کړي. نوگرانو زده کوونکو! تاسو هم تل له خپلې کورنۍ او نورو ټولو خلکو سره رښتيا وایاست او رښتیني چلند وکړئ. چې د خلکو د اعتبار وړ وگرځئ.

لغتنونه او معناگانې:

خام :	اومه
ډډه :	ځان ساتل
څرگندېږي :	معلومېږي

د زده کوونکو فعالیتونه:

◆ زده کوونکي دې د لوست متن په لور آواز ولولي.

◆ د لاندې چوکاټ له کلمو څخه د جملو تش ځایونه ډک او په خپلو کتابچو کې یې ولیکئ.

اعتبار،	دي،	نه مني،	مرغلره
---------	-----	---------	--------

— هغه څه چې په خلکو کې د انسان عزت او _____ ساتي، هغه رښتيا ويل او له دروغو څخه د ځان ساتل _____.

— که څوک يو ځل په دروغو مشهور شو، د هغه رښتيا خبره هم بيا څوک _____.

— خبره او وينا هم لکه _____ ده.

کورنۍ دنده:

زده کوونکي دې لاندې کلمې په خپلو کتابچو کې په لنډو جملو کې وکاروي.

(اومه، ارزښت، رښتيا)

روغتيا



موخه: چې زده کوونکي د روغتيا ساتنې په ګټو او ارزښتونو پوه شي. خپل بدن پاک وساتي او د دې شعر د لوستلو او ليکلو مهارتونه تر لاسه کړي.

پوښتنې:

۱. د تاسو په فکرکه څوک خپل بدن تل پاک وساتي د هغه روغتيا به څرنگه وي؟
۲. د روغتيا دساتنې په برخه کې موږ بايد څه وکړو؟
۳. که چېرې خپلې روغتيا ته پاملرنه ونه کړو څه به پېښ شي؟

تازه هوا خوښه ده
 زما ښکلا خوښه ده
 حد د خوراک ساتمه
 ځان له بدانو ساتم
 ځان له ټگانو ساتم
 خلاص له جنجاله يم

زما روغتيا خوښه ده
 لوبې مستي کومه
 ځکه ځان پاک ساتمه
 ځان له مچانو ساتم
 مچ مېکرو بونه راوړي
 ځکه خوشحاله يم

ارواښاد غلام حضرت روغمن

د زده کوونکو فعالیتونه:

لوست یو د بل په مرسته ولولئ!

زده کوونکي دې دخپل ځان د پاکوالي په اړه په وار سره خبرې وکړي.

زده کوونکي دې (دروغتیا، هوا، بنکلا، پاک، خوراک، خوشحاله) کلمې

په خپلو کتابچو کې په تورو باندې واړوي.

لکه ر - و - غ - ت - ی - ا (روغتیا)

کورنی دنده:

- زده کوونکي دې په خپلو کتابچو کې لاندې کلموته لنډې جملې جوړې کړي.

- روغتیا - هوا - پاک

د چاپیریال د پاکوالي ساتنه



موخه: د خخلو د ځای پیژندل، د نیو کلمو په معنا پوهېدل او ددغه متن سم لوستل اوسم لیکل دي.

پوښتنې:

۱. ستاسو په نظر که د خوړو او میوو پوستکي په ټاکلي ځای کې وانه چول شي څه پېښېږي؟
۲. د چټلیو د مخنیوي په خاطر باید کوم ټکي په پام کې ونیسو؟

که غواړو چې روغتیا مو ښه وي او ناروغه نشو څه باید وکړو؟ د خپل ځان، کورنۍ، او د چاپیریال پاکوالي ته باید ډېره پاملرنه ولرو. هر کله چې غواړو خواړه او مېوې وخورو، لومړی خواړه او مېوې باید په پاکو اوبو ومینځو او بیا یې وخورو چې ناروغه نشو. همدا راز د مېوو او د خوړو پوټکي باید په ټاکلیو او مناسبو ځایونو کې واچوو. که چېرې د خوړو پوټکي په لارې واچوو، نه یوازې دا چې په دې کار سره زموږ د چاپیریال پاکوالي کمېږي، بلکې دا کار بیا د ډېرو ناروغیو لامل هم ګرځي. نو په کار دا ده چې تل دخپل چاپیریال پاکوالي ته پاملرنه وکړو. د مېوو د پوټکو او د نورو شیانو د بې ځایه اچولو څخه ډډه وکړو، ترڅو دژوند چاپیریال مو پاک او روغتیا مو تل په برخه وي.

چاپېریال : شاوخوا
پوټکي : د مېور پوستکي

د زده کوونکو فعالیتونه:

◆ د لوست متن یو له بل سره ولولئ!

◆ زده کوونکي دې یو بل ته دلوستل شوي متن څو جملې املاء ووايي.

◆ زده کوونکي دې په خپلو کتابچو کې د پوستکي، مېوې، روغتیا، کلمې په

تورو باندې واروي.

◆ څو زده کوونکي دې په خپل وار د خټلو د بې ځایه اچولو په اړه خبرې وکړي.

کورنی دنده:

- زده کوونکي دې په خپلو کتابچو کې د متن لوستل شوې برخه په بسکلي خط سره ولیکي.

زمور چاپیریال

موخه: چې زده کورونکي خپل چاپیریال وپېژني، د چاپیریال د لوبو میدانونو، ساعت تېري وسایلو په ساتلو او ارزښت پوه شي او دا متن سم ولولي او سم یې ولیکي.

پوښتنې:

۱. ستاسو په نظر چاپیریال څه ته وایي؟
۲. خدای (ج) زمور په چاپیریال کې کوم شیان زمور د گټې لپاره پیدا کړي دي؟
۳. تاسې په خپل کلي کې د لوبو کولو لپاره پارک او د لوبو وسایل لری؟
۴. تاسې د خپل کلي یا چاپیریال ساتنې ته څه ډول پاملرنه کوئ؟



په کوم ځای کې چې مور ژوند کوو. هغه د چاپیریال په نوم یادېږي. زمور په چاپیریال کې خاورې، ډبرې، اوبه، ونې، بوټې، غلې، مېوې، څاروي، او الوتونکي شته دي. دا ټول شیان خدای (ج) زمور د گټې اخیستنې لپاره پیدا کړي دي. ترڅو له دغو ټولو نعمتونو څخه سمه گټه

واخلو. نو مور ته لازمه ده چې د خپل چاپیریال سمسورتیا او پاک ساتنې ته ډېره پاملرنه وکړو. ځکه چې په طبیعت کې دا ټول شیان ځانگړی ښه والی او ارزښتونه لري. په چاپیریال کې ونې او گلان هوا پاکه او ستره ساتي. د پاکې هوا تنفس کول بدن ته گټه رسوي او انسان له ناروغیو څخه ژغوري.

همدا راز باید په ټاکلي وخت سره ونو او گلانو ته اوبه ورکړو. دهغو پالنه وکړو او پرې نږدو چې څوک یې ښاخونه مات کړي.

سربېره پر دې هغه د لوبو وسایل چې په پارکونو کې زمور د لوبو او د چاپیریال د ښایست لپاره دي په سمه توگه ترې کار واخلو، او ورته

زيان ونه رسوو، بنه زده كوونكي تل د خپل چاپيريال په ساتنه كې بنه پاملرنه كوي او له خپل چاپيريال څخه په سمه توگه گټه اخلي.

د زده كوونكو فعاليتونه:

• په خپلو گروپونو كې د لوست متن ولولئ. او د پاركونو، د لوبو د شيانو څخه د سمې گټې اخيستو په اړه له يو بل سره خبرې وكړئ او بيا د هر گروپ يو تن دې د ټولگي مخې ته راشي او د چاپيريال په اړه دې خپل معلومات نورو ته وړاندې كړي.

• د لاندې چوكاټ د جمع كلمو مفرد شكل د كلمو ترڅنگ په خپلو كتابچو كې وليكئ.

مفرد	جمع
ډبره	ډبرې
	ونې
	مېوې
	نعمتونه

كورنۍ دنده:

- له لاندې كلمو څخه هغه كلمې په گوته كړئ چې زموږ په چاپيريال كې پيدا كېږي او بيا يې په خپلو كتابچو كې وليكئ! (څاروي، تېرې خاوره، اوبه، ونې، ځمكه، ډبر، ټول)

د سگرت خکولو زیانونه



موخه: د سگرتو په زیانونو پوهېدل، ځان ترې ساتل او ددې متن لوستل او لیکل دي.

پوښتنې:

۱. څه فکر کوئ چې سگرت خکول کومې ناروغۍ رامنځ ته کوي؟
۲. څوک چې سگرت خکوي د هغو روغتیا به څرنگه وي؟
۳. ویلی شئ چې د ناروغیو تر څنګ د سگرت خکول نور کوم زیانونه لري او خلک ولې ترې کرکه کوي؟

سگرت خکول د انسان لپاره زیان لري. سگرت خکول د سږو او زړه لپاره ډېر خطرناک دي. هغه څوک چې سگرت خکوي ډېر ژر به د زړه او سږیو په ناروغیو اخته شي، داسې کسان تل پوځېږي. سگرت نه یوازې دا چې روغتیا لپاره ضرر رسوي، بلکې اقتصادي تاوان هم لري او پېسې پرې مصرف کېږي. همدا راز د سگرتو په خکولو کې نورو خلکو ته هم زیان رسېږي، دا ځکه هغه لوګی چې د سگرت خکونکي له خولې څخه راوځي نورو ته هم تاوان رسوي. همدا راز که چېرې امپندواره بنځه سگرت وڅکوي ماشوم ته یې هم د زیان رسېدو امکان شته. نو لازمه ده هغه څوک چې سگرت خکوي ځانونه دې ترې په کلکه وژغوري.

د زده کوونکو فعالیتونه:

❖ یو د بل په مرسته د لوست متن ولولئ. او بیا دې خو زده کوونکي د ټولگي مخې ته په وار سره راشي او د سگرت څکولو د زیانونو په اړه دې خبرې وکړي.

❖ د لاندې کلمو مناسبه معنا له چوکاټ څه وټاکئ او د کلمو تر څنګه یې په خپلو کتابچو کې ولیکئ.

کوچنی

تاوان

ششونه

الف: سړي: _____

ب: زیان: _____

ج: ماشوم: _____

کورنی دنده:

- زده کوونکي دې په خپلو کتابچو کې د سگرت، روغتیا، ضرر، کلمې په لنډو جملو کې وکاروي.



موخه: د وخت بې کاره تېرولو په زیانونو پوهېدل، له وخت څخه په سمه توګه ګټه اخیستل او ددې کیسې لوستل او لیکل دي.

پوښتنې:

۱. آیا تاسې خپل وخت بیکاره تېروئ او که په کار او زیار کې یې تیروئ؟
۲. ستاسو په نظر خپل وخت بې ځایه تېرول څه زیان لري؟
۳. ستاسو په فکر څوک چې په خپلو کارونو کې زیار باسي ژوند به یې څه ډول وي؟

یوه مېړی په اوږي کې ډېر زیار ایسته. ده به د ژمي لپاره خواړه برابرول، چرچرک د ونې په ښاخ ناست و او سندرې یې ویلې، په دې وخت کې یې مېړی ولید، نو داسې یې ورته وویل: (ای ملګریه! څومره زیار باسي؟) مېړی ورته وویل: (څه، څه ته دې خپلې سندرې وایه، ما پرېږده چې خپل کار وکړم) چرچرک سندرې ویلې او په خوښۍ یې شپې او ورځې تېرولې. ژمی را ورسېد او چرچرک چې خواړه نه درلودل، نو له مېړي څخه یې خواړه وغوښتل. مېړی ورته وویل: (تا خو د کار وخت په سندرو او ترانو تېر کړ او ما په ډېره خواری د ژمي لپاره خواړه را ټول کړل). چرچرک په دې خبره غلی شو. مېړی بیا ورته وویل: (څرنگه چې په اوږي کې دې سندرې ویلې، اوس نڅا کوه!).

د زده کوونکو فعالیتونه:

• په خپلو ګروپونو کې متن ولولئ!

• د متن په مطلب له یو بل سره خبرې وکړئ او بیا دې دهر ګروپ یو تن د

ټولګي مخې ته راشي د متن د مطلب په اړه دې خبرې وکړي او هم دې د

کېسې لنډیز خپلو ټولګیوالو ته ووايي.

• د چوکاټ د ورکړل شویو کلمو هم معنا کلمې د کرنې په واسطه سره

ونښلوی او په خپلو کتابچو کې یې ولیکئ.

اوپرې	تیارول
زیار	بدلې
سندرې	زحمت
برابروول	دوبی

کورنی دنده:

- زده کوونکي دې په خپلو کتابچو کې د لاندې جملو تش ځایونه د قوسونو په مناسبو کلمو سره ډک کړي.

الف: په اوږي کې یو _____ ډېر زیار ایسته. (مېرې، مچې)

ب: چرچرک _____ ویلې او په خوښۍ یې شپې او ورځې تېرولې. (سندرې، بدلې)



موخه: دمتن سم لوستل، لیکل، د غاښونو د روغتیا په ارزښت او ګټو پوهېدل دي.

پوښتنې:

۱. روغ او جوړ غاښونه څه ګټې لري؟
۲. تاسې د خپلو غاښونو د ساتنې لپاره باید څه وکړئ؟
۳. په غاښونو باندې د کلکو شیانو ماتول کوم زیانونه لري؟

د ملالی غاښ خوږېده پلار یې د غاښونو کلینیک ته بوتله. ډاکټر چې کله د ملالی غاښونه ولیدل نو پوښتنه یې ترې وکړه: (په غاښونو دې څه مات کړي دي؟ ملالی ځواب ورکړ: پرون مې بادام پرې ماتول چې پاسنی غاښ مې په درد شو. ډاکټر ورته وویل: (هېڅکله په غاښونو کلک شیان مه ماتوه، ځکه د کلکو شیانو ماتول غاښونه زیانمن کوي، غاښونه د خوړو د ژولو لپاره یوه ډېره ارزښت ناکه وسپله ده، که غاښونه مو روغ نه وي خواړه نشو ژو ولی.

موږ باید دخپلو غاښونو ښه ساتنه وکړو.) ډاکټر بیا ترې وپوښتل: غاښونه پرې مینځې؟ ملالی ځواب ورکړ (هو، هره شپه مخکې له ویده کېدو څخه یې مینځم.) بیا یې ملالی ته وویل: ډېر ښه، نو موږ ته په کار دي چې د خپلو غاښونو ښه ساتنه وکړو.

او پلار ته يې وويل چې د دغې نسخې درمل واخله او په وخت سره دې مخکې له ډوډۍ خورلو څخه وځوري. پلار يې د ډاکټر له لارښوونې څخه ډېر خوشحال شو او خپلې لور ته يې وويل: د ډاکټر صاحب لارښوونې همېشه په پام کې ونيسه، ترڅو د غاښونو په ناروغۍ اخته نه شي.

د زده کوونکو فعاليتونه:

◆ په خپلو ګروپونو کې متن ولولئ او د غاښونو دارزښت په اړه له يو بل سره خبرې وکړئ او بيا دې د هر ګروپ يو تن د ټولګي مخې ته راشي او د خپلو غاښونو د ارزښت په اړه دې معلومات وړاندې کړي.

◆ لاندې کلمې په خپلو کتابچو کې وليکئ او بيا يې په لنډو جملو کې وکاروئ

(غاښونه - کلک شيان - مينځم)

کورنۍ دنده:

- زده کوونکي دې په خپلو کتابچو کې د لوست د متن له مخې څلور کرښې وليکي.

د ملاریا ناروغي

موخه: د متن لوستل، لیکل او د زده کوونکو پوهېدل، چې د ملاریا ناروغي د ماشی د چیچلو په وسیله انسان ته لېږدول کېږي. او د مخنیوي لپاره یې باید ولاړې او ناپاکه اوبه له منځه یوړل شي.

پوښتنې:

۱. د ملاریا ناروغي څه ډول ناروغي ده؟
۲. دا ناروغي له څه شي څخه انسان ته پیدا کېږي؟
۳. مخکې له دې چې څوک د ملاریا په ناروغي اخته شي، څه ډول باید له هغې څخه ځان وساتي؟



د ملاریا ناروغي د میاشي د چیچلو په وسیله انسان ته لېږدول کېږي. دا ماشی د انافیل په نامه یادېږي چې په ولاړو اوبو، ډنډونو، تودو سیمو

کې ژوند کوي. هلته هګۍ اچوي، د ملاریا ناروغي په اوږي او مني کې ډېره زیاته وي. د ملاریا د میاشي له چیچلو څخه وروسته په ناروغ سره او توده تبه راځي، او کله کله زړه بدې هم لري.

که دا تبه همېشې شي، نو د ډېرو نورو ناروغيو لامل ګرځي په دې ناروغي کې د وینې کمښت منځ ته راځي. نو ګرانو زده کوونکو! موږ ته په کار ده چې د امکان په صورت کې د ناولو او چټلو اوبو ډنډونه له منځه یوسو او مخنیوی یې وکړو.

د کورونو کړکیو ته باید جالی ونیسو. او د شپې له خوا باید په پشه خانو کې ویده شو. که چېرې څوک په دغې ناروغي اخته شي باید ډېر

ژر اړوندو کلینیکونو ته ورشي ځکه دا خطرناکه ناروغي د نه درملنې په صورت کې د نورو ډېرو ناروغيو او حتی د مړینې لامل ګرځي.
 ماخذ: افغان اساسي قابليتونه، پښتو لپاره د زده کړې لازمي مواد
د زده کوونکو فعاليتونه:

متن ولولئ او د ملاریا د تې په هکله یو له بل سره خبرې اترې وکړئ بیا دې د هر ګروپ یو تن د ټولګي مخې ته راشي او د ملاریا د ناروغۍ په هکله دې خپل معلومات وړاندې کړي.

په خپلو کتابچو کې د لاندې چوکاټ د کلمو متضاد شکل د کرښې په وسیلې

وروسته	←	مرګ
ژوند		لږ
ډېر		سوړ
تود		ډېرښت
کمښت		وړاندې

سره ونښلوئ.

کورنی دنده:

زده کوونکي دې د لاندې جملو تش ځایونه د قوسونو په مناسبو کلمو سره ډک کړي.

الف: د ملاریا تبه د میاشې د چیچلو په وسیله انسان ته _____ . (لږډول کېږي، پیدا کېږي)

ب: د ملاریا _____ په اوږي او مني کې ډېره وي. (ناروغي، چېچل)

هېوادنۍ مينه



موخه: له هېواد سره د زده کوونکو د مینې او هغه ته د خدمت کولو د ذهنیت وده او پیاوړتیا. او د دې متن سم لوستل او سم لیکل دي.

پوښتنې:

۱. په پورتنۍ انځور کې څه شی وینی؟ خبرې پرې وکړئ!

۲. زموږ د هېواد نوم څه دی؟

۳. هېواد ولې پر موږ گران دی؟

هېواد زموږ د ټولو افغانانو گډ کور دی. او په دې کور کې ژوند کوو. د هېواد د پاکې او سوتره هوا څخه گټه اخلو او په نعمتونو یې زموږ بدن وده کوي.

د هېواد اوبه، لمر، هوا، خاوره، غرونه او ټول طبیعت یې د خپل تن په شان را باندې گران او د زړه مینه وړ سره لرو. خو دا مینه یوازې په ویلو سره نه، بلکې په دې لاره کې عمل د رښتینۍ مینې ښه ثبوت کیدلی شي. هېواد له موږ نه کار غواړي چې په رښتینې توگه خپلو هېوادوالو ته خدمت وکړو.

نن چې موږ زده کوونکي یو، د خپلې مینې د پوره ثبوت لپاره هم باید خپل درسونه ښه زده کړو، د خپل گران هېواد او خلکو لپاره د کار او خدمت وړ وگرځو، او په راتلونکي کې د دې وړتیاوو په اساس وکړی شو چې خپل دا وړان او ویجاړ هېواد ودان کړو.

د زده کوونکو فعالیتونه:

◆ په خپلو گروهونو کې متن ولولئ!

◆ د لاندې کلمو هم معنا له چوکاټ څخه پیدا کړئ او د کلمو تر څنګ بهې په خپلو کتابچو کې ولیکئ!

الف: هېواد _____ وطن _____

ب: ګټه _____

ج: وده _____

د: ویجاړ _____

نمو
فایده
وطن
وران

کورنۍ دنده:

- د لاندې جملو تش ځایونه د قوسونو په مناسبو کلمو سره ډک کړئ او په خپلو کتابچو کې یې ولیکئ!

هېواد زموږ د ټولو افغانانو ګټه کور_____ . (دی، ده)

د هېواد اوبه، لمر، هوا او خاوره را باندې گران _____ . (دی، لري)

د غزني ښار

موخه: د متن لوستل، لیکل او د خپل هېواد د غزني د تاریخي نښو نښانو پیژندل دي.

پوښتنې:

۱. تاسو ته د خپل هېواد تاریخي ځایونه معلوم دي؟ نومونه یې واخلئ؟
۲. د غزني په ښار کې د تاریخي ځایونو نښې نښانې مو لیدلې دي؟



غزنی زموږ د گران هېواد افغانستان ډېر لرغونی ښار دی، غزنی د اسلام د سپېڅلي دین له راتگ سره په لومړیو وختونو کې د غزنویانو د پاچاهۍ مرکز و، دا ښار د سلطان محمود غزنوي له خوا اداره کېده، سلطان محمود غزنوي نه یوازې یو ځواکمن پاچا و، بلکې د هنرونو ښه پالونکی هم و، هغه د غزني ښار له پوهانو او هنرمندانو څخه ډک کړی و.

د غزني په ښار کې د لرغونو آثارو نښې نښانې لا تر اوسه هم پاتې دي له هغو څخه دوه ستر منارونه دي چې د کابل او غزني د سړک په غاړه اوس له خپلو تاریخي ویارونو سره ولاړ دي. همدا راز یوه مانۍ او د هغه وخت د سرتېرو د استوگنځیو نښې نښانې هم لیدل کېږي.

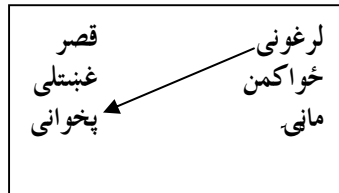
د زده کوونکو فعالیتونه:

◆ په خپلو ګروپونو کې دی متن ولولي او د لوست د مطلب په اړه دې یو د بل

سره خبرې وکړي. بیا دې د هر ګروپ یو تن د ټولګي مخې ته راشي او د غزني د ښار په هکله دې معلومات ورکړي.

◆ د لاندې چوکاټ هم معنا کلمې په خپلو کتابچو کې یو له بل سره په مناسبو

کلمو ونښلوی!



کورنی دنده:

زده کوونکي دې د لاندې جملو تش ځایونه د قوسونو په مناسبو کلمو سره په خپلو کتابچو کې ډک کړي.

الف: غزنی زموږ د ګران هېواد افغانستان یو _____ ښار دی. (لرغونی، زوږ)

ب: د غزني په ښار کې د لرغونو _____ نښې نښانې لا تر اوسه هم پاتې دي. (هنر، آثارو)

دوه اخترونه

موخه: چې زده کوونکي د کوچني او لوی اختر په هکله معلومات ترلاسه کړي او دا متن سم ولولي او سم یې وليکي.

پوښتنې:

۱. په انځور کې څه شی وینئ؟ خبرې پرې وکړئ!
۲. پوهېږئ چې زموږ خلک په کال کې څو اخترونه لري؟
۳. ستاسو په فکر خلک ولې په اخترونو کې خوشحالي کوي؟

مسلمانان په کال کې دوه اخترونه لري، یو یې کوچنی اختر دی، چې د روژې د میاشتې په پای ته رسېدو سره رارسېږي او دویم یې لوی اختر دی. په اخترونو کې خلک نوي کالي اغوندي. بنځې، پېغلې او ماشومان خپل لاسونه سره کوي، ځوانان او سپین رېږي د اختر د لمانځه لپاره جوماتونو ته



ځي، هلته د اختر لمونځ کوي. همدا رنگه په لوی اختر کې زموږ هغه خلک چې اقتصادي توان او وس ولري په دغو ورځو کې د پسونو، سپرلیو او نورو څارویو په حالولو سره قرباني کوي، اوځینې خلک په گډه د غوایانو په حالولو سره په قربانۍ کې برخه اخلي. چې د هغو یوه برخه غوښه

په خپلو خپلوانو، ګاونډیانو او بې وزلو خلکو وېشي. په اخترونو کې خلک یو بل ته مبارکي وايي او یو د بل کورونو ته ځي.

د زده کوونکو فعالیتونه:

◆ زده کوونکي دې متن په خپلو ګروپونو کې له یو بل سره ولسولي او د متن د مطلب په اړه دې خبرې وکړي.

◆ د جملو تش ځایونه دي په قوسونو کې په مناسبو لیکل شوو کلمو ډک کړي!

په کوچني اختر کې خلک نوي کالي _____ . (اغوندي، نه اغوندي)

بنځې، پېغلې او ماشومان خپل لاسونه سره _____ . (کوي، کوو)



سپین رېري او ځوانان د اختر د لمانځه لپاره جوماتونو ته _____ . (ورځي، نه ځي)

هغه خلک چې وس او توان لري په دغو ورځو کې _____ کوي. (قرباني، خيرات)

کورنی دنده:

زده کوونکي دې د (کوچنی، اختر، لوی) کلمې په لنډو جملو کې وکاروي.

د تگ راتگ وسپلې



موخه: د تگ او راتگ د وسيلو پېژندل، په ارزښت او گټو يې پوهېدل او ددې لوست سم

لوستل او ليکل دي.

پوښتنې:

۱. په انځورونو کې څه ويني؟

۲. ستاسو په فکر مور د تلو او راتلو لپاره څه شي ته اړتيا لرو؟

۳. د کلي او بانډو خلک خپل بارونه او مالونه په څه شي وړي او راوړي؟

د يوه هېواد د پرمختگ لپاره د ډېرو نورو شيانو په څنگ کې د وړلو او راوړلو وسيلو ته هم اړتيا ده. ځکه چې د خلکو ټولې اړتياوې په يوه وخت او يوه ځای کې نه پوره کېږي. هغوی ځينې وختونه نورو ځايونو ته ځي يا د نورو ځايونو څخه خواړه او د اړتيا وړ شيان خپلو سيمو او کلو ته راوړي. پيوست شي چې د دې کار د تر سره کولو لپاره دغو وسايلو ته اړتيا پيدا کوي.

د تلو راتلو وسپلې لکه موټرونه، لاری، گاډۍ، بايسکلونه، او همدا راز د ځينو څارويو لکه آس، اوبس، کچر، خر او نورو څخه هم د بار وړلو لپاره کټه اخلي خپلې ستونزې او اړتياوې پرې لرې کوي.

د زده کوونکو فعالیتونه:

◆ د لوست متن له یو بل سره ولولئ. او نوې کلمې معنا کړئ!

◆ خو زده کوونکي دې د بار وړونکو وسپلو نومونه د ټولگي په مخ کې واخلي.

◆ د لاندې چوکاټ د مفردو کلمو څخه د جمع کلمې جوړې او په خپلو کتابچو کې یې ولیکئ!

مفرد	جمع
آس	اسونه
اوبن	
کچر	
موټر	

کورنی دنده:

لاندې کلمې په جملو کې وکاروئ! او په خپلو کتابچو کې یې ولیکئ.

آس، موټر، کچر، بایسکل

موخه: جرگه و پېژني، په دې پوه شي چې شخړې او ستونزې په جرگو اوارېږي او هم د متن سم لوستل اوسم ليکل دي.

پوښتنې:

۱. ستاسو په نظر جرگه څه ته وايي؟
۲. زموږ خلک خپلې ستونزې څه ډول اواروي؟



زموږ خلک خپلې ستونزې د جرگو له لارې ااروي. افغانانو ته دا پخوانی دود له نيکونو څخه پاتې دی چې زموږ خلکو د غه منل شوی دود له پخوا څخه تر نن ورځې پورې پاللی دی. کله چې په ولسونو کې کومه ستونزه راپيدا

شي، نو بيا جرگې جوړوي او خپلو ستونزو ته د جرگو په مرسته د حل لارې لټوي. جرگې ځانگړي قوانين لري. په دې غونډو کې د قوم هغه سپين ږيري او مشران راټولېږي چې ټولو ته منلي وي. جرگه کونکي په يوه ټاکلي او ځانگړي ځای کې راغونډېږي، اړوندو ستونزو باندې خبرې کوي او په پای کې خپله عادلانه پرېکړه اعلانوي. زموږ خلک د جرگو پرېکړو ته په درنه سترگه گوري او هغه مني.

د زده کوونکو فعالیتونه:

♦ متن دې ولولي او په خپلو گروپونو کې د متن د مطلب په اړه له یو بل سره خبرې وکړي او بیادې د هر گروپ یو تن د ټولگي منځې ته راشي او د متن د مطلب په اړه دې خبرې وکړي.

♦ زده کوونکي دې د لیکل شوو کلمو لپاره د هغو مترادفي کلمې په چوکاټ کې پیدا او دکلمو تر منځې دې په خپلو کتابچو کې وليکي.

الف: جرگه: _ دروغې جوړې غونډه

فیصله
روغه جوړه
مشکلات
پاک
خاص

ب: ستونزې: _____

ج: سپیڅلی: _____

د: ځانگړي: _____

ه: پرېکړه: _____

کورنی دنده:

زده کوونکي دې د جرگه، پرېکړه، روغه جوړه کلمې په لنډو جملو کې وکاروي.

وزلوبه (بزکشي)

موخه: د متن لوستل، لیکل د بزکشي د لوبې پیژندل او ددې لوبې په هکله معلومات تر لاسه کول دي.

پوښتنې:

۱. آیا تاسو په کوم ځای کې وزلوبه لیدلې ده؟
۲. څوک د وزلوبې په اړه خبرې کولی شي چې دا لوبه په څه ډول تر سره کېږي؟
۳. دغه لوبه زموږ د هېواد په کومو ولایتونو کې تر سره کېږي؟

وزلوبه زموږ د خلکو ډېره لرغونې او په زړه پورې لوبه ده. دا لوبه زموږ د هېواد په شمالي ولایتونو کې ډېره دود ده. په دې لوبه کې هغه مهارت لرونکي سپاره گلهون کوي چې خپل اسونه یې د دې لوبې لپاره په خاصو مهارتونو سره روزلي وي. دوی په دوو ډلو وېشل کېږي او په بېلو بېلو نومونو یادېږي.



د وزلوبې د میدان په مرکزي برخه کې یو ټاکلی ځای په پام کې نیسي، چې د حلال د دایرې په نوم یادېږي. حلال شوی خوسکی یا وزه په دغې دایرې کې اچوي. د بزکشي لوبه د حلال له دایرې نه پیل، بیا په یوې بشپړې دورې سره چې له یوه بل

ټاکلي ځای څخه را څرخېږي. دوه ځلي خوسکی باید د حلال دایرې ته ورسوي او هلته یې وغورځوي په دې توګه هر ټیم چې په دغه لوبه کې نسبت نورو ته زیات فعالیت سرته ورسوي هغه ډله د لوبې گټونکې بلل کېږي.

دا لوبه زموږ د هېواد په زياتو ولايتونو کې هر کال د خپلواکۍ د جشن په وياړ تر سره کېږي. خلک د نندارې لپاره هلته ورځي او همدا راز د کابل په ښار کې هم هر کال د جشنونو او نورو خوشحاليو په ورځو کې تر سره کېږي.

لغتنه او معناگانې:

لرغونی :	ډېر قديمي
گټونکی :	وړونکی
غښتلی :	قوی
وياړ :	افتخار
دود :	رواج
پيل :	شروع
ننداره :	سيل او کتل

د زده کوونکو فعاليتونه:

◆ زده کوونکي دې متن ولولي او بيا دې د لوست د اصلي مطلب په هکله يود بل سره خبرې وکړي وروسته دې د هر گروپ يو تن راشي او د وزلوبې په اړه دې معلومات ورکړي.

◆ د لاندې جملو تش ځايونه دي د چوکاټ په مناسبو کلمو ډک کړي او په خپلو کتابچو کې وليکي.

شمالي

لرغونی

الف: د بزکشی لوبه زموږ د خلکو يوه ډېره _____ لوبه ده.

ب: دا لوبه زياتره د هېواد په _____ ولايتونو کې ډېر دود لري.

کورنی دنده:

- زده کوونکي دې لاندې کلمې په لنډو جملو کې وکاروي او په کتابچو کې دې وليکي.

وزلوبه، هېواد، تيم، جشن

د اوږي موسم



موخه: د اوږي دموسم پېژندل، د اوږي په موسم کې د هوا، مېوو او غلو دانو د پخېدو په هکله پوهېدل. د متن لوستل او لیکل دي.



پوښتنې:

۱. اوږی د کال څووم موسم دی او کومې میاشتي په کې شاملې دي؟
۲. په اوږي کې کومې غلې او دانې پخېږي؟
۳. په اوږي کې ولې مېوې او دانې پخېږي؟

اوږی د کال دویم موسم دی، دا موسم هم درې میاشتي دی: (چنگاښ، زمري او وږی) چې ځینې خلک ورته د سرطان، اسد او سنبلې میاشتي هم وایي، د اوږي په موسم کې هوا ورو ورو تودېږي، چې دا تودوخه ډول ډول مېوې لکه خټکي، هندوانې، منې، ناک، شفتالو، زردآلو، آلبالو، انگور، کیلاس او همدا رنگه ټولې غلې دانې پخوي. چې زموږ د روغتیا او د ژوند د سمبالولو لپاره په زړه پورې گټې لري.

په دغه موسم کې بزگران د خپلو غلو او دانو په راټولولو پیل کوي او د پسرلي د موسم د خپل کار او زیار گټې لاس ته راوړي او خپلې اړتیاوې پوره کوي، ځینې بزگران او باغوانان د خپلو اړتیاوو څخه زیاتې مېوې او دانې د پلورلو لپاره بازارونو ته وړي او هلته یې خرڅوي او له پیسو څخه یې د ژوند نورې اړتیاوې پوره کوي.

موسم :	وخت، فصل
زیار :	زحمت

د زده کوونکو فعالیتونه:

یو د بل په مرسته دې د اوږي د موسم متن ولولي او بیا دې څو زده

کوونکي په وار سره د اوږي په هکله خبرې وکړي.

د اوږي د میاشتو نومونو هم معنا کلمې دې له چوکاټ څخه پیدا کړي او د

کلمو تر څنګه دې په خپلو کتابچو کې ولیکي.

سنبله
اسد
سرطان

الف: چنګاښ: _____

ب: زمري: _____

ج: وږی: _____

کورنۍ دنده:

- زده کوونکي دې د لاندې جملو تش ځایونه په قوسونو کې د لیکل شوو مناسبو کلمو له مخې ډک کړي.

- الف: اوږی د کال _____ موسم دی. (دویم، لومړی)

ب: د اوږي په موسم کې هوا ورو ورو _____ . (تودېږي، سړېږي)

باغوان



موخه: د باغوان د دندې د ارزښت او گټو پوهېدل او د دغه متن لوستل، ليکل او په متن کې ورته (مشابه) کلمو پېژندل دي.

پوښتنې:

۱. تاسې پوهېږئ چې باغوان چاته وايي؟
۲. تاسو ویلی شئ باغوان کوم مهم کارونه سرته رسوي؟

کيسه:

يوه ښوال يو ښډر لود. هغه به هره ورځ د سهار له خوا ځينې شيان لکه لور، رمبي او بېل په لاس د باغ په لور روان و. باغوان به په باغ کې ډېر زيار ايسته. ښي مېوې لرونکې ونې يې پکې کښېنولې وې. ده به د ونو له بېخونو څخه بې کاره واښه لېرې کول. اوبه به يې ورکولې او يوه گړۍ به يې له کار او خدمت څخه خلاصون نه و.

هر کال به يې له دغه باغ څخه څه ناڅه گټه تر لاسه کوله او له دغې لارې به يې خپله گوزاره په ښه توگه کوله. لږه موده وروسته باغوان مړ شو. د هغه زوی چې د خپل پلار څخه يې بېل ژوند کاوه د پلار ټول مال او باغ ورپاتې شو.

زوی یې په بې پروایي او چرچو پیل وکړ. د لټې او بې پروایي له کبله د باغ غم خواري ترې پاتې شوه. اوبه به نه ورسېدې، نو د باغ ونې ورو ورو وچې او له گټې څخه ولوېدې، دی اړ شو چې باغ او جايداد خرڅ کړي څه موده یې په هغو پیسو خپله گوزاره وکړه، په پای کې هغه هم خلاصې شوې. د خواری او غریبي په کړاوونو اخته شو.

لغتنه او معناگانې:

چرچو : عیش یا مزې
 کړۍ : ساعت
 بڼوال : باغوان

د زده کوونکو فعالیتونه:

په خپلو گروپونو کې متن ولولئ یو تن دې د ټولگي مخې ته راشي او د متن مطلب دې نورو ته د کیسې په توگه ووايي.

د لاندې ورته (مشابه) کلمو لپاره په چوکاټ کې دوې معناگانې درکړل شوي دي تاسې یې سمه معنا پیدا او د کلمو تر څنګه یې په خپلو کتابچو

کې ولیکئ:

طرف، خوا

الف: لور: _____

یوم

ب: لور: _____

یواځې

ج: بېل: _____

د رېدلو آله

د: بېل: _____

کورنی دنده:

زده کوونکي دې لاندې کلمې په جملو کې وکاروي او په خپلو کتابچو کې دې ولیکي.

لور، لور، بېل، بېل، باغوان

د ونو گټې



موخه: زده کوونکي د ونو په گټو او ارزښت وپوهېږي. د مېوو لرونکو او بې مېوو ونو په توپير او گټو وپوهېږي او لاندې متن ولولي او ويې ليکي.

پوښتنې:

۱. ستاسو په نظر، ونې کومې گټې لري؟
۲. آیا تاسې په کور کې ونې لرئ، ویلی شئ چې څه گټې لري؟

ونې د انسانانو په ژوند کې ډېرې گټې لري، په هر ځای او سیمه کې چې ونې ډېرې وي د هغې سیمې هوا د روغتیا لپاره ډېره ګټوره ده. ټول انسانان، څاروي او مرغان پاکې هوا ته ډېره اړتیا لري. ناپاکه او ګردجنه هوا د ناروغیو سبب ګرځي.

همدا راز په هغه ځای کې چې ونې ډېرې وي، دهغه ځای چاپیریال هم سمسور وي چې دسېمې سمسورتیا او پاکي د انسان د روغتیا سبب ګرځي. همدا رنگه په سمسورو سیمو کې ډېرې ونې د بادونو او سپلابونو د مخنیوي سبب ګرځي.

زموږ په هېواد کې د ونو ډېر ډولونه شته، چې یو ډول یې مېوه لرونکې ونې او بل ډول یې بې مېوې ونې دي. د مېوه لرونکو ونو ډېرې بڼې گټې د هغو مېوې

دي، سربيره په دې انسانان د بې مېوو ونوله لرگيو څخه د ژوند نورې اړتياوې پوره کوي.

د کورونو، کرکيو، دروازو، مېزونو، څوکۍ، الماری، او تر ټولو مهمه دا چې د سپين کاغذ په جوړولو کې ترې خورا ډېره گټه اخيستل کېږي. همدا رنگه په ژمي کې هم د کورونو د تودولو لپاره ترې کار اخلي.

د زده کوونکو فعاليتونه:

◆ زده کوونکي دې په خپلو گروپونو کې لوست ولولي.

◆ د ونو د گټو په اړه دې په شفاهي توگه خبرې وکړي.

◆ لاندې کلمې دې په خپلو کتابچو کې وليکي او بيا يې په تورو واړوي.

(ونې - روغتيا - سپېڅلې - مېوې)

کورنۍ دنده:

- زده کوونکي دې په خپلو کتابچو کې د متن لوستل شوې برخه په بنکلي خط وليکي.

د وخت ارزښت

موخه: د وخت په ارزښت پوهېدل او له هغه څخه هر اړخيزه ګټه اخيستل او د لوستلو او ليکلو د مهارتونو لاس ته راوړل دي.



پوښتنې:

۱. که تاسو خپل کارونه په ټاکلي وخت سر ته ورسوئ پایله به یې څه وي؟
۲. ولې وايي چې وخت د سرو زرو په ډول ارزښت لري؟

ما ټول خلک پېژني، خو ځان نه پوه کوي، زه په تلوار سره روان يم. چې يو ځل ولاړ شم بيانه راګرځم. زما په قدر ځينې خلک نه پوهيږي او له ما سره بې پروايي کوي. زه داسې خلکو ته حيران يم چې دوی زما په تلو سره ځوانان شي، خو بيا کله چې د ځوانۍ عمر يې تېر شي ما هېر کړي، تر هغو چې سپين ږيري شي.

خو زه تاسو ته د دوستۍ دا خبره کوم چې زما په قدر پوه شئ او ما وړيا له لاسه مه ورکوئ. زه ډېر قيمتي يم او خلک ما سره زر بولي. نو اوس وواياست چې زما نوم څه دی؟ زه به يې درته ووايم زما نوم وخت دی.

ماخذ: پښتو زده کړې اساسي قابليتونه

لغتونه او معناګانې

تلوار :	کړنډيتوب
وړيا :	مفت
تللو :	تگ- تلل
سره زر:	طلا-

د زده کوونکو فعالیتونه:

- ◆ زده کوونکي دې متن په خپلو ګروپونو کې ولولي، وروسته دې د هر ګروپ یو تن د ټولګي مخې ته راشي او د لوست په مطلب دې خبرې وکړي.
- ◆ د لاندې چوکاټ مترادفي کلمې په خپلو کتابچو کې وليکئ او بیا یې له یو بل سره د کرښې په واسطه ونښلوئ.

له یاده ایستل	قدر
مفت	هېرول
بارزښته	وړیا
ارزښت	قيمتي

کورنۍ دنده:

- زده کوونکي دې په خپلو کتابچو کې د وخت، قدر، سره زر کلمې په لنډو جملو کې وکاروي.

باران



موخه: زده کوونکي بايد پوه شي چې باران څنگه منځ ته راځي، څه گټې لري. او د متن سم لوستل او ليکل دي.

پوښتنې:

۱. څوک ویلی شي چې باران ځمکې ته څه گټې رسوي؟
۲. که چېرې باران نه وي څه پېښېږي؟
۳. ستاسو په نظر باران څنگه منځ ته راځي؟

اوبه د ټولو ژوو د ژوندي پاتې کېدو لپاره له لومړنيو اړتياوو څخه گڼل کېږي. نو ځکه باران هم د ژوند لپاره ډېر ارزښت لري. ځمکه اوبه کوي، ونو، بوټو او ټولو نباتاتو ته ژوند او وده ورکوي. د انسانانو، څارويو، الوتونکو او د نورو ټولو ژوو ژوند د اوبو په وسيله پايښت مومي.

اوس بايد پوه شو چې باران څنگه راځي؟ د ځمکې پرمخ اوبه د لمر د وړانگو په واسطه تودېږي، ورو ورو د بخار په توگه هوا ته پورته کېږي، بيا هلته د هوا د لوړوالي له امله سره او د وريځو په څېر په فضا کې راټولېږي او د څاڅکو په څېر بېرته ځمکې ته رانښکته کېږي چې مورېې باران يا د الله تعالی (ج) لوی رحمت بولو.

لغتونه او معناگانې:

ژوي :	ژوندي موجودات
اړتيا :	ضرورت
بقا :	پايښت
په څېر :	په شان
وده :	نمو

د زده کوونکو فعالیتونه:

متن دې په لوړ آواز ولولي.

د اوبو د گټو په هکله دې یو له بل سره خبرې وکړي او بیا دې له هر گروپ څخه یو تن د ټولگي مخې ته راشي او د اوبو د گټو په هکله دې نورو ته معلومات ورکړي.

د لاندې گڼو وډو کلمو څخه یوه لنډه جمله په خپلو کتابچو کې جوړه کړئ.

(باران، رحمت، بولو، د الله تعالی (ج)، لوی)

کورنی دنده:

لاندې جملې ولولئ او بیا یې په خپلو کتابچو کې ولیکئ.

باران د ژوند لپاره ډېر ارزښت لري. ځمکه پرې اوبه کېږي او سمسورتیا مومي. ونو، بوټو او ټولو نباتانو ته ژوند او وده ورکوي.

باران د الله تعالی لوی رحمت او د ژوند له لومړنیو اړتیاو څخه بلل کېږي.

موخه: د نظم لوستل، ليکل او د بزگر د دندې په ارزښت او کتو پوهېدل دي.

پوښتنې:

۱. تاسو کوم بزگر پېژنئ؟
۲. بزگر په ځمکه کې څه شی کوي؟
۳. بزگران له کومو شيانو څخه د ځمکې په کرلو کې کار اخلي؟



ځمکه وتره په اوبو کا
 بيا يې يوې په غويو کا
 تخم و شيندي پتي کې
 بيا ماله يې په ورو ورو کا
 څوک کرکيله په ماشين کا
 دچا زړه بيا غويي شين کا

(روغن)

کېسې

هغه کومه کلمه ده که د بني لورې نه يې ولولې دخورلوشی او که د
 کين لورې نه يې ولولې د اغوستلوشی ورڅخه جوړېږي؟

م، ر، چ = () چ، ر، م = ()

لغتنونه او معناگانې:

وتره :	نيمه وچه
يوې :	قلبه
شيندي :	تيتوي
کرکيله :	کښت
شين :	غمجن
بنی :	راسته
کين :	چپه

د زده کوونکو فعالیتونه:

◆ زده کوونکي دې نظم له یو بل سره ولولي او مطلب دې په خپلو منځونو

کې ووايي او بیا دې د هر ګروپ یو غړی د ټولګي مخې ته راشي او د بزګرۍ په اړه دې خبرې وکړي.

◆ زده کوونکي دې د لوستل شوې کیسې ځواب په خپلو کتابچو کې وليکي او

زیار دې وباسي چې داسې کلمې پیدا کړي چې د کین لوري څخه په لوستلو سره یوه معنا او د نبي لوري څخه بله معنا ورکړي. لکه (چرم او مرچ)

پوښتنې:

- بزګر ځمکه په څه شي یوې کوي؟
- بزګر په ځمکه کې څه شي کړي؟
- بزګران کله چې په پټیو کې تخم وشیندي وروسته یې ولې ماله کوي؟

کورنی دنده:

- زده کوونکي دې د بزګر شعر په یاد زده کړي او بیا دې په خپلو کتابچو کې وليکي.

ترکان



موخه: د ترکانی په ارزښت پوهېدل، د ترکانی د سامانونو پېژندل، د متن سم لوستل او سم لیکل دي.

پوښتنې:

۱. په پورتنی انځور کې څه شی وینی؟
۲. ستاسو په نظر ترکان له لرگیو څخه کوم شیان جوړوي؟
۳. د ترکانی د سامانونو، نمونه څو ک ویلی شي؟

ترکانی ډېر ښه او ګټور کسب دی. ترکان په ټولنه کې خورا ارزښت لري. ترکان ته ټول خلک اړتیا لري. د اجمل مشر ورور ترکان دی. هغه د لرگیو څخه د قرآنکریم ښه رېپلونه، مېزونه، څوکی، دروازې، کړکی، د لیک تختې، خطکشونه او الماری-جوړوي، همداراز د بزګری-لپاره هم ځینې سامانونه لکه ژغ، غابنور، ماله، راشپېل، ښاخی او داسې نور شیان جوړوي. ترکان خپل کارونه په اړه، تېشه، رنده، برمه او ډېرو نورو سامانونو ترسره کوي. خو اوس د ترکانی له ځینو سامانونو لکه رنده، برمه، اړه او داسې نورو څخه د برېښنا په وسیله کار ترې اخیستل کېږي. د ترکان لپاره کار آسان شوی دی او کولی شي چې په لږه موده کې د اړتیاوړ خورا ښه شیان جوړ کړي.

د زده کوونکو فعالیتونه :

◆ له یو بل سره متن ولولئ!

◆ د ترکان او د هغه د سامانونو په اړه خبرې وکړئ!

◆ د لاندې جملو تش ځایونه په قوسونو کې په لیکل شوو مناسبو کلمو ډک

کړئ او بیا یې په خپلو کتابچو کې ولیکئ.

- ترکانې ډېر بنه او گټور کسب _____ . (دی، لري)

- هغه ته ټول خلک اړتیا _____ . (لرو، لري)

د مشق او تمرین املا: زده کوونکي دې له یو بل سره د متن د جملو د املا کار وکړي.

◆ زده کوونکي دې لاندې کلمې په خپلو کتابچو کې هجا کړي. لکه

(تر - کان)

(ترکان، ټولنه، اجمل، لرگیو، اره، تر بنځ، رنده، برمه)

(رایل) یا (رحیل) د ضرب (X) د نښې غوندې له لرگی څخه جوړه شوې یوه

آله ده چې په منځنۍ برخه کې قاتېرې او قرآن کریم ورباندې اېښودل کېږي.

کورنۍ دنده:

- د ترکان د سامانونو، نومونه په خپلو کتابچو کې ولیکئ او په جملو کې یې وکاروئ!

تلیفون



موخه: چې زده کوونکي تلیفون وپېژني په ارزښت یې پوه شي. بشر ته د خدمت کولو ذهنیت پیدا کړي. اولاندې متن سم ولولي او سم یې وليکي.

پوښتنې:



۱. تلیفون د څه شي لپاره کارول کېږي؟
۲. تلیفون څه ارزښت لري؟
۳. تلیفون که نه وای څه کېدل؟

د تلیفون اختراع د لومړي ځل لپاره د یو امریکایي پوه له خوا چې (ګراهام بل) نومېده وشوه. خو د ګراهام بل تلیفون بشپړ نه و. وروسته د نورو پوهانو له خوا تلیفون بشپړ شو او تر لېږې واټن پورې یې غږ ولېږداوه. اوس په نړۍ کې د تلیفون په اړه زیات بدلونونه رامنځ ته شوي دي. خلک کولی شي په ډېرې آسانی سره د نړۍ له یوه څوک بل څوک ته خپل پیغام واستوي. سر بېره پردې اوس کوچنی تلیفون چې ګرځند (موبایل) نومېږي په بېلابېلو بڼو ډېر ښکلی جوړ شوی دی. (موبایل) ګرځنده تلیفون ته وایي. کېدلی شي چې هر څوک یې هرځای له خپل ځان سره وګرځوي. او د اړتیا په وخت کې ترې کار واخلي.

لغتونه او معناگانې:

واټن : فاصله
ګروپ : ګروپه
ستونزې : مشکلات

د زده کوونکو فعالیتونه:

- ◆ زده کوونکي دې په خپلو ګروپونو کې د تلیفون متن ولولي او بیا دې له هر ګروپ څخه یو تن د تلیفون په اړه خپل معلومات نورو ته وړاندې کړي.
- ◆ د لاندې کلمو مترادفې کلمې له چوکاټ څخه پیدا او د کلمو تر څنګه یې په خپلو کتابچو کې ولیکئ.

فاصله	_____	۱. اختراع:
پوره	_____	۲. بشپړ:
نوبت	_____	۳. واټن:

- ◆ پورتنۍ کلمې په خپلو کتابچو کې ولیکئ او بیا یې په لنډو جملو کې وکاروئ.

کورنۍ دنده:

- زده کوونکي دې په خپلو کتابچو کې (د تلیفون، پیغام، نړۍ) کلمې ولیکي او بیا دې په لنډو جملو کې وکاروي.

دالوتونکو وزرونه



موخه: د متن لوستل، ليکل، او هم چې زده کوونکي په دې پوه شي چې انسان د مرغانو د الوتلو له مخې الوتکه جوړه کړه.

پوښتنې:

۱. ستاسو په نظر که د الوتونکو مرغانو وزرونه نه وای څه کېدل؟

۲. انسانان د الوتکې څخه کومې گټې اخلي؟

ملالی او اسد دواړه د خپل کور په باغچه کې په لوست ویلو بوخت وو. د مطالعې په وخت کې ناڅاپه د دواړو پام د یوه ښکلي مرغې خواته شو. اسد له ملالی څخه پوښتنه وکړه: آیا تر اوسه پورې ستا دې خبرې ته پام شوی چې وزر لرونکي ژوي الوزي؟ ملالی وویل: هو! پوهېږمه هغه الوتونکي چې وزرونه لري کولی شي چې والوزي. د الوتونکو وزرونه د دوی د جسامت په اندازې لوی او واړه دي. دلویو وزرونو الوتونکي ډېره اوچته الوتنه کوي. ډېرو لرو سیمو او هېوادونو ته هم تللی شي. ټول الوتونکي ډېر ښکلي هم دي. خو کاشکې، زه هم الوتونکی وای! چې ډېرې لوړې هوا ته مې الوتل کولی شوی! اسد په ځواب کې ورته وویل: خورې، لوی خدای (ج) انسانانو ته هسې فکري قوت او پوهه ورکړې ده چې د هغې په مرسته کولی شي نوښتونه وکړي.

هغه وسایل جوړ کړي، چې ډبرو لرو او لوړو ځایونو ته پرې لاړ شي. لکه څنګه چې انسان وکولی شول د خپلې همدې پوهې په واسطه الوتکه اختراع کړي.

د زده کوونکو فعالیتونه:

◆ زده کوونکي دې په ګروپونو کې متن ولولي او د مطلب په هکله دې یو بل سره خبرې وکړي او بیا دې دهر ګروپ یو تن د ټولګي مخې ته راشي او د متن په اصلي مطلب دې څرګندونې وکړي.

◆ زده کوونکي دې نوي لغتونه په خپلو کتابچو کې وليکي او معنا یې کړي.

◆ واړه، الوتونکی، پوهه، الوتکه.

◆ لاندې نیمګړي عبارتونه په خپلو کتابچو کې بشپړ کړئ!

– ملالی او اسد دواړه د خپل کور په باغچه کې په درس ویلو

– د مطالعې په وخت کې ناڅاپه د دواړو پام د یوه ښکلی خواته شو.

– اسد له ملالی څخه پوښتنه وکړه: آیا تراوسه پورې ستا دې خبرې ته پام

شوی دی هر هغه ژوی چې وزرونه لري

– ملالی وویل: هو! پوهېرم چې ټول الوتونکي وزرونه

کورنی دنده:

– زده کوونکي دې په خپلو کتابچو کې د لوست له متن څخه څلور کرښې په خپله خوښه وليکي.

طبیعی شتمني



موخه: د هېواد د اقتصادي شتمنيو پېژندل او دهغو ساتنه، په متن کې د جمعې او مفردو کلمو پېژندل او د دغه متن لوستل او لیکل دي.

پوښتنې:

۱. ستاسو په فکر شتمني څه معنا او مفهوم لري؟
۲. د ځنگلونو څخه څه شی په لاس راځي؟
۳. له ځنگلونو څخه کومې گټې تر لاسه کوو؟

زموږ د هېواد ځنگلونه، دښتې، غرونه او ټول کانونه د سرو او سپینو زرو نه ډک دي. موږ باید خپلو درسونو کې زیار وباسو علم او پوهه زده کړو، چې د خپل هېواد له طبیعي شتمنيو څخه په سمه توگه گټه واخلو او خپل هېواد ودان او سمسور کړو.

لغتنه او معناگانې:

شتمني : دارايي، پانگه
 کانونه : معدني زېرمې
 پوهه : علم

د زده کوونکو فعالیتونه:

◆ زده کوونکي دې په وار سره لوست ولولي او بیا دې له هر ګروپ څخه یو

تن د ټولګي مخې ته راشي په مطلب دې خبرې وکړي.

◆ زده کوونکي دې په لاندې چوکاټ کې د جمعو کلمو ترڅنګ مفردې

کلمې پیدا او په خپلو کتابچو کې دې ولیکي.

مفرد	جمع
ځنګل	ځنګلونه
	غرونه
	کانونه

کورنی دنده:

- زده کوونکي دې (د ځنګلونه، سیندونه او کانونه) کلمې په لنډو جملو کې وکاروي.



موخه: چې زده کوونکي د کار د ارزښت او ګټو په هکله پوه شي او د بې کارۍ په زیانونو او بدو پایلو وپوهیږي. اولاندې متن سم ولولي او سم یې ولیکي.

پوښتنې

۱. آیا د کار او زیار په هکله څه پوهیږئ خبرې پرې کولی شئ؟
۲. کار څه ګټې لري؟
۳. که مور او تاسې کار ونه کړو پایلې به یې څه وي؟

خوږو زده کوونکو! ټول انسانان، څاروي او مرغان د خپل پايښت لپاره شپه او ورځ کار کوي. چې په زیار او هڅو یې د ژوند چارې سمې دي. د مثال په توګه بزګران مورې ته غنم، جوار او داسې نور کري د همدغو بزګرانو له برکته زموږ دسترخوان په ډوډۍ او نورو خوارکي شيانو باندې رنگینه وي. همداراز د ماليار د یوم په برکت باغونه او بڼونه سمسورېږي. نو که چېرې مورې لاس تر زڼې کېنو دا خبره څرګنده ده چې له زیان سره به مخامخ شو.

هوښیاران وایي: کار وکړئ ځکه چې د بې کارۍ ژوندون ګران دی.

د زده کوونکو فعالیتونه:

- ◆ زده کوونکي دې لوست له یو بل سره ولولي. خو زده کوونکي دې په وار د ټولگي مخې ته راشي او د لوست په مطلب دې خبرې وکړي.
- ◆ زده کوونکي دې په لوستل شوي لوست کې داسې کلمې پیدا کړي چې له درېو او پنځو تورو څخه جوړې شوې وي.
- ◆ بیا یې په خپلو کتابچو کې هیجا کړي. لکه انسان (ان-سان) جهان (ج-هان) له مفردو کلمو څخه د جمعې کلمې جوړې کړئ!

مفرد	جمع
څاروی	
کور	
بزگر	

کورنی دنده:

- زده کوونکي دې په خپلو کتابچو کې له لاندې ګڼو وډو کلمو څخه سم بیت جوړ کړي.

۱. مور، ته، غنم، جوار، بزگران، او داسې، کري، نور.
۲. ګران دی، د بې کارۍ، کار وکړئ، ژوندون، ځکه چې.

ورمونه (پندونه)

موخه: د ورمونو په معناگانو پوهېدل ، په ژوند کې پرې عمل کول او د متن سم لوستل او سم ليکل دي.

پوښتنې

۱. گرانو زده کوونکو! کله مو له چا څخه ورمونه اوریدلي دي؟
۲. له مور، پلار، استاد او نورو مشرانو څخه د ورمونو اوریدل څه گټه لري؟
۳. ورمونه څه معنا لري؟

ښه خلک هغه دي، چې نوروته گټه ورسوي.

پر خپلو ژمنو وفا وکړئ.

په دنیا کې ښه عمل، د دین او دنیا کرونده ده.

څوک چې خپله ژبه له بدو خبرو څخه ژغوري، په ژوند کې نه پښمانيږي.

څوک چې بل چاته کوهي کيني، خپله په کې لوېږي.

د بې فکره او بې تدبیره کار نتیجه خرابه ده.

له ښو خلکو سره دوستي کوئ او د بدو خلکو له دوستۍ څخه ځان وساتئ.

د زده کوونکو فعالیتونه:

◆ زده کوونکي دې په وار سره هر یو لوستل شوي ورمونه ولولي اوڅو نور زده

کوونکي دې د ورمونو په مطلب د ټولگي په مخ کې لنډې خبرې وکړي.

◆ زده کوونکي دې ورمونه په یادو زده کړي او په ښکلي لیک سره دې په

خپلو کتابچو کې وليکي!

کورنی دنده:

- زده کوونکي دې ورمونه په خپلو کتابچو کې وليکي او په یاد، دې زده کړي.

متلونه

موخه: د متلونو پیژندل، دهغو په معنا او ارزښت پوهېدل په ورځني ژوند کې د متلونو سم او په ځای کارول، د متلونو لیکل او زده کول دي.

پوښتنې:

۱. تاسوله متلونو سره آشنایي لری؟

۲. ولې په خپلو خبرو کې متلونه کاروو؟

۳. څوک کولی شي چې متل ووايي؟

خپل عمل د لارې مل دی.

چې څه کرې هغه به رېبې.

ژرنده که د پلار ده هم په وار ده.

چېرې چې اوسې، په خوی به د هغو شې.

له یوه لاس څخه ټک نه خېژي.

په یوه گل نه پسرلی کېږي.

مار ته په لستوني کې ځای مه ورکوه.

خپله ژبه هم کلا ده هم بلاده.

د زده کوونکو فعالیتونه:

◆ د متلونو متن په لور آواز د ټولګي په مخکې ولولئ!

◆ یو د بل په مرسته لوستل شوي متلونه د املا په توګه ولیکئ!

◆ په ګروپي توګه د متلونو په هکله خبرې وکړئ او بیا دې د هر ګروپ یو

غړی د ټولګي مخې ته راشي او یو متل دې په شفاهي توګه نورو ته ووايي او

په مطلب یې لنډې خبرې وکړي.

کورنی دنده:

- زده کوونکي دې په خپلو کتابچو کې لوستل شوي متلونه په بنکلي لیک ولیکي او په یاد دې زده کړي.

د مني موسم



موخه: زده کوونکي دمنې موسم وپېژني او په دې وپوهېږي چې بزگران د پسرلي له کار او زيار څخه د مني په موسم کې څه اخلي.

پوښتنې:

۱. ویلی شی چې منی د کال څووم موسم دی؟
۲. تاسې د مني د میاشتنو نومونه ویلی شی؟
۳. آیا د مني په موسم کې د هوا او دمبو په هکله معلومات لرئ؟

منی د کال درېم موسم دی. دا موسم هم درې میاشتې دي. (تله، لړم او لیندی) چې د میزان، عقرب او قوس په نامه هم بللی شي. کله چې د اوړي موسم پای ته ورسېږي، د اوړي تودوخه ورو ورو لږه شي او کله چې د تلې د میاشتې لومړۍ ورځ راوړسېږي، ورځ او شپه سره برابره شي. هوا نه سره وي او نه توده. هره خوا سمسوره او په ډول ډول گلانو او د دې موسم په ځانگړي رنگ سره لکه دویم پسرلی رنگینه ښکاري.

د مني په موسم کې د هېواد د سرو او تودو سیمو د ونو پانې په ژېړیدو پیل کوي او ورو، ورو رږېږي. انگور، خټکي، منې او داسې نورې مېوې په دې موسم کې ښې پخېږي او د خوړلو لپاره تیارېږي. یوه برخه یې له هېواد څخه بهر نورو هېوادونو ته هم لېږل کېږي، چې هلته لوی لوی بازارونه لري.

د زده کوونکو فعالیت:

◆ زده کوونکي دې په خپلو گروپونو کې د لوست متن ولولي او بیا دې د مني د گټو په هکله له یو بل سره خبرې اترې وکړي.

◆ زده کوونکي دې د مني د میاشتو نومونه دچوکاټ په تشو ځایونو کې په خپلو کتابچو کې ولیکي.

◆ زده کوونکي دې دلاندې کلمو معنا له چوکاټ څخه پیدا کړي او د کلمو تر څنګه دې په خپلو کتابچو کې ولیکي.

۱. موسم: _____

موسم، گرمي، تویبېري

۲. تودوخه: _____

۳. رژبېري: _____

کورنی دنده:

- زده کوونکي دې په خپلو کتابچو کې د مني د مېوو څو نومونه ولیکي. چې په دې موسم کې بسې پخېږي.

د ژمي موسم



موخه: د ژمي د موسم پېژندل، د دغه موسم د هوا په ډېر بدلون او سپړېدو باندې پوهيدل او د ژمي په يخنۍ كې د ځان ساتنې ذهنيت ور كول دي.

پوښتنې:

۱. په پورتنۍ انځور كې كوم موسم وينئ؟
۲. ويلی شئ چې ژمی د کال څووم موسم او ددې موسم د مياشتو نومونه څه دي؟
۳. خلک د ژمي د رارسېدو لپاره څه تياری نيسي؟

ژمی د کال څلورم موسم دی. (مرغومی، سلواغه او کب) د ژمي د درې مياشتو نومونه دي، چې ځينې خلک يې د (جدي، دلوې او حوت) په نومونو هم يادوي. په ژمي کې د لمر وړانگې او تودوخه کمزورې وي، هوا ورو ورو سپرې شي. ځينو تودو سيمو او ځايونو کې ځينې مېوه لرونکې او بې مېوې ونې لکه د نارنج، سبر، نېتر ۱ او داسې نورې، چې د ننگرهار، لغمان، کونړ، کندهار، پکتيا په ولايتونو کې ډېرې دي، همېشه شنې پاتې کېږي، په سپرو سيمو کې ډېرې واورې او بارانونه اورېږي، خو که په تودو سيمو کې واوره وشي، ژر ويلې کېږي. واورې او بارانونه د کښتونو لپاره ډېرې گټې رسوي.

يو متل دی چې: (کابل بې زرو ښه دی نه بې واورو). په کابل او نورو سپرو سيمو کې چې د ژمي هوا ډېره سپرې شي، نو خلک په خپلو کورونو کې صندلۍ او بخارۍ ږدي او تاوده کالي اغوندي، چې د زياتې يخنۍ له کبله ناروغه نشي. نو هغه خلک چې شتمن دي، ورته په کار ده چې په دغه موسم کې له بې وزلو خلکو سره د خپل توان په اندازه مرسته وکړي.

د زده کوونکو فعالیتونه:

• د ژمي د لوست متن ولولئ او د ژمي په هکله له یو بل سره خبرې وکړئ.

• لاندې پوښتنو ته په شفاهي توګه ځوابونه ورايئ؟

• ژمي د کال څووم موسم دی؟

• د ژمي میاشتي په نورو کومو نومونو باندې یادوي؟

• په کومو سیمو کې د نارنج، سبر، نېنتر او داسې نورې ونې پیدا کېږي نومونه یې واخلئ؟

• څو زده کوونکي دې د ټولګي مخې ته راشي او د ژمي د اړتیاو په هکله دې

معلومات وړاندې کړي او بیا دې زده کوونکي د متن له مخې د یو بل په مرسته د املا

کار وکړي.

کورنی دنده:

- زده کوونکي دې د ژمي د میاشتو نومونه په خپلو کتابچو کې ولیکي. او په لنډو جملو کې دې وکاروي.

د اور گټې او زيانونه



موخه: د متن لوستل، ليكل، د اور د ارزښت، گټو او زيانونو په هکله زده کونکو ته معلومات ورکول دي.

پوښتنې:

۱. ستاسو په نظر اور گټې لري که زيانونه؟
۲. مور په ژوند کې اور ته څه اړتيا لرو؟

په پخوا زمانو کې خلکو اور نه پېژانده. کله به چې لمر لویده او هوا تياره کېده، ټول خلک ويده کېدل، خلکو په هغه زمانه کې د هوا د سپړدو له کبله د غرونو په غارونو کې ژوند کاوه. د ځان د تودولو لپاره يې هېڅ ډول وسيلې نه درلودې.

سابه او دڅارويو غوښې به يې اومي خوړلې. ښايي کومه ورځ به په ناڅاپي ډول د برېښنا او تندر (الماسک) د اور له امله کومې ونې اور اخېستی وي، او د انسان پام به د هغه رڼا او تودوخې ته شوی وي. يا دا چې ښايي د دوو تېرو د سولېدو په وسيله به اور پيدا شوی وي، خو د هغه وخت انسانانو ترې زده کړل چې څرنگه اور پيدا او بل کړي، اوڅه ډول له اور څخه گټه واخلي.

د اور موندنه او کشف کول د انسان له ارزښتنا ناکو کارونو څخه شمېرل کېږي. د وختونو په تېرېدو سره له اور څخه په گټو اخيستلو باندې هم پوه شول چې د انسانانو د ژوند د بدلون سبب وگرځېده. وروسته يې له اور څخه

دخورو د پخولو او د یخنی په وخت کې یې د گرمولو لپاره کار واخیست او د هغه د رڼا څخه یې هم ګټه پورته کړه، خو باید پام وکړو، چې له اور سره هېڅکله لوبې او بې پروایي ونه شي او له ډېر احتیاط څخه کار واخیستل شي. ځکه اور په هغه اندازې چې ګټور شی دی. په همغې اندازې خطرناک هم دی، چې بیا د هغه مخنیوی ډېر ګران او له توان څخه لرې خبره ده.

د زده کوونکو فعالیتونه:

♦ متن په لوړ آواز ولولئ.

♦ زده کوونکي دې یو بل ته د لوست له مخې املا ووايي او هم دې د یو بل

غلطی ور په ګوته کړي.

♦ په ګروپي توګه د اور په هکله خبرې وکړئ او بیا دې له هر ګروپ څخه یو

تن د ټولګي مخې ته راشي او په شفاهي توګه دې د اور د ګټو او زیانونو په

هکله نورو ته معلومات وړاندې کړي.

کورنی دنده:

- زده کوونکي دې لاندې کلمې په خپلو کتابچو کې وليکي او په لنډو جملو

کې دې وکاروي.

(اور، کشف، غرونو، رڼا، تودوخه)



موخه: دمتن لوستل، ليكل، د الوتونكو مرغانو او د هغو د ځينو ډولونو پېژندل او په كټور يې پوهېدل دي.

پوښتنې:

۱. تاسو د كومو الوتونكو مرغانو نومونه پېژنئ؟

۲. مور د كومو الوتونكو له غوښو او هگيو څخه كټه اخلو؟

۳. كوم الوتونكي په اوبو كې لامبو وهلى شي؟



ځينې مرغۍ او مرغان الوتونكي دي. چې په هوا كې الوزي، له يوه ځاى څخه بل ځاى ته تگ راتگ كولى شي، ځيني الوتونكي ټول ژوند په يوه ځاى كې تېروي، لكه چنچنې، ښاروگانې، زرکې او داسې نورې، خو يو شمېر الوتونكي په ژمي كې تودو سيمو ته كوچ كوي، او د اوړي په توده هوا كې بېرته خپلو ځايونو ته راځي مرغان ډېر ډولونه لري لكه زانې، بازان، بانې او داسې نور چې قوي وزرونه لري په هوا كې ډېر جگ او لوړ الوزي. ياد شوي الوتونكي قوي منبو كې او منگولې لري، چې نور مرغان او حيوانات پرې څېرلى شي، نو له همدې امله غوښه خوړونكي مرغان بلل كېږي. يو شمېر مرغان د خپلو پرده لرونكو پنجو په مرسته په اوبو كې لامبو وهي. لكه هېلى، بتې، ډينگ او نور.

لغتنه او معنا كاني:

مښوکه : ټونگه

منگولې : پنجې

د زده کوونکو فعالیتونه:

په خپلو گروهونو کې متن ولولئ د مرغانو په هکله یو د بل سره خبرې وکړئ او وروسته دې له هر گروه څخه یو تن د ټولګي مخې ته راشي د مرغانو او دهغو په ګټو دې خبرې وکړي.

په لاندې چوکاټ کې د ځینو مرغانو نومونه لیکل شوي دي. تاسی یوازې د لامبو وهونکو مرغانو د نومونو څخه یوه کړئ. راتاوه کړئ او ییاد لاندې چوکاټ په شان د هغو نومونه په خپلو کتابچو کې ولیکئ.

بازان، بانښې، چپچنې، هیلې، بتې، ډینگ

کورنۍ دنده:

زده کوونکي دې لاندې جملې د قوسونو په مناسبو کلمو سره ډکې کړي.

۱. ځینې مرغۍ او مرغان الوتونکي _____ . (دي، ده)

۲. ځینې الوتونکي ټول کال په یو ځای کې ژوند _____ . (تېروي، لري)

رښتیني هلک



موخه: چې زده کوونکي د انصاف او رښتینولۍ په ارزښت وپوهېږي او په متن کې د مفرد او د جمع کلمو توپیر وکړي او دا متن سم ولولي او وبې لیکي.

پوښتني:

۱. په پورتنی انځور کې څه وینی؟
۲. د شیانو په پلورلو کې انصاف کول ښه کار دی؟

یو هلک په خپل پلورنځي (دوکان) کې د اړتیا وړ شیان خرڅول. یو سړی راغی، دوې هگۍ یې واخیستې. د اخیستونکي فکر نه و، د پینځو افغانیو په ځای یې لس افغانۍ ورکړې او ترې روان شو، هلک پوه شو، چې اخیستونکي ورته د پینځو افغانیو پر ځای لس افغانۍ ورکړې، له پلورنځي ووت او ورپسې یې منډه کړه او هغه ته یې وویل: ماما! دالس گون در واخله او ته پنځه افغانۍ راکړه، دا ځکه چې زما پینځه افغانۍ پر تا کېږي. اخیستونکي د دغه هلک له رښتینولۍ او صداقت څخه ډېر خوشحاله شو. نو ورته یې وویل: شاباس! ستا له رښتینولۍ نه ډېر خوښ شوم. الله (ج) دې نېکمرغه لره، او دا پنځه افغانۍ دې هم تاته بخشش وي.

د زده کوونکو فعالیتونه:

♦ متن ولولئ او بیا د متن په مطلب له یو بل سره خبرې وکړئ.

♦ د هر گروپ یو تن دې د ټولگي مخې ته راشي او د لوست مطلب دې په خپله ژبه ووايي.

♦ یو بل ته د کلمو او جملو املا ووايست!

♦ له مفردو کلمو څخه د جمع کلمې جوړې کړئ.

مفرد	جمع
هلک	هلکان
سړی	
اخیستونکی	
فکر	

کورنی دنده:

- زده کوونکي دې له لاندې گډو وډو کلمو څخه یوه جمله جوړه کړي.

(ډبر، خوشحاله شو، اخیستونکی، د دغه هلک له رښتینولۍ څخه)

د کورنيو چرگانو ساتنه



موخه: د متن لوستل، ليکل، د کورنيو چرگو او چرگانو روزنه او د هغو په سمې پالنې او گټو پوهېدل دي.

پوښتنې:

۱. تاسې په کور کې دچرگو او چرگانو د ساتنې سره مينه لرئ او دهغو په سمې ساتنې پوهېږئ؟
۲. د کورنيو چرگانو څخه کومې گټې اخلو؟

عابدې په کور کې چرگې او چرگان ساتلي وو. د هغې چرگې او چرگان ورځ په ورځ خوار بدل، چرگو يې هگۍ نه اچولې، عابده نه پوهېده چې څه وکړي؟ يوه ورځ چې اکا يې شپږ محمد د دوی کورته راغی نو عابده يې خپه وليده. شپږ محمد اکا ور څخه وپوښتل چې څه خبره ده؟ عابدې ورته وويل: کاکا جانه! زما چرگان ورځ په ورځ خوارېږي او هگۍ هم نه اچوي، نه پوهېږم چې څه وکړم؟ هغه ورته وويل: دچرگو اوچرگانو مرغانچه پاکه ساته! ښه او پاک خواړه او اوبه ورکوه! او په خپل وخت يې واکسين کوه، چرگې او چرگان به دې ښه شي، ځکه چې واکسين چرگان له ناروغيو څخه ژغوري. عابدې دا کار وکړ، هماغه و چې چرگې او چرگان يې غوښن او تندرست شول او چرگې يې په هگيو راغللې، اوس نو عابده خوشحاله ده، ځکه هره ورځ له خپلو چرگو څخه هگۍ ټولوي او بازار ته يې د پلورلو لپاره وړي.

د زده کوونکو فعالیتونه:

متن ولولئ او بیا له یو بل سره د کورني چرگانو دکتیو په هکله خبرې وکړئ.

لاندې نیمگړي عبارتونه په خپلو کتابچو کې بشپړ کړئ.

- عابدې په کور کې چرگان ساتلي.....

- دهغې چرگان ورځ په ورځ.....

- عابده نه پوهېده چې څه.....

- یوه ورځ چې اکا یې شېر محمد د دوی کورته.....

- نو عابده یې خپه.....

- شېر محمد اکا ور څخه وپوښتل چې څه.....

- عابدې ورته وویل: چې کاکا جانه! زما چرگې او چرگان ورځ په ورځ

خوارېږي او هگۍ هم.....

- هغه ورته وویل: د چرگو او چرگانو مرغانچه پاکه ساته! ښه او پاک خواره

او.....

کورنی دنده:

- زده کوونکي دې د (چرگان، هگۍ، بازار) کلمې په لښو جملو کې

وکاروي او په خپلو کتابچو کې دې وليکي.

پر حیواناتو زړه سوی



موخه: د متن سم لوستل، لیکل، پر څارویو باندې د زړه سوی درلودل دي.

پوښتنې:

۱. ستاسې په نظر په څارویو باندې زړه سوی ښه کار دی؟
۲. آیا ویلی شی چې له غوا، آس او چرگانو څخه کومې گټې اخېستل کېږي؟

خدای (ج) ټول څاروي د انسانانو د خدمت او گټې اخيستلو لپاره پيدا کړي دي او لوی خدای (ج) د دوی په واسطه د لویو نعمتونو د رالېږلو مهرباني کړې ده. د غواگانو، مېږو او وزو څخه غوښې او شیدې را کوي، د چرگو له غوښو او هگيو څخه نور په زړه پورې خواړه برابر وو. د ځينو نورو حیواناتو له غوښو، پوستکو او وړيو څخه هم د ژوند نورې اړتیاوې پوره کوو.

بار وړونکي حیوانات هم زموږ د ژوند په سمبالولو کې لویه برخه لري. نو په دې ترتیب د انسانانو د ژوند بېلابېلو خواوو د دغو حیواناتو په دغو ځانگړتیاو سمون موندلی دی. په کار ده چې موږ حیواناتو ته زیان و نه رسوو او پرې زړه سوی ولرو. یوه پخوانۍ کیسه ده چې وايي: یو سړی چې ډېر گناهکاره و، یوه

ورخ له يوه كلي څخه تېرېده، هلته يې يو سپی وليد چې د تندې له لاسه نږدې دى چې مړ شي.

سړي له شاه څخه اوبه را وايستلې او سپي ته يې ورکړې او هغه يې له مرگ څخه وژغوره لوى خداى (ج) د همدې زړه سوي په خاطر د هغه گناهکار سړي ټولې گناوې وبخښلې.

د زده کوونکو فعاليتونه:

◆ متن په لوړ آواز ولولئ.

◆ په څارويو باندې د زړه سوي په هکله خبرې وکړئ.

◆ د څو څارويو د نومونو املا دې يو بل ته ووايي.

کورنۍ دنده:

- لاندې پوښتنې او ترڅنگه يې دهغو ځوابونه په خپلو کتابچو کې وليکئ!

- له غوا څخه څه شى لاس ته راوړو؟
- مور او تاسى ولې بايد پر څارويو باندې زړه سوي ولرو؟
- سړي څه شى وليد او څه يې وکړل؟
- هغه گناهکار سړي سپي ته ولې اوبه ورکړې؟
- لوى خداى (ج) له هغه گناهکار سړي سره څه وکړه؟

مرغان او د څالو جوړونه



موخه: چې زده کورنکي په دې پوه شي چې الوتونکي هم د خپل نسل د دېرښت او پایښت لپاره خپلو ځانو او بچيو ته ځالي جوړوي، په څالو کې هگۍ اچوي او خپل بچي په کې روزي.

پوښتنې:

۱. الوتونکي په پسرلي او اوړي کې څه کوي؟
۲. څه فکر کوئ چې الوتونکي ولې ځالي جوړوي؟
۳. مرغان خپلې ځالي له څه شي څخه جوړوي؟

کله چې هوا توده شي ونې شنې او د هېواد هره خوا سمسوره شي، الوتونکي د څالو په جوړولو پيل کوي. ښاروگانې، چنچنې، طوطيان، کارغان او داسې نور مرغان د ونو په ښاخونو، باغونو، ځنگلونو او د ځينو دېوالونو په سوريو او لوړو غرونو کې دخپلو څالو په جوړولو لگياوي، الوتونکي په دښتو، پټيو او د باغونو په شاوخوا کې الوزي وابنه راټولوي او په خپلو مښکو او پښو سره يې يو په بل باندې په ترتيب سره رډي او په لږه موده کې ښکلې څاله جوړوي.

پوهيږئ چې بيا په څاله کې څه کوي؟ په خپلو څالو کې ژوند کوي، هلته هگۍ اچوي او له هگيو څخه څه موده وروسته واره واره ښکلي، بچيان راباسي. بيانو

د کوچنیو الوتونکو مور او پلار دوی ته خواړه راوړي، خپلو بچیو ته یې په خوله کې ورکوي، تر څو چې بچي یې لوی شي او والوزي. مور ته په کار ده چې د مرغانو ځالو ته لاس ورنه وړو، د هغو ځالي وړانې نه کړو او بچیانو ته یې آزار ونه رسوو. ځکه چې د مرغانو بچي هم خپلو میندو او پلرونو ته گران دي.

د زده کوونکو فعالیتونه:

په خپلو گروپونو کې متن ولولئ بیا د لوست په مطلب له یوه بل سره خبرې وکړئ.

د لاندې پوښتنو سم ځواب په خپلو کتابچو کې ولیکئ.

۱. مرغان چېرې ځالي جوړوي؟
۲. مرغان په څه شي کې ژوند کوي؟
۳. مرغان چېرې هگۍ اچوي؟ او له هگيو څخه څه شی منځ ته راځي؟
۴. مرغان څه شی خوري؟

زده کوونکي دې د متن له منځې له یو بل سره ځینې کلمې او جملې د املا په توگه وکاروي.

کورنی دنده:

- زده کوونکي دې د لاندې جملو تش ځایونه دقوسونو په مناسبو کلمو سره په خپلو کتابچو کې ډک کړي.

الف: الوتونکي د ځالو په جوړولو پیل _____ . (کوي، کوی).

ب: مور ته په کار ده چې د مرغانو ځالو ته لاس ورنه وړو او د هغو ځالي

وړانې _____ . (نه کړو، وړانې)

بڼه کره وره



موخه: د ښو کړو وړو په ارزښت پوهېدل، له ناوره چلند څخه ځان ژغورل، د ژوند په چارو کې د ښو کړو وړو غوره کول او په لوست کې د نومونو پېژندل دي.

پوښتنې:

۱. په پورتنی انځور باندې څوک خبرې کوي؟
۲. آیا د ښې روپې په اړه څه پوهیږئ چې څنگه پایلې لري؟
۳. تاسې له خپلو ټولګیوالو او همزولو سره څه ډول رویه باید ولری؟

زرغونه په درېم ټولګي کې زده کړه کوي. هغه چې پرون د ښوونځي څخه کور ته راغله، ډېره خپه وه، مور یې ترې پوښتنه وکړه: لورې! ولې خپه یې څه پېښه شوې ده؟ زرغونې ورته وویل: درېم ساعت و، غوښتل مې چې د پښتو د نوي لوست کلمې د ښوونکي له لارښوونې سره سم په خپلې کتابچې کې ولیکم. لاسي بکس کې مې خپل قلم ولټاوه، نه و.

په دې وخت کې مې وږمې ته پام شو چې زما په قلم باندې لګيا ده لیکنه کوي. هغې ته مې وویل: چې بې له اجازې څخه د چا قلم مه اخله. دا ښه کار نه دی یو ځل وږمې په ډېره بده رویه قلم راته ګوزار کړ او داسې یې راته وویل: واخله څومره وږې یې، خو ما د هغې په وړاندې هېڅ ونه ویل ډېره ترې خپه او خواشینې شوم. ځکه چې هغې زما د لاسي بکس څخه بې له اجازې قلم اخیستی

و. او د دې پرځای چې له ما څخه بخښنه وغواړي او مننه وکړي. په بد ډول
يې قلم راته را ګوزار کړ.

د زده کوونکو فعالیتونه:

◆ یو بل سره متن ولولئ!

◆ لاندې څو کلمې درکړل شوي دي. په کلمو کې نومونه پیدا کړئ او په خپلو

کتابچو کې یې ولیکئ!

خپه - زرغونه - قلم - لیکنه - وږمه.

◆ زده کوونکي دې د بد چلند په اړه خبرې وکړي.

کورنی دنده:

- لاندې جملې په خپلو کتابچو کې په مناسبو کلمو سره بشپړې کړئ!

○ زرغونه په درېم ټولګي کې زده کړه _____.

○ بې له اجازې څخه د چا قلم _____ . دا ښه کار _____.

○ او بې له مننې څخه یې _____.



موخه: د شاتو د مچيو روزل او د هغود گټو او گله ژوند په هکله معلومات ورکول او د دغه لوست سم لوستل او ليکل دي.

پوښتنې:

۱. په پورتنی انځور کې څه وینئ؟
۲. د شاتو مچي مو لیدلې او پوهېږئ چې له هغو څخه څه شی لاس ته راځي؟

د شاتو مچي ډېره گټوره حشره ده. مچي په خپل منځ کې منظم ژوند لري او د دوی د ژوند نظم د نورو ژوو په گله ژوند کې نه لیدل کېږي. ځینې خلک د شاتو مچي په صندوقونو کې ساتي او د هغو روزنه کوي، او ځینې ورته د کور په لوړو دیوالونو کې له ډبرو څخه ځایونه جوړوي.

په هر صندوق کې تر څلویښتو زرو مچيو پورې ژوند کوي. د شاتو مچي په گرمو ځایونو کې چې هلته گل لرونکي بوټي او گلان ډېر وي په زیاته اندازه شات ورکوي. په هر صندوق کې یوه ملکه وي چې بنځینه مچي ده، نور یې کارگران او ساتونکي دي د ملکې دنده هگی. اچول دي، د نورو مچيو دنده د گلانو څخه د شیرې زبېنل دي چې شات ورڅخه لاس ته راځي، همدارنگه دکورونو جوړول هم ددوی په غاړه دي او د دوی په وجود کې د شمعي د موم په شان موادشته چې د خپلو کورونو په جوړولو کې ځنې کار اخلي، او خپلو

بچيو ته خواړه هم له شاتو څخه ورکوي. زموږ په هېواد کې د مچيو روزلو او ساتلو ته ډېره پاملرنه کېږي. شات د روغتيا لپاره ډېر ښه خواړه دي چې بدن پياوړی کوي.

مأخذ: افغان اساسي قابليتونو پښتو لپاره د زده کړې لازمي مواد

د زده کوونکو فعالیتونه:

په گروپونو کې د لوست متن ولولئ! بیا د شاتو د مچيو د کار، فعالیت او

گټو په هکله یو له بل سره خبرې وکړئ. یو تن دې د ټولگي مخې ته راشي

او د شاتو د مچيو په اړه دې معلومات وړاندې کړي.

د لاندې کلمو لپاره په چوکاټ کې دوه معناگانې درکړل شوي دي. تاسې یې

سمه معنا غوره کړئ او د کلمو تر څنګه یې په خپلو کتابچو کې ولیکئ!

عسل ، بوره

سور، تود

ښار، وطن

شات: _____

گرم: _____

هېواد: _____

کورنی دنده:

— زده کوونکي دې (د شات، مچي، گټور) کلمې په جملو کې وکاروي او په کتابچو کې دې ولیکي!

ورېنسم څرنګه لاس ته راځي؟



موخه: د متن سم لوستل، سم ليکل، د نويو کلمو په معنا پوهېدل او د ورېنسمو پېژندل او په ارزښت يې پوهېدل دي.

پوښتنې:

۱. ستاسو په نظر ورېنسم څه شی دی؟ او څنګه لاس ته راځي؟

۲. له ورېنسمو څخه څه شی جوړېږي؟

ورېنسم د ورېنسمو له کوچني چينجي څخه لاس ته راځي. په دې توګه چې دا کوچنی چينجی له ځان څخه نازک تارونه تاووي او په همدې نازکو تارونو کې چې د خونې په توګه ورته جوړه شي، ژوند کوي. چې همدې ورېنسمې خونې يا غوزې کې د دوو څخه تر درې اونیو پورې پاتې کېږي. او په همدغه وخت کې ورو ورو الوتلو ته تيارېږي. چې په پای کې د ورېنسمو خونه سورۍ کوي او له هغې څخه بهر راوړي او هګۍ اچوي چې له دې هګيو څخه نور دورېنسمو چينجي پيدا کېږي، د ورېنسمو د چينجيو خواړه د توت پانې دي. د ورېنسمو د لاس ته راوړلو په خاطر دا غوزې په مناسبو او تودو ځايونو کې ساتي چې د ورېنسمو چينجي له وتلو او يا د پيدا کېدو څخه مخکې مړه نه شي.

وروسته بیا د ورېښمو غوزه چې په اصل کې یو اوږد تار دی، ورو ورو خلاصوي.

دا تارونه په خاص مهارت سره تاووي او له هغې څخه د ورېښمو ټوکر او نور شيان چې ډېر ارزښتناک، کلک او کم پیدا کېږي جوړوي چې دغه ورېښمین شيان د نړۍ په ټولو بازارونو کې خپل ارزښت لري.

د زده کوونکو فعالیتونه:

◆ زده کوونکي دې متن په لوړ او مناسب آواز ولولي.

◆ د ورېښمو په اړه دې معلومات ورکړي.


◆ لاندې کلمې په خپلو ګروپونو کې هېجا کړئ!

(ورېښم - تارونه - هګۍ - ټوکر)

کورنۍ دنده:

- زده کوونکي دې دا کلمې په لنډو جملو کې وکاروي او بیا دې په خپلو کتابچو کې وليکي. (ورېښم، تارونه، هګۍ، ټوکر)

روغه جوړه



موخه: د متن لوستل، ليكل د شخړو او لانجو څخه ځان ساتل او د روغې جوړې په ارزښت او گټو پوهېدل دي.

پوښتنې:

۱. تاسو د روغې جوړې په هکله څه اورېدلي دي؟
۲. د تاسو په فکر روغه جوړه موږ ته څه گټې لري؟

يوه ورځ اجمل له خپل ورور خټک سره د لوبو کولو په وخت کې په شخړه شو، يو د بل په وهلو او ټکولو يې پيل وکړ، چې ناڅاپه يې پلار کور ته راغی، گوري چې دواړه په جگړه اخته دي، پلار يې دوی سره خلاص کړل. اجمل له خټک څخه مشر و، پلار يې داسې ترې وپوښتل: زويه! په څه شي باندې دې له خټک سره لانجه وه؟ اجمل وويل: «پلار جانه! ده زما توپ واخيسته او بېرته يې نه راکاوه، هرڅومره مې چې ورته وويل، توپ زما دی، خو نه يې منله، اړ شوم چې توپ ترې په زوره واخلم، خو خټک په ما گوزارونه وکړل، ما هم پرې گوزارونه وکړل.» پلار يې چې د اجمل خبرې واورېدې بيا يې داسې ورته وويل: «زويه! ته خو مشر يې بايد په خپل کشر ورور ډېره مهرباني ولرې. همدارنگه خټک چې له تا نه کشر دی بايد ستا د مشر توپ درناوی په پام کې ونيسي. په پای کې يې داسې وويل: کوبښن وکړئ چې په لوبو کې له يوبل سره په هېڅ شي بې ځايه شخړه او لانجه ونکړئ ځکه شخړې او لانجې د خپگان سبب گرځي.»

د زده کوونکو فعالیتونه:

د لوست متن په لور آواز ولولئ!

د لاندې چوکاټ ضد کلمې د کرښې په وسیله په خپلو کتابچو کې

ونښلوئ!

مشر	ورځ
سوله	کشور
دوستي	دښمني
شپه	شخړه

د لاندې جملو تش ځایونه د قوسونو په مناسبو او سمو کلمو سره په خپلو

کتابچو کې ډک کړئ.

- یوه ورځ اجمل له خپل ورور خټک سره د لوبو کولو په وخت

کې په _____ شو. (شخړه - جگره)

- چې ناڅاپه یې پلار کور ته _____ . (ورغی - راغی)

کورنۍ دنده:

- لاندې کلمې په خپلو کتابچو کې ولیکئ او په لنډو جملو کې یې وکاروئ.

(شخړه - روغه جوړه - مشر)

د زرد آلو زړی

موخه: د زده کوونکو د لوستلو اولیکلو مهارتونو ته وده ورکول او ددې کیسې په موخې پوهېدل دي.

پوښتنې:

۱. په انځور کې څه وینی؟
۲. زرد آلو په کوم موسم کې پیدا کېږي؟
۳. په اوږي کې کومې، کومې میوې پخېږي؟



یوه ورځ یو هلک په لار کې زردالو خوړل او زړې یې غورځول. یوه زوړ بزگر چې هلته په خپل پټي کې په کار بوخت و، زړې یې راټول کړل او د لارې په څنگ کې یې تر خاورو لاندې بنځ کړل. هغه هلک د بزگر دا کار ولید. خو څه یې ونه ویل او خپله لاره یې ونیوه.

څو کاله وروسته هلک له هغه ځایه تېرېده گوري چې د زړې په ځای یو ښه نیالگي شین شوی دی. بزگر یې په اوبو ورکولو لگیا دی. له دې خبرې نه څو کاله نور هم تېر شول. دا هلک چې ځوان او زلمی شوی بیا له همدغه ځای څخه تېرېږي. گوري چې د زردآلو ونې خورا ډېرې مېوې نیولې دي. خو هغه بزگر هلته نشته ځوان هلک د دې ځای له گاونډیانو او خلکو څخه د هغه پوښتنه وکړه، خو داسې څرگنده شوه چې څه موده مخکې هغه مړ شوی دی. ځوان د زردآلو ونې ته ورنژدې شو دوه دانې یې ترې راوشکولې او هغه سپین ږيري بزگر ته یې دعاگانې وکړې، چې د زرد آلو د زړو یې دومره روزنه کړې وه. خو دا ځلې په خپله ده هم د زردآلو زړې ونه غورځول او په خپله باغچه کې یې وکړل.

د زده کوونکو فعالیتونه:

• په خپلو گروهونو کې لوست ولولئ او په مطلب یې له یو بل سره خبرې وکړئ!

• د لاندې جملو تش ځایونه د قوسو په لیکل شوو مناسبو کلمو ډک کړئ!

- یوه ورځ یوه هلک په لار کې زرد آلو _____ . (خوړل، مینځل)

- یو زوړ بزگر چې هلته په خپل پتي کې په کار بوخت و، زړې یې را ټول

_____ او دلارې په څنگ کې یې تر خاورو _____ بنځ کړل.

(خوړل - مینځل - کړل - لاندې)

کورنی دنده:

- زده کوونکي دې لوستل شوې کيسه په یادو زده کړي او په بله ورځ دې

نوموړي کيسه نورو ته ووايي.

زيار او هوسايي

موخه: د گډې مرستې په ارزښت او گټو پوهېدل، ددې کبسي سم لوستل او ليکل دي.

پوښتنې:

۱. هغه کسان چې له يو بل سره په کارونو کې مرسته کوي نتيجه به يې څنگه وي؟
۲. آیا تاسې هم يود بل سره مرسته او همکاري کوئ؟

په يوه ځای کې دريو ملگرو (ايمل، ميرويس او خوشحال) سره گډه ژوند کاوه. يوه ورځ ايمل چې څه غنم درلودل فکر يې وکړ، که د غنمو دانې وکرم، نو ډېر غنم به لاس ته راشي، دا کار يې خوښ شو. د غنمو په کرلو کې يې له خپلو ملگرو نه مرسته وغوښتله. هغوی وويل: (موږ خپل کارونه کوو مرسته نشو کولی) ايمل غنم وکړل، غنم شنه شول، د پنځېدو څخه وروسته يې بيا د غنمو په لو، درمند کولو او پاکولو کې مرسته وغوښته، ملگرو يې بيا ورته وويل (موږ خپل کارونه کوو، بې کاره نه يو، مرسته هم نشو در سره کولی) ايمل بيا خپل زيار او همت ته دوام ورکړ.

غنم يې ورييل، درمند يې کړل کورته يې هم راوړل د اوږو کولو، او د ډوډۍ د پنخولو په وخت کې يې هم له هغوی څخه مرسته وغوښته. بيا هم هغوی د ايمل سره مرسته ونه کړه. کله چې ايمل ډوډۍ پنځه کړه، نو وپې ويل: (څوک زما سره ډوډۍ خوري؟) دوی دواړه په منډه راغلل. وپې ويل: چې موږ به در سره د ډوډۍ په خوړو کې مرسته وکړو.

دوی چې ډوډۍ خوړولو ته ځانونه تيار کړل. ايمل ورته وويل، د کرلو، لو کولو، درمندولو، پاکولو او پنځيدو په وخت کې چېرې وي؟ ډوډۍ چې تياره شوه تاسې يې خوړلو ته راغلئ. د تيار خوړو وخت تېر دی. هر څوک بايد کار وکړي. د خپل کار او زيار گټه دې وخوري او د نورو د اوږو بار دې نه شي.

د زده کوونکو فعالیتونه:

• په خپلو گروهونو کې متن ولولئ بیا د لوستل شوي متن د مطلب په اړه د

کېسې په توګه یو له بل سره خبرې وکړئ!

• د کرنې د نښلولو په واسطه په لاندې چوکاټ کې له تورو څخه په خپلو

کتابچو کې بشپړې کلمې جوړې کړئ!

م	چر
ی	غن
سته	هیل
ډی	مر
کې	در
مند	ډو

کورنی دنده:

- زده کوونکي دې لوستل شوې کېسه په یاد زده کړي او بیا دې خپلو ټولګیوالو ته ووايي.

، ، ! ؟ :

موخه: د لوست په متن کې د لیک نښو پیژندل، هغو ته پوره پاملرنه او د متن لوستل او لیکل دي.

پوښتنه:

۱. په پورتني چوکاټ کې د لیکلو کومې نښې نښانې پیژنئ؟

شارحه (: - سوالیه (? - ندایه (! - کامه (،) - ټکی (.)

د لاندې متن د هرې جملې په آخر کې د غه لیک نښې وگورئ!

مور او تاسې هره ورځ بوره خورو. بوره په خوراكي شيانو کې لکه کلچې، روټونه، حلوا، خوږې ډوډۍ او نورو کې کارول کېږي.

گرانو زده کوونکو! پوهېږئ چې بوره څه ډول لاس ته راځي؟ بزگران، لومړی ځمکه یوې کوي او په هغه کې د لبلبو او د گنيو (گنلهپریو) تخم کړي. د څو میاشتو څخه وروسته بیا لبلبو او گني پخېږي، بزگر لبلبوله ځمکې څخه راباسي او د گنلهپریو بوټي رېښي او بیا یې د بورې جوړولو فابریکې ته وړي.

لبلبو ښه پرېمنځي او له هغه وروسته یې دماشینونو په واسطه میده کړي. او په لویو دېگونو کې یې ښه واپشوي چې ټول اوبه شي. له هغې وروسته په ماشینونو کې ورته څرخ ورکوي چې په دې وخت کې یې رنگ لږلې سپینېږي

او په پای کې په سپین رنگه پوډر بدلېږي بیا یې له ماشینونو څخه راوباسي کله چې وچه شوه بیا یې د پلورلو لپاره بازارونو ته وړي.

د زده کوونکو فعالیتونه:

◆ په خپلو ګروپونو کې متن په ګډه سره ولولئ!

◆ لاندې جملې په خپلو کتابچو کې وليکئ او د هرې جملې په پای کې

مناسبې لیک نښې وکاروئ!

الف: مور او تاسې هره ورځ بوره خورو

ب: بوره په نورو خوراکی شيانو لکه کُلچې رُوت حلوا او خوږه ډوډۍ کې

کارول کېږي او له هغه څخه ګټه اخلو

ج: ګرانو زده کوونکو پوهېږئ چې بوره څه ډول لاس ته راځي

کورنۍ دنده:

- زده کوونکي دې لاندې لنډې جملې په خپلو کتابچو کې وليکي او بیا دې لیک نښې (؟ ، ! ، ،) د جملو په پای کې سمې وکاروي.

۱. زه هر سهار بوره خورم ۳. ګرانو زده کوونکو د لبلبو څخه کوم شيان جوړېږي

۲. ته هر سهار بوره خوړې ۴. بوره په نورو شيانو لکه حلوا روت کُلچو کې کارول کېږي

ساده کلمې

موخه: دمتن لوستل، لیکل دکلمې پېژندل، په معنا او تعریف یې پوهېدل او په سمه توګه د هغې کارونه ده.

پوښتنې:

۱. ویلی شی چې کلمې له څه شي څخه جوړېږي؟
۲. د کلمې په مفهوم او تعریف باندې پوهېږئ؟

کلمه: هر معنا لرونکی لفظ چې زموږ له خولې څخه ووځي کلمه بلل کېږي. لکه احمد، محمود، قلم، کتاب، مېز. کلمې له تورو او توري له غبرونو څخه جوړېږي. همدا رنگه د کلمو له یوځای کېدو او ترتیب څخه جملې جوړېږي او د جملو له یوځای کېدو نثرونه، نظموه او شعرونه جوړېږي.

زموږ کور په ښار کې دی. زه هره ورځ خپل ټول درسي مواد (توکي) لکه کتاب، قلم او کتابچه پخپل لاسي بکس کې ږدم او ښوونځي ته روانېږم. زموږ ښوونځي په ډېر ښه ځای کې دی. لوی او ښکلی چمن هم لري زده کوونکي د تفریح په وخت د ښوونځي په میدان کې سپورتي لوبې کوي. زه په ټولګي کې خپل مېز او څوکی پاک ساتم. د زده کړې په وخت کې د ښوونکي خبرو ته غوږ نیسم. د پښتو د درېم ټولګي کتابونه چې د ښوونځي د ادارې له خوا ماته راکړل شوي دي، هغه ښه ساتم. او پوښ ورته ورکوم. چې څیرې نه شي کله چې لوست پای ته ورسېږي د ترانې په ویلو سره موږ رخصتېږو او د کور په لور روانېږو.

لغتونه او معناگانې:

غبرونه : آوازونه

توري : حروف

د زده کونکو فعالیتونه:

◆ د لوست متن روان او سم ولولئ. او بیا په هغه کې ساده کلمې ورپه گوته کړئ!

◆ په خپلو گروپونو کې څو ساده کلمې ولیکئ!

◆ د لاندې چوکاټ کلمې په خپلو کتابچو کې په جملو کې وکاروئ!

تولگی	کتابچه
فوتبال	څوکی
میدان	مېز
قلم	کتاب

کورنی دنده:

- لاندې کلمې په خپلو کتابچو کې ولیکئ او په جملو کې یې وکاروئ!
(مېز، څوکی، تخته، قلم، کتابچه)

موخه: د مرکبو کلمو پېژندل، له مفردو کلمو څخه دهغو توپیر او په لوستلو او لیکلو کې یې سم کارول دي.

پوښتنې:

۱. آیا تاسو مرکبې کلمې پېژنئ؟
۲. مرکبې کلمې څه ډول کلمې دي څوک به په دې اړه کوم مثال ووايي؟

مرکبې کلمې : هغو کلمو ته وايي چې له دوو یا زیاتو خپلواکو کلمو څخه جوړې شوې وي. لکه میرویس میدان، انارگل، ورځپاڼه او نور...

په لاندې جملو کې مرکبې کلمې په نښه اوښه ورته څیرشئ!

۱. بادام گل خپلې مور ته یو ټیکری واخیست.

۲. سرتور ښکلی پیل مرغ لري.

۳. اجمل نوي ښار ته لاړ.

۴. سپین بولدک د کندهار په ولایت کې دی.

د زده کوونکو فعالیتونه:

◆ زده کوونکي دې لوست په مناسب آواز ولولي.

◆ زده کوونکي دې له یو بل سره د مرکبو کلمو په معنا او تعریف خبرې وکړي

او د هغو لنډ تعریف دې په یاد زده کړي. او په کلمو کې دې مشق او تمرین وکړي.

◆ له لاندې کلمو څخه مرکبې کلمې په نښه او په خپلو کتابچو کې یې وليکئ.

سپین غر، گل غوتی، بادام گل، سره بانجان، توربانجان، قلم، کتاب.

کورنی دنده:

- زده کوونکي دې په خپلو کتابچو کې څو مرکبې کلمې وليکي.

وروستاري

تون، والی، جن، ان، مند، من، تیا، توب

موخه: د وروستارو لرونکو کلمو پېژندل او په لوستلو او لیکلو کې یې سم کارول دي.

پوښتنې:

۱. په پورتنی چوکاټ کې څه لیکل شوي دي؟ څوک یې لولي؟
۲. د وروستاري په هکله کولی شئ څه وواياست؟

وروستاري هغه نا خپلواکې کلمې دي چې د خپلواکو کلمو په پای کې ورسره یو ځای کېږي او د کلمو معنا بدلوي.

۱. پېغلې او ځوانان په پوهنتون کې زده کړه کوي.
۲. د اخک پلار جبار خان اکا هیرجن سپری نه دی.
۳. زموږ خلک د سولې پلویان دي.
۴. انځرگل ډېر ښه هنرمند دی.
۵. خوشحال بابا ډېر قدرمن سپری و.
۶. د زلمیتوب وختونه په بې پروایۍ کې مه تیروي!
۷. سید جمال الدین افغان په خپلو لیکنو کې پوره وړتیا ښودلې ده.
۸. د امیر کروړ پیاوړتیا د ده له شعرونو څخه څرگندېږي.

د زده کوونکو فعالیتونه:

- ◆ د لوست متن په چوپه خوله له ځان سره ولولئ!
- ◆ خو زده کوونکي دې د ټولگي مخې ته راشي او په لیکل شوو جملو کې دې د وروستاړي لرونکي کلمې ور په ګوته کړي.
- ◆ مشق او تمرین:
- ◆ لاندې جملې ولولئ او وروستاړي لرونکي کلمې پکې پیدا کړئ او په خپلو کتابچو کې یې ولیکئ.

- رښتین والی د انسان ښه صفت دی. (رښتین والی)
- بډای خلک په ژمي کې وړین کالي اغوندي.
- د بريالي خور په روغتون کې بستر ده.
- له درواغجن سړي سره څوک ناسته او ولاړه نه کوي.
- جمال ښه انځورګر او هنرمند ځوان دی.

کورنی دنده:

- زده کوونکي دې د (تون، والی، جن، ان، مند، من) وروستاړي په کلمو کې وکاروي.

نا، بي، با، هم

موخه: د مختارو پېژندل، د مختارو لرونکو کلمو پېژندل او په ليکنو او لوستنو کې د هغو سمه کارونه ده.

پوښتنې:

۱. پورتني چوکاټ کې څه ليکل شوي دي؟
۲. تاسې د مختارو په هکله څه ويلى شئ؟

مختاري هغه نا خپلواکې کلمې دي چې د خپلواکو کلمو په سر کې ور سره نښلول کېږي. او د کلمې د معنا د بدلون سبب ګرځي. لکه پوه، ناپوه، ځای، بي ځای، ادب، با ادب، کار، همکار.

۱. نا پوه سړی لکه روند وي.
۲. بي ځايه خبرې کول ښه کار نه دی.
۳. سرتور يو با ادبه هلک دی.

لغتنونه او معناګانې:

نامستقله	: ناخپلواکه
تغيير	: بدلون

د زده کوونکو فعالیتونه:

◆ لوستل شوی متن دې په لور آواز سره ولولي.

◆ زده کوونکي دې یو د بل سره د مختاري مثالونه مشق او تمرین کړي.

◆ په لاندې جملو کې مختاري پیدا او په نښه یې کړئ بیا یې په خپلو کتابچو کې ولیکئ.

۱. زه بې کاره نه یم. لکه (بې کاره) په مثال کې

۲. دا خواړه ډېر بې خونده دي. (بې) مختاری دی.

۳. د ناروغ پوښتنه ثواب لري.

کورنی دنده:

- زده کوونکي دې په خپلو کتابچو کې خو مختاري لرونکي کلمې ولیکي.

عبارت او جمله

موخه: د عبارتونو پېژندل، د عبارتونو او جملو په توپيرونو پوهيدل دي.

پوښتنې:

۱. عبارت څه ته وايي؟
۲. څوک کولی شي د عبارت يو مثال ووايي؟

جمله او عبارت: هغه يوه يا څو کلمې چې له يو ځای کيدو څخه يې بشپړ مفهوم واخيستل شي جمله بلل کېږي او که څو کلمې سره يوځای شي او پوره معنا ور نه کړي عبارت دی.

لاندې جملو ته څير شئ او عبارتونه په کې وگورئ!

- زه هر سهار د شېدو چای څښم.
- زلمی پرون د غزني ښار ته نه و تللی.
- د ږندو سره هر ډول مرسته کول ښه کار دی.
- د علم زده کړه په هر مسلمان نارينه او ښځې فرض ده.
- د ښوونځي ميدان.
- د احمد پلار.

پورتنو ليکنو کې څلور کرښې جملې او ورستی دوه کرښې عبارتونه دي.

د زده کوونکو فعالیتونه:

- متن دې روان او سم ولولي.
- دجملې تعریف له یاده زده کړئ.
- لاندې جملو کې تش ځایونه دچوکاټ په مناسبو او سمو کلمو سره ډک او په خپلو کتابچو کې یې ولیکئ.
- دا دخپلې مور سره په کارونو کې _____ کوي.
- ښه زده کوونکي له یو بل سره _____ نه کوي.
- سگرټ او نسوار _____ ته زیان رسوي.
- افغانان د _____ غوښتونکي دي.
- هر انسان خپل _____ لري.
- د چاپیریال ساتنه د _____ دنده ده.

شخړه

سولې

عزت

روغتیا

مرسته

خلکو

کورنی دنده:

- د لاندې جملو تش ځایونه په مناسبو کلمو سره ډک او په خپلو کتابچو کې یې ولیکئ.
- ټول افغانان سره _____ دي.
- د سگرټو او نسوارو کارول _____ ته زیان رسوي.
- ملالی د کور په کارونو کې _____ کوي.
- نجونې او هلکان په ښوونځي کې _____ وایي.

موخه: د جملو پېژندل او په معنا او مفهوم یې پوهېدل.

پوښتنه

۱. جمله څه ته وايي؟

جمله: یوه یا څو کلمې چې بشپړه معنا او مفهوم ورکړي جمله گڼل کېږي لکه: افغانستان په مور گران دی.

په پورته جمله کې افغانستان په مور گران دی معنا ورکوي او جمله بله کېږي.

د زده کوونکو فعالیتونه:

◆ لاندې جملې او عبارتونه ولولئ او له یو بل څخه یې توپیر وکړئ او هر یو یې په خپل کتار کې ولیکئ.

◆ زه خوشحاله، شریف زما ټولگيوال دي، پاکوالی د ایمان یوه برخه ده، زه پاک خواړه خورم، اجمل ښوونځي ته، اېمل کتاب، سپوږمۍ لیک.

کورنۍ دنده:

په خپلو کتابچو کې پنځه جملې او پنځه عبارتونه ولیکئ. -

د پوهني ترانه

پوهنه ده رڼا ————— وطن ته موبنګلا

کتاب او قلم ————— زموږه رهنما

پوهنه ده رڼا، وطن ته موبنګلا

کتاب او قلم زموږه رهنما

وطن زما يې ځان ————— له تانه شلم قربان

ته وينه دافغان ————— ته لوړ په ټول جهان

پوهنه ده رڼا، وطن ته موبنګلا

کتاب او قلم زموږه رهنما

آباد اوسې آباد ————— وطنه ته شې بناد

مونږه سربندوپه تا ————— اوساتو دې آزاد

پوهنه ده رڼا، وطن ته موبنګلا

کتاب او قلم زموږه رهنما

ته کور يې هم مې کور ————— ته پلاري يې هم مې مور

ته زړه دآسيا ————— او زما دسترګو تور

پوهنه ده رڼا، وطن ته موبنګلا

کتاب او قلم زموږه رهنما

ته ننگ يې دآريا ————— او تاج يې ديميا

څارپر مه له تا ————— افغانستان زما

پوهنه ده رڼا، وطن ته موبنګلا

کتاب او قلم زموږه رهنما

درسی کتابونه دپوهني په وزارت پوري اړه لري
په بازار کې یې اخیستنه او خرڅونه په کلکه منع
ده. له سر غرونکو سره قانوني چلند کېږي.

کمپوز او ډیزاین:

عبدالفتاح (ریان)، نصرالدین (ناصر) او حمید الله (غفاري)