




د پوهنې وزارت

د تعلیمي نصاب د پراختیا او

درسي کتابونو د تالیف ریاست

پښتو

خلورم ټولگی



د چاپ کال: ۱۳۸۸ هـ . ش .



د پوهنې وزارت

د تعلیمي نصاب د پراختیا او
درسي کتابونو د تالیف ریاست

پښتو

خلورم ټولګی

د چاپ کال: ۱۳۸۸ هـ . ش .

د کتاب د تألیف، خپرني او تدقيق کمېټې

ليکوالان:

۱. د سرمؤلف مرستيال امين الله نژند د تعليمي نصاب د پراختيا او درسي کتابونو د تالیف ریاست د پښتو دپارتمنت علمي غړی.
۲. مؤلف عبدالظاهر گلستاني د تعليمي نصاب د پراختيا او درسي کتابونو د تالیف رئیس.

تایید او مطالعه:

ملي شورا

- د ولسي او مشرانو جرگو د ديني چارو، پوهني او لوړو زده کړو د کميسيونونو غړي.

د خپرني او تدقيق کمېټې:

کابل پوهنتون:

- پوهندوی محمد رفيق رفيق د کابل پوهنتون د ژبو او ادبياتو د پوهنځي د پښتو دپارتمنت استاد.

علومو اکاډمي:

- سر خېرونکی عبدالواجد واجد د افغانستان د علومو د اکاډمي د ژبو او ادبياتو د مرکز رئیس.

د پوهني وزارت:

۱. ډاکټر احسان الله ناشر د پوهني وزارت د تعليمي نصاب د پراختيا او درسي کتابونو د تالیف ریاست علمي غړی.
۲. الحاج عبدالاحد غزنيوال د پوهني وزارت د علمي شورا کار کونکی.
۳. د سر مؤلف مرستيال سيد محمود کارگر د تعليمي نصاب د پراختيا او درسي کتابونو د تالیف ریاست د پښتو دپارتمنت علمي او مسلکي غړی.
۴. دمؤلف مرستياله فروزان خاموش د تعليمي نصاب د پراختيا او درسي کتابونو د تالیف ریاست د پښتو دپارتمنت علمي او مسلکي غړی.
۵. د مؤلف مرستيال محمد عزيز تحریک د تعليمي نصاب د پراختيا او درسي کتابونو د تالیف ریاست د پښتو دپارتمنت آمر.
۶. د مؤلف مرستيال محمد سهراب دیدار د پښتو د تعليمي نصاب د پراختيا او درسي کتابونو د تالیف ریاست دپارتمنت غړی.

انځورگران: نفیسه پوپلزی او محمد غالب الله یار.

د محتویاتو، دیني، فرهنگي او سياسي برخو د خپرني او کره کتنې کمېټې:

- دوکتور محمد يوسف نيازي د پوهني وزارت سلاکار.
- محمد آصف ننگ د پوهني وزارت د خپرونو او اطلاعاتو رئیس.

خپرني او تدقيق د څارني کمېټه:

- دکتور عبدالغفور غزنوي د پوهني وزارت د تعليمي نصاب د پراختيا، د ساينس مرکز او د خپرونو مرستيال د کمېټې رئیس
- محمد صديق پتمن د پوهني وزارت تدریسي مرستيال.
- د سرمؤلف مرستيال عبدالظاهر گلستاني د تعليمي نصاب د پراختيا او درسي کتابونو د تالیف رئیس.
- غړی.
- غړی.

بِسْمِ اللَّهِ الرَّحْمَنِ الرَّحِيمِ

پېغام

د لوی خدای (ج) شکر ادا کوو چې زموږ د مجاهد ملت د کلکې ارادې، بیدریغې قربانیو، د ملگرو ملتونو او د نړۍ د بشردوستو هېوادونو د نیکو هلوځلو په پایله کې په هېواد کې سراسري سوله او مشروع سیاسي نظام ټینګ شو او له جګړې څخه را پیدا شوی څوکلن کړاو یې پای ته ورساوه. د افغانستان اسلامي جمهوریت او په سر کې یې جلالتمآب حامد کرزی د واکمن وګرځیدو په پیل څخه ملي سترو موخو ته د رسېدو په هیله د هېواد د بیارغاونې او پراختیا په ټولو برخو کې د نوو پروګرامونو تګلاره پیل کړې ده. د ښوونې او روزنې په برخه کې او د معارف د نوي کیدو او غوړیدو په لاره کې هڅې، د ملي یووالي، متمدنو، رښتینو او د پیاوړو مسلمانانو په توګه د نوي ځوان نسل د روزنې په برخه کې د دغه جلالتمآب زیات ملاتړ او زړه سواندې لارښوونې چې تر تطبیق لاندې دي د ډېرې درناوي وړ دي.

د پوهنې وزارت د هغو لارښوونو او نوښتونو له جملې څخه چې د افغانستان د پوهنې د بیارغاونې په لاره کې یې تر لاس لاندې لري، د تعلیمي نصاب د پرمختیا او درسي کتابونو د تالیف ریاست ته دنده ورکړې ده چې له یوې خوا د ښوونځیو د لوست د کتابونو د کمښت او نشتوالي ستونزه لرې کړي او له بل پلوه د افغانستان د اسلامي جمهوري دولت د علمي او فرهنګي پالیسۍ او موخو په رڼا کې د داسې واحد تعلیمي نصاب په ترتیبولو بوخت شي چې د هېواد اوسنیو او راتلونکو اړتیاوو ته ځواب ووايي. زموږ نوی تعلیمي نصاب چې د افغانې ټولنې له غوښتنو او نړیوالو معیارونو سره عیار شوی، موخه یې د هېواد د بچیانو اسلامي او علمي روزنه او زده کړه ده چې په نتیجه کې یې د پوهنې د زده کوونکو، ماشومانو، تنکیوځوانانو او ځوانانو په ذهن کې سالم تفکر پیاوړی او هغوی د نوي پوهې له ارزښتونو سره آشنا کوي. زموږ د هېواد ځوانان باید متدین مسلمانان، هیوادپال، بشرپال او د پوهې او کمال پر ګاڼه سمبال انسانان وروزل شي ترڅو د علومو د پرمختیا او معاصر تمدن له پرمختګ سره اشنایي ترلاسه کړي او په ټینګ هوډ سره له هغو نوو او مثبتو بدلونونو څخه چې رامنځته شوي دي ګټه واخلي. دنوي افغانستان او د یوې سوکاله ټولنې د جوړونې په موخه د ساینس او تکنالوژۍ له بدلونونو سره بهر ته باید د انساني علومو له بنسټونو، د بشري حقونو د ساتنې، سولې، هېوادپالنې، ملي یووالي، د استوګنې د سالم چاپیریال د ساتنې اوسوله ییز ګډ ژوند څخه خبر وي. د جهل له تورتم او د مخدره توکو له تولید او قاچاق سره مبارزه د خپلوزده کړو په سر کې په پام کې ونیسي.

مونږ له رښتینو، زړه سواندو او تجربه لرونکو ښوونکو څخه چې د نوي تعلیمي نصاب په تطبیق کې د هېواد د بچیانو د زده کړې او روزنې سترمسئولیت پر غاړه لري او دغه راز د هېواد د پوهنې د برخې له نورو علمي، فرهنګي شخصیتونو او پوهانو څخه هیله لرو چې د خپلو رغنده نظرونو او وړاندیزونو په وړاندې کولو سره زموږ له لیکوالو سره د درسي کتابونو په لیکلو او پیاوړي کولو کې مرستې وکړي. په همدې ډول له تمویلونکو هېوادونو او درنو سازمانونو (د امریکا د متحده ایالتونو د نړیوالې پراختیا اداره، دانیدا، یونیسف، نړیوال بانک او یونیسکو) څخه چې د کتابونو په تالیف او چاپولو کې یې د پوهنې له وزارت سره مادي او تخنیکي مرسته کړې ده مننه کوو. له ټولو گرانو زده کوونکو، درنو ښوونکو او محترمو میندو پلرونو څخه هیله کوو چې د درسي کتابونو په ښه ساتنه کې خپله مرسته ونه سپموي.

فاروق وردک

د افغانستان د اسلامي جمهوریت د پوهنې وزیر

د کتاب لړلیک

مخ	عنوانونه	مخ	عنوانونه
۲۸	د ډبرو سکاره	۱	څلورم ټولگي ته بڼه راغلاست
۳۰	د تمباکو زیانونه	۳	نعت
۳۲	نوکانو ته پاملرنه	۵	د علم زده کړه
۳۴	حضرت عمر فاروق (رض)	۷	انسان
۳۶	گلان	۹	بې پروایي
۳۸	د مېوو د پوټکو د بې ځایه اچونې زیانونه	۱۱	ملالی
۴۰	راډیو	۱۴	کیسه
۴۲	د ژرندو ډولونه	۱۶	د لمر ارزښت
۴۴	کاغذ او گټې یې	۱۸	اوبن خبرې کوي
۴۶	د لویانو خبرې	۲۰	بحري حیوانات
۴۸	سپینه ادې	۲۲	میرویس نیکه
۵۰	جرگه	۲۴	د کور پاک ساتل
۵۲	کیسی	۲۶	د ځنکلونو گټې

مخ	عنوانونه
۸۵	وزر ماتي مرغه
۸۷	د زغم بښيگنې
۸۹	د ناروغۍ ليک
۹۱	د اړتيا ليک
۹۳	څه چې وايي هغه به اورې
۹۵	افغانستان
۹۷	عام نوم
۹۹	کليوالي ژوند
۱۰۱	بشري ټولنه
۱۰۳	ضمير
۱۰۵	صفت
۱۰۷	مبتدا او خبر
۱۰۹	بي زحمته راحت نشته
۱۱۱	عدد

مخ	عنوانونه
۵۶	د پلونو ارزښت
۵۸	د بخار ماشين
۶۰	احمد شاه بابا
۶۲	خواره شيان
۶۴	زموږ ورځني خواره
۶۶	رښتيا ويل
۶۸	سځاوت
۷۰	د مور خدمت
۷۲	نوم
۷۴	د چاپ صنعت
۷۷	د مفرد او جمع نوم
۵۴	همت
۷۹	نيکي کول
۸۱	متلونه
۸۳	د نوم ډولونه (خاص نوم)

لومړی لوست

څلورم ټولګي ته بڼه راغلاست



موخه: زده کوونکي متن سم ولولي، ويې ليکي دکتابونو د ساتلو وړتيا پيدا او په دې وپوهيږي چې دلوستلو او ليکلو څخه مخکې د بسم الله الرحمن الرحيم ويل زموږ د برياليتوب سبب ګرځي.

پوښتنې:

کله چې په ټولګي کې غواړو په لوست پيل وکړو څه بايد ووايو؟

که غواړو چې کتابونه موثر زاړه نه شي نو څه بايد وکړو؟

د ټولګي د پيل لومړۍ ورځ وه. زده کوونکي په وار هر يو ټولګي ته ننوتل او د سلام په اچولوسره په خپلو ځايونو کېناستل. د روغې څخه وروسته ښوونکي داسې وويل: ګرانو زده کوونکو! څلورم ټولګي ته بڼه راغلاست، خوشحاله يم چې سړکال هم تاسې په خپله زده کړه کې زيار او کسبونښ وکړئ ترڅو بريالي شئ. بيا يې له دوی څخه هيله وکړه چې تختې ته وګوري. ټولو تختې ته وکتل. ښوونکي پوښتنه وکړه چې د تختې په مخ څه ليکل شوي دي؟

زلمي لاس پورته کړ او ويې ويل: (بسم الله الرحمن الرحيم) ليکل شوی دی ښوونکي وويل چې ډېر بڼه، او خپلو خبرو ته يې داسې دوام ورکړ. خوږو زده کوونکو! تاسې پوهېږئ چې موږ د خپلو کارونو لکه د درسونو لوستل، ليکل، ډوډۍ خوړل او داسې نور کارونه، د لوی او مهربان خداي (جل جلاله) په نامه پيل کوو، نن چې ستاسو د لوست د پيل کولو لومړۍ ورځ ده، خپل لوست د لوی او بخښونکي خداي (جل جلاله) په نوم سره پيل کوو. هيله ده چې لوی او بخښونکی خداي (جل جلاله) موږ ته دا توان را په برخه کړي چې خپلې زده کړې په بڼه توګه ترسره کړو. وروسته يې د پښتود څلورم ټولګي کتابونه چې نوي چاپ

شوي وو دوی ته وو یشل او ویې ویل: یوه خبره مو هېره نشي هغه داچې خپل کتابونه ښه وساتئ چې خیرې او ژر زاړه نه شي.

ښوونکي ته لارښوونه:

- ښوونکي دې لومړی د بسم الله الرحمن الرحيم د گټو په هکله زده کوونکو ته معلومات ورکړي او هغوی دې وهڅوي چې دلوست لوستل، ډوډۍ خوړل او داسې نور ښه کارونه د بسم الله الرحمن الرحيم په ویلو باندې پیل کړي.

د زده کوونکو فعاليتونه:

۱. زده کوونکي دې متن په لوړ آواز ولولي.
۲. زده کوونکي دې له یو بل سره د بسم الله الرحمن الرحيم د گټو په هکله خبرې وکړي او بیا دې هر زده کوونکی د ټولگي مخې ته را شي او د بسم الله الرحمن الرحيم د گټو په هکله دې لاندې خبرې وکړي.
۳. زده کوونکي دې لاندې لغتونه په خپلو کتابچو کې په لنډو جملوسره وکاروي.
زیار (کوښښ)، پیل (شروع)
۴. په لاندې جملو کې تش ځایونه په مناسبو کلمو سره په خپلو کتابچو کې ډک کړئ!
د ټولگي د پیل وه.
زده کوونکي په وار هر یو ټولگي ته
ښوونکي پوښتنه وکړه چې د تختې په مخ څه دي؟
ټولوپه یو غږ ځواب ورکړ، چې لیکل شوي دي؟

ارزونه:

- ښوونکي متن لوستلی شي؟
- دلوست په مطلب پوه شول؟
- نوې کلمې یې په جملو کې وکارولې؟
- زده کوونکي پوه شول چې دلوست دلوستلو، د ډوډۍ خوړلو څخه مخکې او داسې نور کارونه د بسم الله الرحمن الرحيم په ویلو سره ډېر ثواب لري او بریالیتوب مو په برخه کیږي.

کورنۍ دنده:

زده کوونکي دې په خپلو کتابچو کې د لوست مطلب په څو کرښو کې ولیکي.



دوهم لوست نعت

موخه: د پيغمبر ستاينه او د دغه نظم سم لوستل او دنويو کلموپه معنا پوهېدل دي.

پوښتنې:

د حضرت محمد (صلی الله علیه وسلم) په هکله څه پوهیږئ؟ خبرې پرې وکړئ.
څه فکر کوی چې نعت د چا په هکله ویل کیږي؟

پیدا کړې به خدای نه وه دا دنیا	که صورت د محمد نه وای پیدا
محمد دی د تمام جهان پیشوا	کل جهان د محمد په نوم پیدا شو
نه شته پس له محمد ه انبیا	نبوت پر محمد باندې تمام شو
په معنا کې اولین دی تر هر چا	که صورت یې آخرین دی پیدا شوی
محمد دی درندو د لاس عصا	محمد د گمراهانو رهنما دی
گڼه نه شته په جهان بله رڼا	که رڼاده پیروي د محمد ده
محمد دی هر درد من لره دوا	محمد د بیچاره و چاره گړدی

خدای یې مه گڼه بېشکه چې بنده دی
نور یې گُل واړه صفات دي په رښتیا

ښوونکي ته لارښوونه:

- ښوونکي دې د نعت متن په لور اوواز ولولي.
- ښوونکي دې د نعت مطلب په نثرواړوي.

د زده کوونکو فعاليتونه:

۱. زده کوونکي دې په وار د متن لوستل شوي برخه، د کتاب له مخې په مناسب آواز ولولي.
۲. زده کوونکي دې په وار سره د نعت مطلب په خپله ژبه نورو ته ووايي.
۳. دلاندې لغتونو معنا دې له چوکاټ څخه پيدا او د کلمو ترڅنګه په خپلو کتابچو کې وليکي.

چت
پيغمبران
پيغمبري
څوکۍ
لارښود
بدکار
پرهيزگار

پيشوا	_____
نبوت	_____
انبيا	_____
عرش	_____
کرسي	_____
فاسق	_____
پارسا	_____

ارزونه:

- ❑ زده کوونکي شعر سم لوستلی شي؟
- ❑ د نعت په معنا او مفهوم پوه شول؟
- ❑ د نعت مطلب نورو ته ویلی شي؟
- ❑ د نويو لغتونو په معنا پوه شول؟

کورنۍ دنده:

زده کوونکي دې نوي لغتونه په مناسبو جملو کې وکاروي.

درېم لوست

د علم زده کړه

موخه: د متن لوستل، ليکل، د علم او پوهې د زده کړې په ارزښت زده کوونکو ته معلومات ورکول دي.

پوښتنې:

- مورولې د علم زده کړه کوو؟
- تاسو دهغو خلکو چې علم او پوهنه يې زده کړې وي او دې علمه خلکو ترمنځ کوم توپير کولی شئ؟
- تاسې ابوريحان پېژنئ؟ هغه څوک و؟



يوسپين زيری سړی د مرگ په حال په بستره کې پروت و. يوه ورځ د ده يو هونبیار او عالم ملگری دده پوښتنې ته ورغی. ناروغ سړي خپل ملگري ته وويل، دهغې علمي موضوع په اړه چې ما له تا څخه کوم معلومات غوښتی وو؟ هغه ملگري ورته وويل: ته خواوس سخت ناروغ يې خدای (جل جلاله) خبردی که جوړشې! نو ددې موضوع پوهېدل به تاته ضروري شی نه وي.

ده ورته وويل: دابه بهتره وي چې پوه مېشم نه چې ناپوه او بل تانه دي اوریدلي چې محمد (صلی الله عليه وسلم) فرمایلي دي «د علم طلب (زده کړه) پر هر مسلمان فرض ده.»

دا سپين زيری ابوريحان البيروني و. چی د پر علمي آثار له ده څخه را پاتې او نومونه يې دادي: دستور و پېژندل، طبابت، رياضيات، تاريخ، جغرافيه، د

درمل پېژندل د ملتونو ادب او دودونه چې اوس هم دنړۍ په زیاتو برخو کې ورڅخه خلک گټه اخلي. دانومیالی پوه د ژوند ترپای پورې دپوهې په زده کړه بوخت و.

ښوونکي ته لارښوونه:

- ښوونکي دې دلوست عنوان په تخته ولیکي.
- ښوونکي دې متن ولولي، د علم د زده کړې په ارزښت او گټودې خبرې وکړي.

د زده کوونکو فعالیتونه:

۱. زده کوونکي دې متن ولولي. بیا دې دهر گروپ څخه یو تن دلوست په مطلب خبرې وکړي.
۲. د لاندې جملو تش ځایونه دې د چوکاټ په مناسبو کلمو سره په خپلو کتابچو کې ولیکي.

پوه، جوړ، ده،
ناپوه، درمل، ابوریحان
البیروني
ناروغ، پوښتنه،
را پاتې

دابه بهتره وي چې..... مېشم.

له خپل ملگري څخه یې..... وکړه.

ددې موضوع..... به تاته څه ضروري شی نه وي.

د علم زده کړه پرمسلمان له زانگو څخه ترگوره فرض.....

د اسپین زبیري..... دی.

چې د پر علمي آثار له ده څخه..... دي.

۳. لاندې لغتونه په خپلو کتابچو کې په جملو کې وکاروئ!

جوړ، روغ، علم، پوهه

۴. پوښتنې:

ابوریحان البیروني له خپل ملگري څخه دڅه شي پوښتنه وکړه او هغه څه ورته وویل؟

محمد (صلی الله علیه وسلم) د علم د زده کړې په هکله څه فرمایلي دي؟

د ابوریحان البیروني څخه کوم علمي آثار را پاتې دي؟ نومونه یې واخلي؟

ارزونه:

زده کوونکي متن سم لوستلی شي؟

دلوستل شوي متن په مطلب زده کوونکي خبرې کولی شي؟

زده کوونکي د علم د زده کړې په ارزښت وپوهېدل؟

کورنۍ دنده:

زده کوونکي دې په خپلو کتابچو کې لاندې کلمې په جملو کې وکاروي.
علم، آثار، ناروغ، زده کړه.

څلورم لوست

انسان

موخه: د متن سم لوستل، لیکل د انسان دارزښت او اهمیت په هکله زده کونکو ته معلومات ورکول دي.

پوښتنې:

❖ آیا ویلی شی چې د انسان او حیوان ترمنځ څه توپیر دی؟

❖ انسان د څه شي په واسطه لوستل او لیکل زده کوي؟

لوی خدای (جل جلاله) انسان د یو عقل لرونکي موجود په توګه پیدا کړی دی. انسان د عقل او فکر په واسطه کولی شي لوستل او لیکل زده کړي، پوهه او معلومات ترلاسه کړي، ځکه نو موږ وایو چې انسان یو داسې موجود دی چې عقل، فکر او ذکاوت لري. لوی خدای (جل جلاله) انسان په ډېر نېک بنایسته صورت او جوړښت سره پیدا کړی دی.

عقل او فکر انسان ته پر نورو څارویو او ژویو فضیلت ورپه برخه کوي. عقل د انسان د پرمختګ سبب ګرځي. انسان کولی شي چې د نورو څارویو په څېر خواړه وخورې، او حرکت وکړي خو د عقل او فکر په واسطه د انسان او حیوان ترمنځ توپيرونه موجود دي.

❖ آیا انسان کولی شي چې دهوسی، آس، پرانګ په څېر چابک وځغلي؟

❖ آیا انسان کولی شي چې دکب په شان تر اوبولاندې ژوند وکړي؟

❖ آیا انسان کولی شي چې د مرغانو په شان والوزي؟

د دې پوښتنو ځوابونه روښانه دي چې انسان دغه کارونه نه شي کولی، خو وې کړای شول چې موټر، الوتکه او داسې نور شیان جوړ کړي چې تر هوسی، آس او پرانګ ګړندي وي.

انسان وکولی شول چې کښتۍ جوړه کړي چې په سمندر کې حرکت وکړي پس دا ټول شیان د انسان د عقل او فکر محصول دي.

ښوونکي ته لارښوونه:

- ښوونکي دې متن په مناسب آواز ولولي.
- د انسان د ښيگڼو او استعدادونو په اړه دې لنډه معلومات وړاندې کړي.
- لغتونه دې پر تخته وليکي او معنا دې کړي.

د زده کوونکو فعالیتونه:

۱. زده کوونکي دې متن ولولي.
۲. زده کوونکي دې د متن د مطلب په هکله یو د بل سره خبرې وکړي او بیا دې د هر گروپ یو تن د انسان او حیوان د توپیر په هکله نوروته خپل معلومات وړاندې کړي.
۳. زده کوونکي دې په خپلو کتابچو کې د انسان او حیوان د توپیر په هکله څو جملې وليکي.
۴. لاندې معنا شوي لغتونه په مناسبو جملو کې وکاروئ!

څارویو: حیواناتو

ذکاوت: هوبنیارتیا

فضیلت: اوچتوالی، بهتري

ارزونه:

- ❏ زده کوونکي متن سم لوستلی شي؟
- ❏ د متن د مطلب په هکله خبرې کولی شي؟
- ❏ د انسان او حیوان د توپیر په هکله جملې لیکلې شي؟

کورنۍ دنده:

زده کوونکي دې په خپلو کتابچو کې د انسان د پوهې په باره کې څو کرښې وليکي.



پنځم لوست بې پروايي

موخه: د متن لوستل، ليکل، د بې پروايي په هکله معلومات او بې پروايي څخه د ځان ژغورلو په نښکنيو باندې پوه شي.

پوښتنې:

- ستاسو په فکر د لامبو وهلوله پاره بايد له څه ډول او بو څخه کار واخلو؟
- که چيرې سړی په چټلو او بوکې ولامبي څه به پېښ شي؟

اجمل يو بې پروا هلک و. هروخت به يې د ناپاکو او بو په ځايو نو لکه ډنډ او ويالوکې لامبو وهله. يوه ورځ چې دی له بنوونځي څخه رخصت شو او په کور کې يې ډوډی و خوړه بيا د لوبو له پاره د باندې ووت. دا جمل کورته نږدې يوه لويه وياله روانه وه. دغه وياله چې دکليو او کورو نو په منځ کې تېره شوې وه دکلي اوسېدونکو به دمبوو پوټکي او خټلې ورا چولې. له دې کبله ددغې ويالې اوبه ډېرې چټلې او نا پاکه وې. دکلي هلکانو به پکې لامبل. اجمل پرته له دې چې ددغو ناپاکو او چټلو اوبو زيان ته پاملرنه وکړي خپل کالي يې واپستل او په لامبو وهلو يې پيل وکړ. خو شپې وروسته بيا انځر گل او بادام گل چې دا جمل ټولگيوال وو په لاره تېرېدل گوري چې اجمل په وياله کې لامبي، په دې وخت کې بادام گل خپل ملگري انځر گل ته وويل: اجمل ته وگوره چې په چټلو اوناو لولو بوکې لامبي، دومره نه پوهېږي چې په ناولو او بوکې لامبو وهل روغتيا ته ډېر زيان رسوي او د خطر سره يې مخامخ کوي.

هغوی دواړه ډېر خواشيني او خپه شول. خو ځانونه يې اجمل ته ونه بنودل. کله چې اجمل د لامبو وهلو څخه خلاص شو او کورته ولاړ نودشپې ورباندې سخته تبه راغله. ټوله شپه يې د ناروغۍ له کبله په وينه تېره کړه. مور او پلار او دکورنۍ نور غړي يې ډېر خپه وو.

سهار وختي يې روغتون ته بوتلو او د درملنې لاندې يې ونيو. د زيات کړاوله گاللو څخه خو ورځې وروسته روغ شو ټولگيوال يې چې دهغه له ناروغۍ څخه خبر شول د اجمل د ليدو له پاره کورته ورغلل. هغه ډېر ډنگرشوی و. ورپېښمين او نور ټولگيوالو يې وروسته له روغېږ څخه هغه ته وويل: وروره! دا ناروغي ستاد بې پروايۍ اونا پوهۍ پايله ده. مور او تاسو ته بنسونکي ويلي و چې هېڅکله په ناولو اوبوکې مه لامبۍ چې د ناروغۍ لامل گرځي. اجمل چې دا خبرې واورېدې له ځان سره يې ژمنه وکړه چې بيا به هېڅکله په چټلو اونا پاکو اوبوکې نه لامبم.

بنسونکي ته لارښوونه:

- متن په لوړ آواز ولولئ!
- دلوست دمطلب په هکله معلومات وړاندې کړئ.

د زده کوونکو فعاليتونه:

۱. متن دې په گروپونو کې په لوړ آواز ولولي.
 ۲. د متن مطلب دې د کيسې په توگه د هرگروپ يو تن په خپله ژبه نورو ټولگيوالوته ووايي.
 ۳. دلاندې کلمو متضاد شکل پيدا کړئ او دکلمو ترڅنگ يې په خپلو کتابچو کې وليکئ.
- ناپاکو: پاکو نږدې: روغتيا: _____
 دباندي: زيان: خواشيني: _____

ارزونه:

- آيا زده کوونکي متن لوستلی شي؟
- آيا دوی د متن په مطلب پوه شول؟
- زده کوونکي دلوست مطلب د کيسې په توگه خپلو ټولگيوالوته ويلي شي؟
- د ورکړل شويو کلمو ضد يې پيدا کړای شو؟

کورنۍ دنده:

لاندې کلمې په خپلو کتابچو کې په جملو کې وکاروئ!
 ناولواوبو- خځلې- روغتيا- وياله- ډنډ

شپږم لوست ملالی

موخه: زده کوونکي به متن ولوستلی شي، وليکلی شي. ملالی و پېژني او په متن کې لنډۍ په نښه کړي.

پوښتنې:

- ایاتاسې د هېواد د ملي قهرمانو ښځو د څو تنو نومونه اخیستی شئ؟
- څه فکر کوئ چې ملالی څوک ده؟

یوه ورځ د تاریخ ښوونکي په ټولگي کې د څو ملي اتلانو په اړه خبرې کولې او د هغو نومونه یې په تخته لیکل. په دې وخت کې اېمل لاس پورته کړ او له ښوونکي څخه یې وغوښتل چې د ملالی په اړه معلومات وړاندې کړي. ښوونکي وویل: گرانو زده کوونکو! ملالی زموږ د هېواد یوه ملي نامتو او زړه وړه مېرمن وه. کله چې انگریزانو زموږ په هېواد یرغل وکړ او غوښتل یې چې ویې نیسي. زموږ مسلمان هېواد پاله افغانان د انگریزانو د دې موخې نه خبر شول د هغوی د له منځه وړلو له پاره راغونډ شول او د مقابلې تیاری یې ونيو. انگریزان کله چې د میوند دښتې ته را ورسیدل نو په نویو وسلو باندې سمبال و خوزموږ د هېواد زړه ورو افغانانو د ډېرو ساده شیانو لکه یوم، تېرونو او داسې نور، په لاس دمیوند دښتې ته ورغلل. په دې وخت کې هوا ډېره توده وه او د اوبو چپنې او کار یزونه دښمنانو نیولي وو. افغانان دخپلې خاورې دآزادۍ له پاره په ډېر زړه ورتوب جنگېدل. نژدې و چې له

ماتې سره مخامخ شي. په دې وخت کې ملالی، بیرغ په لاس کې د خپلو هېواد پالو افغانانو ترمنځ د دښمن په لور روانه شوه او په لوړ آوازیې داسې وویل:

که په میوند کې شهید نه شوي
خدا یرو لالیه بې تنگی له دې ساتینه

ددې غږ په اورېدو سره دافغانانو احساسات راوپارېدل او په دښمن یې خونړی یرغل وکړ. هغوی یې تارومار کړل او بری یې ترلاسه کړ.

ښوونکي ته لارښوونه:

- ښوونکي دې متن په لوړ آواز ولولي.
- نوي لغتونه دې په تخته وليکي او معنادې کړي.
- دملالی په هکله دې له زده کوونکو څخه معلومات و غواړي اولنډې دې معنا کړي.

د زده کوونکو فعالیتونه:

۱. زده کوونکي دې متن په لوړ آواز ولولي.
۲. لاندې لغتونه چې معنا شوي دي تاسو یې په مناسبو جملو کې وکاروئ!
 - اتلانو – قهرمانانو
 - یرغل – حمله
 - چمتو – تیار
 - ډگر – میدان
۳. په خپلو کتابچو کې وليکئ چې لاندې لنډې چا او د څه له پاره ویلي ده؟
 - که په میوند کې شهید نه شوي
 - خدا یرو لالیه بې تنگی له دې ساتینه

۴. پوښتنې:

- ❖ انگریزانو د څه له پاره زموږ په هېواد یرغل وکړ؟
- ❖ مېرمن ملالی په کوم وخت کې بیرغ په لاس کې و نیو؟ او ولې یې و نیو؟
- ❖ ملالی کومه لنډۍ په لوړ آواز ویلې وه. او ولې یې ویلې وه؟

۵. لاندې نیمګړې جملې په خپلو کتابچو کې بشپړې کړئ!

- ملالی زموږ د هېواد ملي او زړه وره _____ وه.
- هغه وخت چې زموږ په هېواد _____ یرغل وکړ.
- غوښتل یې چې زموږ خپلواک هېواد _____.
- سره له دې چې دښمن په نیو _____ سمبال و.
- افغانان دخپلې خاورې د _____ له پاره په ډېر زړه ورتوب _____.
- په دې وخت کې ملالی بیرغ په _____ کې دخپلو هېواد پالو افغانانو ترمنځ د دښمن په لور _____ شوه.

ارزونه:

- ❖ زده کوونکي متن لوستلی شي؟
- ❖ د ملالی په هکله یې معلومات ترلاسه کړل؟
- ❖ زده کوونکي د متن مطلب په خپله ژبه ویلی شي؟
- ❖ نوي لغتونه په جملو کې کارولی شي؟
- ❖ لوستل شوې لنډۍ یې په یاد زده کړه؟ مطلب یې په نثر اړولی شي؟
- ❖ نیمګړې جملې یې په مناسبو کلمو سره بشپړې کړې؟

کورنۍ دنده:

لاندې کلمې په لنډو جملو کې وکاروئ!

ملالی - افغانان - انگریزان - مېوند

اووم لوست کیسه

موخه: چې زده کوونکي کیسه ولولي، ويې ليکي، د کيسې په مطلب پوه او مترادفې کلمې په متن کې په گوته کړي.

پوښتنې:

د کدو او چارمغز (غوز) د توپير په هکله څوک خبرې کولی شي؟
آيا ستاسو کومه کیسه زده ده؟ که موزده وي خپلو ټولگيوالو ته يې ووايئ؟

يوه ورځ يو سړي د غنمو پنډه په شا کړې و، چې ډېر سترې شو نو د چارمغز دونې لاندې يې دمه وکړه او پنډه يې په خپله خوا کې کېښود. د چارمغز د ونې ترڅنگه يو پټی و په دې بن کې د کدو يو بوتی و چې ډېر غټ کدويې نيولی و. سړي چې په بوتی کې کدو او په ونه کې د چارمغز دانې وليدلې نو ويې ويل: عجيبه داده چې هغه وړوکی بوتی دومره غټ کدو او دې لويې ونې دومره کوچني چارمغز نيولي دي. پکار خوداوه چې چارمغز د کوچني بوتی او کدو د لويې ونې حاصل وای. له دې وروسته يې سر په خپله امسا کېښود چې دمه وکړي. ناڅاپه په دې وخت کې يې په سر يوشی راولويد. گوري چې دا د چارمغز دانه وه. په دې وخت کې د سړي فکر بدل شو او ځان سره يې وويل: الحمد لله چې کدو د ونې حاصل نه دی که نه نو زما د سر ماغزه خوبه يې را ايستلي وای!

بښوونکي ته لارښوونه:

- کیسه په لوړ آواز و لوله او نوي لغتونه په تخته وليکه! له زده کوونکو څخه وغواړه چې د کلمو څخه په خپله جملې جوړې کړي.
- په متن کې هغو کلمو ته څېر شه چې کرښه وړلاندې اېستل شوي. له زده کوونکو څخه دهرې کلمې مترادف شکل پوښتنه وکړه!
- د کیسې په مطلب خبرې وکړه!

د زده کوونکو فعاليتونه:

۱. زده کوونکي دې متن په لوړ آواز ولولي.
۲. زده کوونکي دې په خپلو گرو پونو کې د کیسې په مطلب خبرې وکړي. بيادې دهر گروپ يوکس د کیسې مطلب په خپله ژبه ووايي.
۳. په متن کې مترادفې کلمې پيدا کړئ او دهغه هم معنا په خپلو کتابچو کې وليکئ.
۴. پوښتنې:
 - ❖ يوه ورځ يو سړي چې د غنمو پنډه يې په شا و د چارمغز د ونې لاندې څه کول؟
 - ❖ د چارمغز ترڅنگه يې دڅه شي پتې وليد؟
 - ❖ سړي د چارمغز او دکدوپه هکله له ځان سره څه وويل؟

ارزونه:

- ❖ زده کوونکي کیسه سمه لوستلی شي؟
- ❖ د کیسې په مطلب پوه شول؟
- ❖ نوموړې کیسه په خپله ژبه نورو ته ویلی شي؟
- ❖ په لوستل شوي متن کې يې مترادفې کلمې پيدا او د کلمو هم معنا بڼې يې وليکلې؟

کورنۍ دنده:

لوستل شوي کیسه په یاد زده کړئ او خپلو خویندو او وروڼو ته یې ووايئ!



اتم لوست دلمر ارزښت

موخه: دلمر په ارزښت پوهېدل او دلمر
څخه په ژوند کې گټه اخیستل دي.

پوښتنې:

څه فکر کوئ چې دلمر څخه څه گټې اخلو؟
که چېرې دلمر رڼا او تودوخه ځمکې ته را ونه رسیږي، څه پېښېږي؟

لمر نه یوازې د رڼا او تودوخې سرچینه ده، بلکې د څارویو، الوتونکو، غلو،
سبو، مېوو او انسانانو په ژوندانه کې هم ډېر ارزښت لري.

که دلمر رڼا او تودوخه ځمکې ته را ونه رسیږي، نو انسانان، څاروي، الوتونکي
اوبتات مري. د مثال په توگه دلمر د رڼا او تودوخې د شتوالي په صورت کې غلې،
مېوې، سابه او نور بوټي زرغونېږي. اوسمه وده کوي. همدارنگه پوهېږو چې
د انسانانو خواړه له سبو، غلو، مېوو، غوښو، شیدو، هگيو، کوچو او داسې
نورو څخه لاس ته راځي. که چېرې بوټي زرغون نه شي اوسمه وده ونکړي دهغه
څخه حاصل نشواخیستلی.

سربېره پردې دلمر په تودوخه ځینې میکروبونه له منځه ځي. همدا راز نن ورځ
زیات شمېر پرمختللي هېوادونه د اوبو او د خونو د گرمولو له پاره دلمر له
تودوخې څخه گټه اخلي او هم بریښنا ورڅخه په لاس راوړي.

ښوونکي ته لارښوونه:

- ښوونکي دې د متن عنوان په تخته وليکي او متن دې په لوړ آواز ولولي.
- ښوونکي دې د لمر د گټو او ارزښت په هکله خبرې وکړي او نوې کلمې دې د تخته په مخ وليکي او معنادې کړي.
- ښوونکي دې د لوست څو کلمې په تخته وليکي. زده کوونکي دې وار په وار تخته ته راوغواړي. چې د يوې کلمې مترادف بڼه د کلمې تر څنگه وليکي.

د زده کوونکو فعاليتونه:

۱. زده کوونکي دې يوه بل سره متن ولولي او خپلې ستونزې دې اوارې کړي.
۲. زده کوونکي دې په خپلو گروپونو کې د لاندې کلمو مترادف شکل له چوکاټ څخه پيدا او بيا دې د کلمو تر څنگ په خپلو کتابچو کې وليکي.

شپږ، منبع،	برق، حرارت
---------------	---------------

سرچينه زرغون
تودوخه برينينا


۳. څو زده کوونکي دې د لمر د گټو په هکله يوه يوه جمله ووايي او ښوونکي دې په تخته وليکي.
 ۴. د لاندې جملو د تشو ځايونو کلمې په خپلو کتابچو کې وليکي.
- لمر نه يو ازې دا چې د رڼا او _____ سرچينه ده ، بلکې د څارويو، الوتونکو، غلو، سبو، مېوو، او _____ په ژوندانه کې هم ډېره گټه لري.
- همدا راز نن ورځ زيات شمېر پرمختللي _____ داوبو او د خونو د گرمولو په پاره د _____ له تودوخې څخه گټه اخلي او هم _____ ور څخه په لاس راوړي.

ارزونه:

- ☒ زده کوونکو د لمر د ارزښت او گټو په هکله پوهه ترلاسه کړه؟
- ☒ زده کوونکي د لوست متن سم لوستلی شي؟
- ☒ زده کوونکي د کلمو مترادف کلمې پېژني؟
- ☒ زده کوونکو د جملو تش ځايونه په مناسبو کلمو سره ډک کړل؟

کورنۍ دنده:

لاندې کلمې په لنډو جملو کې وکاروئ او په خپلو کتابچو کې يې وليکئ!
لمر - تودوخه - برينينا - روغتيا



نهم لوست اوبن خبرې کوي

موخه: د متن لوستل، ليکل، د اوبن د کيسې په ادبي بڼه او د اوبن زور باندې د زده کونکو پوهول دي.

پوښتنې:

- ❑ اوبن مولى دى ويلى شى چې اوبن څه ډول خاړوى دى؟
- ❑ د اوبن په اړوند مو کومه كيسه اورېدلې ده؟

ما چې وينئ كولى شم ډېره موده په صحرا او د بنسو كې مزل وكړم، بې له دې چې اوبه وڅښم او يا خواړه وخورم. كله چې په بېديا او د بنسو كې توند باد ولگيرې او له ځانه سره دورې په هوا پورته كړي. بيا نو هېڅوك نه شي كولى چې ددغه باد په وړاندې ځان ټينگ كړي او په لار ولاړ شي. خو زه كولى شم چې ددې باد او دورو ترمنځ خپل تگ ته دوام وركړم. بنايي پوښتنه وكړئ چې څنگه كولى شم ډېره موده بې له څښلو او خوړلو څخه مزل وكړم؟ تاسې زما شاته پام وكړئ! يوه راوتلې برخه وينئ. چې دې برخې ته (بوكان) وايي. زما همدې ځاى كې يوه اندازه وازده ده. كله چې زه خواړه ونه خورم، بدن مې له دې وازدو څخه گټه اخلي او پياوړى كيږي. څرنگه چې لږ خولې كيږم نو له همدې امله لږ تېرى كېږم. او بله دا چې زما د پښو تلې پلنې او نرمې دي چې په خاورو كې نه ډوبېږي. همدا راز زه ځواكمنې سترگې او گڼ باڼه لرم، كه چېرې يوه سترگه و ترم بيا هم كولى شم چې ووينم او په لاره لاړ شم. زه كولى شم چې خپله پزه بنده كړم له همدې امله د تويان او بادونو په وخت كې خاوره او دوره زما سترگو او پزې ته نه ننوځي او س پوه شوى چې لوى خداى (جل جلاله) زه څه ډول پيدا كړي يم؟

ښوونکي ته لارښوونه:

- ښوونکي دې زده کوونکو ته متن په لوړ آواز ولولي.
- د متن په مطلب دې پوره رڼا واچوي.
- ښوونکي دې له متن څخه پر زده کوونکو باندې د املا کار وکړي.

د زده کوونکو فعالیتونه:

۱. متن دې څو زده کوونکي په وار سره په لوړ آواز ولولي.
۲. لاندې نوې کلمې او ترکیبونه په خپلو کتابچو کې وليکئ بیا د هرې کلمې او ترکیب له پاره څو جملې جوړې کړئ!
(ډېره موده) (ډېروخت) پلې (پياده) پياوړی (قوی) زغملی شم (تبرولی شم) بوکان داوښ دشا را وتلې برخې ته وايي.
۳. پوښتنې:
• په کیسه کې اوښ د خپلو بوکانو په اړوند کومه گټه بیانوي؟
• د خپلو خولو او اوبو په اړوند څه وايي؟
• ولې د اوښانو پښې په خاورو کې نه ډوښېږي؟
• ولې اوښ کولی شي د توند باد او توپان په وخت کې تگ ته دوام ورکولی شي؟
۴. لاندې تش ځایونه په مناسبو کلمو سره ډک کړئ.
ما چې وینئ... شم ډېره موده په صحرا او د بنسو کې مزل وکړم.
ښايي پوښتنه وکړئ چې څنگه کولی شم ډېره موده بې له... څخه مزل وکړم؟
تاسې زما _____ ته پام وکړئ!
یوه راوتلې برخه _____ .
کله چې زه خواږه ونه خورم بدن مې له دې _____ څخه گټه اخلي.

ارزونه:

- زده کوونکي متن سم لوستلی او لیکلی شي؟
- د متن په مطلب پوه شول؟
- د لوستل شوي کيسې مطلب په خپله ژبه نورو ټولگيو الو ته ویلی شي؟
- له کلمو او ترکیبونو څخه یوه بشپړه جمله جوړولی شي؟
- پوښتنو ته تر کومه ځایه سم ځوابونه ورکولی شي؟

کورنۍ دنده:

داوښ په هکله درې کرښې معلومات په خپلو کتابچو کې وليکئ!

لسم لوست

بحري ژوي

موخه: د متن لوستل، ليکل، د بحري ژوو (حيواناتو) په هکله معلومات ورکول دي.

پوښتنې:

بحري حيوانات پېژنئ؟ نومونه يې واخلي!
کوم حيوانات هم په اوبو کې او هم په وچه ژوند کوي؟

د ځمکې زياته برخه په اوبو پوښل شوې ده. په ميليونونو حيوانات په سيندونو او دريابونو کې ژوند کوي. له دغو ژوو څخه ځينې بيا په وچه کې هم ژوند کولی شي لکه چونگېښي، تمساح، ماران او ځينې الوتونکي مرغان. همدا راز ځينې بوتي هم شته چې د بحر په تل کې ژوند کوي. زياتره کبان او بحري تي لرونکي حيوانات لکه: وېل (whale) د لکۍ په خوزولو سره د بحر په يوه خوا او بله خوا گرځي راگرځي. د لامبو وهلو په وخت کې له خپلو وزرونو څخه کار اخلي، د ځينو وړو کبانو د غوښو، هډوکو او پوستکو څخه خلک په ورځني ژوند کې گټه اخلي.



ښوونکي ته لارښوونه:

- ښوونکي دې متن په لوړ آواز ولولي.
- د بحري حیواناتو د گټو په اړه دې لنډ معلومات ورکړي.

د زده کوونکو فعالیتونه:

۱. زده کوونکي دې متن په لوړ آواز ولولي.
۲. د لاندې جملو تش ځایونه په مناسبو کلمو سره په خپلو کتابچو کې بشپړ کړئ.

د ځمکې زیا ته برخه په اوبو پوښل _____
په ملیونونو _____ په سیندونو او دریاونو کې ژوند کوي.

۳. لاندې جملې د متن له مخې د شمیرې په لیکلو سره ترتیب کړئ.

الف: په ملیونونو حیوانات په سیندونو او دریاونو کې ژوند کوي.

ب: د ځمکې زیاتره برخه په اوبو پوښل شوې ده.

ج: له دغو ژوو څخه ځینې بیا په وچه کې هم ژوند کولی شي لکه چونگبنی، تمساح، ماران او ځینې الوتونکي مرغان.

ارزونه:

- 🌟 زده کوونکي متن سم لوستلی شي؟
- 🌟 ځینې بحري حیوانات یې وپیژندل؟
- 🌟 د بحري حیواناتو د گټو په اړه خبرې کولی شي؟
- 🌟 د جملو تش ځایونه په مناسبو کلمو سره ډک کولی شي؟

کورنۍ دنده:

زده کوونکي دې په خپلو کتابچو کې د څو بحري حیواناتو نومونه ولیکي او بیا دې د هغو گټو په اړه څو جملې ولیکي.

يوو لسم لوست

ميرويس نېکه



موخه: دمتن سم لوستل، ليکل، د ميرويس نېکه
پېژندل اود هغه د خدمتونو په اړه معلومات ورکول دي.

پوښتنې:

۱ ويلي شئ چې ميرويس نېکه څوک دی؟

۲ ميرويس نېکه خلکو ته د څه شي بلنه ورکړه؟

ميرويس نېکه د افغانانو يو پوه او زړه سوانده مشرو. ده له ټولو افغانانو سره مينه درلوده. د خپل هېواد دخپلواکۍ د گټلو په اړه يې فکر کاوه. غوښتل يې چې افغانان په يووالي سره ژوند وکړي.

کله چې هغه د حج داداکولو له پاره بيت الله شريف ته ولاړ او بېرته بيا کندهار ته راستون شو نو له خلکو او مشرانو سره يې وکتل. خلکو ته يې دخپلواکۍ دبېرته گټلو له پاره دپاخون بلنه ورکړه. ټولو وگړو دهغه مشري ومنله.

ميرويس نېکه له خپل مېرني ولس سره يوځای خپل هېواد د پردو له لاس څخه خلاص کړ. دخپلواکۍ تر گټلو وروسته يې دهېواد د ودانولو له پاره د قدر وړ خدمتونه وکړل. په خلکو کې يې ډېر پلويان پيدا کړل.

ميرويس نېکه دخپلې واکمنۍ تر پايه ديوملي مشر په توگه کار وکړ. کله چې مړ شو خلکو په ډېر درناوي سره خاوروته وسپاره. دده قبر د قندهار د ښار په کوکران کې دی.

ښوونکي ته لارښوونه:

- ښوونکي دې د تېر لوست پوښتنې وکړي.
- ښوونکي دې د متن لوست ولولي او نوې کلمې دې معنا او بيا دې د ميرويس نېکه په هکله د زده کوونکو له سويې سره سم معلومات وړاندې کړي.
- ښوونکي دې د متن د څو جملو املا زده کوونکو ته ووايي.

د زده کوونکو فعاليتونه:

۱. زده کوونکي دې په خپلو گروپونو کې متن په چوپتيا سره ولولي او د ميرويس نېکه په هکله دې يوله بل سره خبرې وکړي. بيا دې د هر گروپ يو تن د ميرويس نېکه په هکله نورو ته معلومات ورکړي.
۲. د لاندې جملو تش ځايونه د چوکاټ په مناسبو کلمو سره ډک کړئ!

ميرويس نېکه زموږ د هېواد _____ او _____ واکمن و.
مور يې نوميالی مېرمن _____ نومېده.
ميرويس نېکه د افغانانو يو پوه او _____ مشر و.

نوميالی
نازوانا
ملي مشر
زړه سواند

ارزونه:

- 🌟 ايا زده کوونکي متن لوستلی شي؟
- 🌟 ايا د ميرويس نېکه په هکله يې معلومات ترلاسه کړل؟
- 🌟 ايا زده کوونکو وکولی شول چې د جملو تش ځايونه په مناسبو کلمو ډک کړي؟

کورنۍ دنده:

زده کوونکي دې په خپلو کتابچو کې د ميرويس نېکه په هکله څو کرښې وليکي.

دولسم لوست

د کور پاک ساتل

موخه: د متن سم لوستل، د کور د پاک ساتنې او روغتیا ساتنې په هکله معلومات ترلاسه کول دي.

پوښتنې:

- چاپيريال څه ته وايي؟
- په يوه کورنۍ کې څوک ژوند کوي؟
- د کور په پاکوالي او روغتيا ساتنه کې ستاسو دنده څه شی ده؟

ټول هغه شيان چې زموږ په شاو خوا کې موجود دي د چاپيريال په نوم يادېږي. د انسان د ژوند لومړنی چاپيريال د هغه خپل کور دی. هر چاته خپل کور ډېرگران دی. کور د کورنۍ د ټولو غړو د اوسېدو ځای دی. زه د خپل کور پاکوالي ته ډېره پاملرنه کوم. زما خویندې او وروڼه هم د کور په پاکۍ کې پوره پاملرنه کوي. د دې له پاره چې زموږ روغتيا ښه وي او د ناروغيو مخنيوی مو کړی وي ښه به داوي چې د کور پاکوالي ته ډېره پاملرنه وکړو.

په حديث شريف کې راغلي دي (پاکوالی د ايمان يوه برخه ده) د دې له پاره چې بدن موروغ وي په کار ده چې د خپل کور د شاوخوا چاپيريال د پاک ساتلو له پاره لاندې ټکي په پام کې ونيسو:

۱. کوټو ته بايد پاکه هوا او د لمر رڼا ورسېږي.
۲. د کور انگرې بايد پاک او سوتره وساتو.
۳. خځلې او دمپو پوټکي بايد په ټاکلي ځای کې واچول شي او د بې ځايه غورځولو څخه يې ډډه وکړو.
۴. ماشومان بايد داسې روږدي شي چې د ټټۍ (بيت الخلا) له راتگ څخه وروسته خپل لاسونه په صابون او پاکو او بو مينځي.
۵. څاروي او کورني مرغان بايد له کور څخه لېرې په يوه ټاکلي ځای کې وساتل شي.
۶. د اغوستلو کالي، کمپلې شړې، پرستني، روجايي گانې، توشکې، د کور پرشونه بايد پاک او سوتره وساتل شي او په هره اونۍ کې يې لږ تر لږه يو ځلي د لمر تو دوڅې ته واچوو ترڅو مېکروبونه يې له منځه لاړ شي.

بښوونکي ته لارښوونه:

- بښوونکي دې متن په لوړ آواز ولولي.
- د لوست د موضوع په هکله دې خبرې وکړي.

د زده کوونکو فعالیتونه:

۱. زده کوونکي دې متن په لوړ آواز ولولي او په وار سره دې د لوست په مطلب خبرې وکړي.
۲. لاندې نیمگړې جملې په خپلو کتابچو کې بشپړې کړئ.
ټول هغه شيان چې زموږ په شاوخوا کې موجود دي د _____ په نوم یاد یږي.
د انسان د ژوند لومړنی چاپیریال د هغه خپل _____ دی.
کور د کورنۍ د غړو د _____ ځای دی.
زه د خپل کور پاکوالي ته ډېره _____ کوم.
پاکوالی د _____ یوه برخه ده.

۳. پوښتنې:

- ✎ کور او کوټو ته پاکه هوا او د لمر رڼا څه گټه لري؟
- ✎ خڅلې او دمېوو پوټکي په کوم ځای کې واچول شي او ولې؟
- ✎ ماشومان او لویان له ټټۍ څخه وروسته خپل لاسونه ولې په صابون او پاکو اوبو مینځي؟
- ✎ څاروي او کورني مرغان د څه له پاره د کوټو څخه لېرې ساتل کیږي؟
- ✎ موږ خپل توشکونه او کالي ولې لمر ته اچوو؟

ارزونه:

- ✎ زده کوونکي متن لوستلی شي؟
- ✎ د متن په مطلب پوه او خبرې پرې کولی شي؟
- ✎ زده کوونکو نیمگړې جملې په مناسبو کلمو سره بشپړې کړای شوي؟

کورنۍ دنده:

زده کوونکي دې په خپلو کتابچو کې د پاکوالي د گټو په هکله څو جملې ولیکي.



ديار لسم لوست د ځنگلونو گټې

موخه: د متن لوستل، ليکل، د ځنگلونو د گټو او ارزښت په هکله معلومات او ځنگلونو ته پاملرنه ده.

پوښتنې:

- آيا ويلی شى چې زموږ د هېواد په کومو ولايتونو کې ځنگلونه شته دي؟
- له ځنگلونو څخه څه شى لاس ته راځي؟
- د ځنگلونو پاملرنه او هغو ته وده ورکول څه گټې لري؟

ځنگلونه د هېواد ارزښتمنې سرچينې دي، د ځنگلونو پراخوالى، ساتنه او له ځنگلونو څخه سمه گټه اخيستل د هېواد اقتصاد پياوړى کوي. د ځنگلونو شته والى د چاپيريال په سمسورتيا او د هوا په پاکوالي او د ښکلي نندارځي په جوړښت کې خورا غوره رول لري.

ځنگلونه په سيمو کې د سېلاب او توپان د رامنځ ته کيدو په وړاندې زيات ارزښت لري. همدا راز ځنگلونه د الوتونکو مرغانو او ژوو د شته والي او زياتېدو سبب گرځي. له ځنگلونو څخه غوره محصولات لکه دودانيو او سون لرگي ترلاسه کيږي او څېر ځايونه لري. زموږ د هېواد ځنگلونه د پکتيا، کونړ، ننگرهار، لغمان، سمنگان، بادغيس او دهرات په ولايتونو کې دي. د سمنگان، بادغيس او دهرات په ولايتونو کې د پستي ځنگلونه هم شته. د دغو ځنگلونو ځينې ونې بې مېوې دي. نو موږ ته په کار ده چې د خداى (جل جلاله) دغه لوى او وړيا نعمت او ملي شتمنى ته پاملرنه وکړو او د لازياتې ودې او روزنې په خاطر يې د تل له پاره د ځان دنده وبولو.

ښوونکي ته لارښوونه:

- ښوونکي دې متن په لوړ آواز ولولي.
- ښوونکي دې د ځنگلونو د گټو په هکله خبرې وکړي.

د زده کوونکو فعالیتونه:

۱. زده کوونکي دې متن په لوړ آواز ولولي. بیا دې له هر گروپ څخه یو یو تن د ټولگي مخ کې د ځنگلونو د گټو په اړه معلومات ورکړي.

۲.	نوي لغتونه	معنا
	سمسورتیا	تازه گي او شین والی
	چاپیریال	شاوخوا
	خورا	ډېر
	پراخوالی	ارتوالی
	شتمنی	پانگه، دارایی

۳. پوښتنې:

- ❖ له ځنگلونو څخه کومې گټې اخلو؟
- ❖ زموږ په کومو ولایاتو کې ځنگلونه شته دی؟
- ❖ که چېرې ځنگلونه نه وي د چاپیریال هوا به څنگه وي؟
- ❖ مرغان او الوتونکي چېرې ژوند کوي؟
- ۴. د لاندې کلمو سم شکل په گوته کړئ او بیا یې په خپلو کتابچو کې ولیکئ!

الف: زنگلونه ځنگلونه

ب: اقتصاد اقتصاد

ج: جوړښت جوړښت

د: ښکولي ښکلي

ارزونه:

- ❖ زده کوونکي متن سم لوستلی شي؟
- ❖ د ځنگلونو د گټو او ارزښت په اړه یې معلومات ترلاسه کړل؟
- ❖ دوی د ځنگلونو په اړه خبرې کولی شي؟
- ❖ د نویو کلمو په معنا پوه شول؟ او پوښتنو ته یې مناسب ځوابونه وویلی شول؟

کورنۍ دنده:

زده کوونکي دې د ځنگلونو د گټو په اړه څو کرښې په خپلو کتابچو کې ولیکي.

خوار لسم لوست

د ډبرو سکاره



موخه: د متن لوستل، لیکل، د ډبرو د سکرو په هکله معلومات او دهغه په گټه او ارزښت پوهېدل دي.

پوښتنې:

- آیا تاسو د ډبرو سکاره لیدلي دي؟
- د ډبرو سکاره له کوم ځای څخه لاس ته راځي؟
- سکاره له څه شي څخه جوړېږي؟
- خلک د ډبرو له سکرو څخه څه گټه اخلي؟

د ډبرو سکاره یوه تور رنګې کلکه ماده ده چې تر څمکې لاندې پیدا کیږي. د ډبرو سکاره زموږ د ګران هېواد افغانستان په ډبرو ولایاتو لکه هرات، بامیان، پروان، بغلان او بدخشان کې پیدا کیږي. زموږ هېواد وال په ژمي کې د کورونو او دفترونو په تودولو کې له دې سکرو څخه کار اخلي. په فابریکو کې د سون د توکو په څېر کارول کیږي. موږ باید کوښښ وکړو چې د ډبرو له سکرو څخه په صنعت کې او هم د سون د موادو په څېر له هغو څخه کار واخلو، دا کار له یوې خوا اقتصادي دی. او له بلې خوا د ځنګلونو په ساتنه کې هم مرسته کوي.

ښوونکي ته لارښوونه:

- ښوونکي دې دلوست سرليک په تخته وليکي او لوست دې په لوړ آواز ولولي.
- نوي لغتونه دې معنا او د ډبرو سکرو په هکله دې معلومات ورکړي.

د زده کوونکو فعالیتونه:

۱. زده کوونکي دې متن په لوړ آواز ولولي او بیا دې د هر گروپ یو زده کوونکی د خپل گروپ په مشرۍ د متن په مطلب خبرې وکړي.
۲. د لاندې کلمو مترادف له چوکاټ څخه پیدا کړئ او د کلمو تر څنګه یې په خپلو کتابچو کې وليکئ!

فشار _____
هېواد _____
تودول _____
سون _____

زور، د سوځېدو مواد،
وطن، گرمول

۳. لاندې نیمګړې جملې په مناسبو کلمو سره په خپلو کتابچو کې بشپړې کړئ!
د ډبرو سکاره یوه تور رنګي کلکه ماده _____
زموږ _____ په ژمي کې د کورونو او دفترونو په _____ کې له دې سکرو څخه _____ اخلي او په فابریکو کې د _____ د توکو په څېر کارول _____
موږ باید _____ وکړو چې د سکرو له ډبرو څخه په صنعت کې او هم د سون د موادو په څېر له هغو څخه کار _____
دا _____ له یوې خوا اقتصادي دی او _____ له بلې خوا د ځنګلونو په ساتنه کې مرسته _____
پوښتنې:

- ❑ د ډبرو سکاره له څه شي څخه او په څه ډول لاس ته راځي؟
- ❑ د ډبرو سکاره زموږ د هېواد په کومو ولایاتو کې پیدا کیږي؟

ارزونه:

- ❑ زده کوونکي متن لوستلی شي؟
- ❑ زده کوونکو د ډبرو د پیداېښت په هکله معلومات پیدا کړل؟
- ❑ زده کوونکي د ډبرو سکرو په هکله معلومات ورکولې شي؟
- ❑ زده کوونکي د سون د موادو په ارزښت پوه شول؟

کورنۍ دنده:

په خپلو کتابچو کې د ډبرو سکرو په اړه څو جملې وليکئ!

پنځلسم لوست د تمباکو زیانونه



موخه: د متن لوستل، لیکل د تمباکو، نسوار او چلم د زیانونو په هکله معلومات ورکول دي.

پوښتنې:

داسې څوک پېژنئ چې سگرت ، نسوار او یا چلم څکوي؟
څوک چې سگرت ، نسوار او یا چلم څکوي دهغو کسانو روغتيايي حال به څنگه وي؟

تمباکو هم د نېشه یي توکو څخه یو زیان رسوونکی بوټی دی. دا دخلکو ترمنځ په بېلابېلو ډولونو کارول کېږي لکه سگرت ، چلم او نسوار. تمباکو که په هره بڼه وکارول شي روغتیا ته تاوان رسوي.

د ساه اخیستو له لارې د انسان سرپوته دخپل لوگي په وسیله زیانونه اړوي. نسوار دخولې او معدې له لارې انسان ته بېلابېلې ناروغۍ پیداکوي لکه دخولې بدبویي دغابنونو تورېدل او دمعدې ناروغي.

سربېره پر دې چې په خپله عملي کسانو ته زیان رسوي دنور و خلکو دناروغۍ لامل کېږي. که یو سگرت او چلم څکوونکی د نورو خلکو په منځ کې خپل دخولې لوگي نوروته ولېږدوي دناروغۍ سبب کېږي ځکه چې پورتنی توکي په ډېرې آسانی دساه له لارې اخیستل کېږي همدا راز دغه توکي مالي زیانونه هم لري لکه دسگرت اوچلم په څکولو سره عملي کسان خپلې یوه اندازه پیسې بې ځایه لگوي، که هغه پیسې په مېو او خورو ولگوي کیدای شي یو غښتلی انسان ورڅخه جوړ شي. هغه کسان چې دغه بد عملونه لري لازمه ده چې خوشې یې کړي ترڅو بدن یې په ناروغیواخته نه شي.

لغتنه او معناگانې:

لامل، سبب، سرپو، ششونه، غښتلی، قوي

بنوونکي ته لارښوونه:

- متن په لوړ آواز ولولئ!
- د تمباکو ، سگرتو ، نسوارو او چلم په زیانونو خبرې وکړئ.

د زده کوونکو فعالیتونه:

۱. زده کوونکي دې متن په لوړ آواز ولولي او د متن د موضوع په هکله دې په وارسره خبرې وکړي

۲. پوښتنې:

❖ څوک چې سگرت څکوي خلک ولې ترې کرکه کوي؟

❖ نسوارا چول کوم زیانونه لري؟

❖ د سگرت او چلم څکول کوم اقتصادي زیانونه لري؟

۳. د چوکاټ څخه مناسب ادوات د جملو په مناسبو ځایونو کې وکاروئ:

تمباکوهم د نشه یي توکو _____ منځ _____ یو زیان رسوونکی بوتی دی.

سگرت _____ چلم د ساه دلارې د انسان سرپوته زیانونه اړوي.

نسوار دخولې _____ معدې دلارې انسان ته بېلابېلې ناروغۍ پیدا کوي.

سربیره _____ دې _____ په خپله عملیا نوته زیانونه رسوي دنورو خلکو دناروغۍ

سبب کیږي.

۴. زده کوونکي دې د سگرتو د زیانونو په هکله څو کرښې په خپلو کتابچو کې ولیکي.

له، څخه،
او، او، په
چې

ارزونه:

❖ آیا زده کوونکي متن لوستلی شي؟

❖ د متن په مطلب پوه شوي دي؟

❖ دلوست مطلب په خپله ژبه نورو ټولگیوالو ته ویلی شي؟

❖ زده کوونکو پوښتنوته سم او مناسب ځوابونه وویل؟

❖ آیا دوی دلوست مطلب په څو کرښو کې له یاده لیکلی شي؟

کورنۍ دنده:

د هرې کلمې له پاره په خپلو کتابچو کې دوه دوه مناسبې جملې ولیکئ!

سگرت ، نسوار ، چلم ، تمباکو ، زیان ، روغتیا

شپار سم لوست نوکانو ته پاملرنه

موخه: د متن لوستل، لیکل د نوکانو غوڅولو او پاک ساتنې ته پاملرنه او په متن کې د وروستاړي په نښه کول دي.

پوښتنې:

- ✿ مور د خپلو نوکانو پاک ساتلو ته څه ډول پاملرنه کولی شو؟
- ✿ که چېرې مور خپل نوکان غوڅ نه کړو او پاک یې ونه ساتو څه به پېښ شي؟

هره ورځ زموږ نوکان یو څه اوږدېږي، چې لږ تر لږه په اونۍ کې یو یا دوه ځلي د نوکانو لنډول د روغتیا له پاره گټور کار گڼل کېږي. ځکه نوکان د گوتو په سرونو کې دي. د همدغو گوتو او لاسونو په مرسته مور خپل کارونه ترسره کوي، لکه ډوډۍ خورو، لیکل او نور زیات کارونه کوي. که چېرې زموږ نوکان له اندازې څخه اوږده شي بیا په هغو کې ځینې شیان بندېږي چې بد ښکاري او هم زموږ د ناروغۍ لامل گرځي.

له همدې امله باید خپلو نوکانو ته پاملرنه وکړو خو هېر نه کړو چې ځینې ماشومان اولویان خپل نوکان په غاښونو پرې کوي. دغه کار په روغتیا ناوړه اغېزه کوي.

لغتنه او معناگانې:

پرې کول، قطع کول، ناوړه، نامناسب

ښوونکي ته لارښوونه:

- د متن عنوان په تخته وليکئ او لوست په لور آواز ولولئ!
- د زده کوونکو فعاليتونه و څارئ او لارښوونه وکړئ!

د زده کوونکو فعاليتونه:

۱. زده کوونکي دې متن د کتاب له مخې ولولي او په خپلو ډلو کې دې د متن په مطلب خبرې وکړي.
۲. لاندې نيمگړې جملې په خپلو کتابچو کې په مناسبو کلمو بشپړې کړئ!
لږترلږه په اونۍ کې يو ځلي خپل _____ پرې کړئ!
که چېرې زموږ نوکان له _____ څخه اوږده شي بيا په هغو کې ځينې _____ بنديږي.
چې بد ښکاري او هم زموږ د _____ لامل گرځي.
ځينې ماشومان او لويان خپل نوکان په _____ پرې کوي چې د روغتيا له پلوه دغه ډول کار ډېر _____ گڼل شوی دی.
۳. په لاندې کلمو کې هغه کلمې په نښه کړئ چې جمع يې په «ان» جوړېږي.
(نوک، گوته، لاس، ماشوم، غاښ، لوی)

ارزونه:

- 👉 زده کوونکي متن سم لوستلی شي؟
- 👉 زده کوونکي په دې وپوهيدل چې خپل نوکان پاک وساتي او په څه شي يې پرې کړي؟
- 👉 زده کوونکو نيمگړې جملې په مناسبو کلمو بشپړې کړي؟

کورنۍ دنده:

- زده کوونکي دې لاندې کلمې په خپلو کتابچو کې وليکي او بيا دې په جملو کې وکاروي.
نوکان، لاسونه، ډوډۍ، ناروغۍ، غاښونه، پاک

اوه لسم لوست

حضرت عمر فاروق (رضی الله عنه)

موخه: د حضرت عمر فاروق (رض) پېژندل او په دې لوست کې د مرکبو کلمو په نښه کول دي.

پوښتنې:

آيا حضرت عمر فاروق (رضی الله عنه) پېژنئ؟

د حضرت محمد (صلی الله عليه وسلم) په يارانو کې څوک د فاروق لقب لري او ولې؟

د حضرت ابو بکر صدیق (رضی الله عنه) څخه وروسته څوک د مسلمانانو مشر وټاکل شو؟

حضرت عمر فاروق (رضی الله عنه) د حضرت محمد (صلی الله عليه وسلم) دوهم يار دی. اصلي نوم يې عمر د پلار نوم يې خطاب دی. د حضرت محمد (صلی الله عليه وسلم) له خوا ورته د فاروق لقب ورکړ شوی او په (۲۹) کلنۍ کې د اسلام په مبارک دين مشرف شو.

حضرت عمر فاروق (رضی الله عنه) د حضرت ابو بکر صدیق (رضی الله عنه) په شان خپل زيات وخت د حضرت محمد (صلی الله عليه وسلم) په خدمت او ملگرتيا کې تېر کړی دی.

کوم وخت چې حضرت عمر فاروق (رض) د اسلام په مبارک دين مشرف شو نو د اسلام مبارک دين ډېر زيات قوت وموند. همدا راز حضرت عمر فاروق (رضی الله عنه) ډېرې غزاگانې کړې دي او الله (جل جلاله) زيات برياليتوبونه ور په برخه کړي دي. د خپل خلافت په موده کې يې داسې ستر اسلامي کارونه کړي دي چې په نړۍ کې ساری نه لري. همدا ډول حضرت عمر فاروق (رضی الله عنه) ډېر هېوادونه فتح کړي دي. خلک يې د اسلام مبارک دين ته را بللي دي. په عدالت کې نړيوال شهرت لري. لس کاله، شپږ مياشتې او پنځه ورځې د مسلمانانو خليفه و او د هجرت په ۲۴ کال د (۲۳) کلنۍ په عمر د سهار د لمانځه په وخت کې د ابولولو نومي سړي له خوا ټپي او بيا په شهادت ورسېد.

لغتنه او معناگانې

فاروق - د ښه او بد توپير کوونکی
خليفه - ځايناستی، د پيغمبر جانشين
ټپي - زخمي

ښوونکي ته لارښوونه:

- ښوونکي دې متن په لوړ آواز ولولي .
- د حضرت عمر فاروق (رضی الله عنه) په هکله دې د زده کوونکو له سويې سره سم لنډ معلومات ورکړي!
- د متن لغتونه دې په تخته وليکي او زده کوونکي دې معنا کړي.

د زده کوونکو فعاليتونه:

۱. زده کوونکي دې د لاندنيو لغتونو څخه مناسبې جملې جوړې کړي.
(فاروق ، صديق ، مشرف ، برياليتوبونه ، خلافت ، نړۍ)
۲. زده کوونکي دې په گروپونو ووېشل شي او هر گروپ دې يوه برخه په چوپتيا مطالعه کړي.
بيا دې مطلب نورو ته ووايي.
۳. پوښتنې:
✎ حضرت عمر فاروق (رضی الله عنه) د حضرت محمد څووم يار دی؟
✎ حضرت عمر فاروق (رضی الله عنه) په څوکلنۍ کې د اسلام په مبارک دين مشرف شو؟
✎ حضرت عمر فاروق (رضی الله عنه) له کوم خليفه څخه وروسته د مسلمانانو مشر وټاکل شو؟
✎ حضرت عمر فاروق (رضی الله عنه) څومره وخت د مسلمانانو خليفه و؟
۴. په لاندې کلمو کې مرکبې کلمې په گوته کړئ او بيا يې په خپلو کتابچو کې وليکئ. په جملو کې يې سمې وکاروئ!
ابوبکر صديق ، عمر فاروق ، حضرت محمد (صلى الله عليه وسلم) خليفه

ارزونه:

- ✎ زده کوونکي متن سم لوستلی شي؟
- ✎ د حضرت عمر فاروق (رض) په هکله د ټولگي په مخکې خبرې کولی شي؟
- ✎ ايا زده کوونکي لغتونه په جملو کې کارولی شي؟

کورنۍ دنده:

- دلاندې کلمو څخه مناسبې جملې جوړې او په خپلو کتابچو کې يې وليکئ.
فاروق ، خليفه ، مشر ، برياليتوبونه

اتلسم لوست گلان

موخه: د متن لوستل، لیکل، او دگلانو د بېلابېلو برخو د نومونو پېژندل دي.

پوښتنې:

- ❖ تاسو څو ډوله گلان پېژنئ؟ نومونه یې ووايئ.
- ❖ آیا پوهېږئ چې د گل د بېلابېلو برخو نومونه څه دي؟
- ❖ زموږ د هېواد کومې مېوې له گلانو څخه ترلاسه کېږي؟ نومونه یې واخلي!

زموږ په گران هېواد کې ډول ډول گلان پیدا کېږي. چې غوره ډولونه یې دادی: کشمالي، یاسمن، شبو، نرگس، گلاب، چنبېلي، فرشي، پتوني، داودي او



داسې نور چې زموږ هېواد وال یې په بڼونو، چمنونو او کورونو کې د بڼایست او د هواد سمسورتیا له پاره کړي او روزنه یې کوي.

زموږ د هېواد مشهورې مېوو لرونکې ونې لکه زردآلو، آلبالو، لېمو، انار، انگور، ناک، مالته،

نارنج، منه، چارمغز (غوزان)، بادام او پسته، هم رنگارنگ او ښکلي گلان لري. په اوسنۍ زمانه کې ډېر هېوادونه له ډول ډول گلانو څخه په زړه پورې عطرونه او درمل جوړوي چې هر یو یې د زیات ارزښت وړ او د ژوند د چارو په ښکلا او روغتیا، خوشحالی کې ډېر ارزښت لري.

ښوونکي ته لارښوونه:

- ښوونکي دې د لوست عنوان په تخته وليکي اولوست دې په لوړ آواز ولولي.
- ښوونکي دې د گلانو د بېلابېلو برخو په هکله خبرې وکړي.
- ښوونکي دې د متن له مخې پر زده کوونکو باندې املا وليکي.

د زده کوونکو فعاليتونه:

۱. زده کوونکي دې متن په لوړ آواز ولولي او بيا دې د گلانو د گټو په هکله دهر گروپ څخه يو تن خبرې وکړي.
۲. لاندې نيمگړې جملې په خپلو کتابچو کې بشپړې کړئ!
زموږ په هېواد کې ډول ډول گلان _____
په اوسنۍ زمانه کې ډېر هېوادونه له ډول ډول گلانو څخه په زړه پورې
عطرونه او درمل _____
هر يو يې د زيات ارزښت وړ او د ژوند د چارو په _____ او _____ ، _____ کې ډېر
ارزښت _____.
۳. لاندې مفردې کلمې په جمع واپوئ او په خپلو کتابچو کې يې وليکئ!

کشمالي کشمالي

زرد آلو زرد آلان

_____ منه

_____ مالته

۴. پوښتنې:

❖ کومې ميوه لرونکې ونې پيژنئ نومونه يې واخلي؟

❖ کوم گلان زموږ په هېواد کې پيدا کيږي؟

❖ له گلانو څخه څه شی جوړيږي؟

ارزونه:

❖ زده کوونکي متن سم لوستلی شي؟

❖ د متن په مطلب پوه شوي دي؟

❖ د گلانو په هکله معلومات ورکولی شي؟

❖ زده کوونکي په دې پوه شول چې له گلانو څخه څه شی جوړيږي؟

کورنۍ دنده:

زده کوونکي دې د گلانو په هکله پنځه کرښې په خپلو کتابچو کې وليکي.

نولسم لوست

د مېوې د پوتکو د بې ځايه اچونې زيانونه



موخه: د متن لوستل، ليكل، د مېوې د پوتكو د بې ځايه اچولو په زيانونو پوهېدل او له هغه څخه ډډه كول دي.

پوښتنې:

- ❖ ستاسو په نظر د مېوې د پوتكو اچول د لارو په سر ښه كار دى او كه بد؟ او ولې؟
- ❖ كله چې ميوه خورئ كوم ټكي بايد په پام كې ولرئ؟

اجمل او زمري دواړه په څلورم ټولگي كې زده كړه كوي. اجمل هونښيار، او با ادبه هلک دى. په ټولگي كې لومړى لمبر او په ښوونكو گران دى. له خپلو ټولگيو الو سره ښه ناسته او ولاړه كوي. خو زمري يو بې پروا او شوخ هلک دى. د ټولگي ټول زده كوونكي د هغه له لاسه په تنگ دي.

يوه ورځ چې زمري په ښوونځي كې د خپلو څو نورو ملگرو سره د كېلو په خوړلو لگياو او د كېلو پوتكي يې په بې پروايي سره د ښوونځي په لاره غورځول. اجمل غوښتل چې ټولگي ته لار شي پام يې نه شو پښه يې د كېلې په پوتكي كېښوده.

په ځمكه وغورځېد او سخت ژوبل او ناآرامه و، روغتون ته يې يووړ. وروسته له معاينې څخه څرگنده شوه چې د پښې هډوكې يې مات شوى دى. ډاكټر ورته نسخه ور كړه او بيا يې ورته لارښوونه وكړه چې خپلې پښې ته ډيره پاملرنه وكړي. اجمل د ډاكټر خبرې په پام كې ونيولې د څو مياشتو په بهير كې د اجمل كلنۍ آزمويڼه را ورسیده او دى له آزمويڼې څخه پاتې شو.

دې ته اړ شو چې همدا ټولگي په بل كال كې بيا ولولي. په دې ځاى كې پوه شو چې د زمري د بې ځايه پوتكو غورځولو او د بې پروايي له امله اجمل ته څومره زيان ورسيد. نو گرانو زده كوونكو! تاسې هم كله چې يو شى خورئ لومړى يې ومينځئ. بيا يې وخورئ او دهغه پوتكي د لارې په سر مه غورځوئ! د خپلو اچولو له بېلرونو څخه گټه واخلي چې نورو ته ستونزه او زيان ونه رسېږي.

ښوونکي ته لارښوونه:

- ښوونکي دې متن په لوړ آواز ولولي.
- ښوونکي دې د متن د مطلب په هکله لومړی له زده کوونکو څخه پوښتنې وکړي او بیا دې زده کوونکو ته د مېوې د پوټکو د بې ځايه اچونې د زیانونو په هکله معلومات ورکړي.

د زده کوونکو فعالیتونه:

۱. زده کوونکي دې متن په لوړ آواز ولولي او بیا دې د هر گروپ یو تن د ټولگي مخې ته راشي او دلوست د مطلب په هکله دې نورو ته معلومات ورکړي.
۲. لاندې نیمگړې جملې په خپلو کتابچو کې په مناسبو کلمو بشپړې کړئ!
اجمل او زمري دواړه په څلورم ټولگي کې _____ کوي.
اجمل یو هوښیار او با ادبه _____ دی.
له خپلو ټولگيوالو سره ښه _____ کوي.
خو زمري ډېر بې پروا او شوخ هلک دی د ټولگي ټول زده کوونکي د هغه له لاسه _____ وو.
یوه ورځ چې زمري په ښوونځي کې د خپلو څو نورو ملگرو سره د _____ په خوړلو لگيا و او د کپلو _____ به یې په _____ د ښوونځي په لاره کې غورځول.
اجمل _____ چې ټولگي خواته لاړ شي.
پام یې نه شو _____ یې د کیلي د پوستکي په مخ کېښوده او په ځمکه وغورځېد.
دی د پښې د ژوبلېدو څخه _____ و.
ډاکټر ورته _____ ورکړه.
په دې ځای کې پوه شو چې د زمري د بې ځايه پوټکو غورځولو او د بې پروايي له امله اجمل ته څومره _____ ورسېده.
تاسې هم کله چې څه شی خورئ لومړی یې وپېژنئ، بیا یې _____ .
دهغه پوټکي دلاري په سر _____ بلکې د خټلو اچولو له بېلرونو څخه گټه واخلي!

۳.

- ❖ اجمل څه ډول هلک و؟
- ❖ اجمل په ښوونکو او خپلو ټولگيوالو باندې ولې گران و؟
- ❖ زمري څه ډول هلک و؟
- ❖ اجمل د څه شي له کبله ژوبل شو؟
- ❖ موږ باید کوم کارونه وکړو ترڅو د نورو په نظر د ښه نوم خاوندان شو؟

ارزونه:

- ❖ زده کوونکي متن لوستلی شي؟
- ❖ دوی د متن په مطلب پوه شوي دي؟
- ❖ زده کوونکي د متن مطلب په خپله ژبه خپلو ټولگيوالو ته ويلي شي؟
- ❖ د جملو تش ځايونه یې په مناسبو کلمو سره ډک کړي شول؟
- ❖ پوښتنو ته یې سم ځوابونه ورکړل؟

کورنۍ دنده: د متن مطلب د خپلو کتابچو په څو کرښو کې وليکئ!

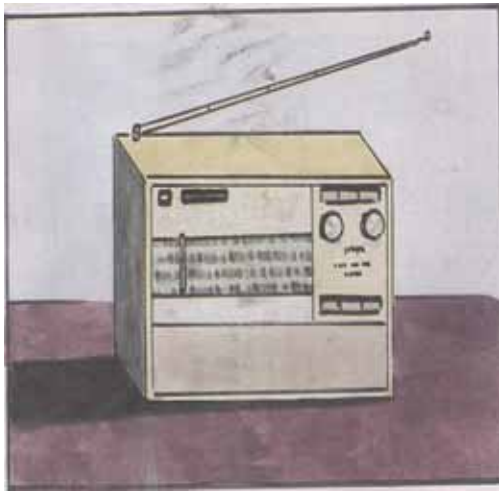
شلم لوست راډيو

موخه: د متن لوستل، ليكل او د راډيو په اړه لنډ معلومات ورکول دي.

پوښتنې:

- ❑ تاسې خبرونه د څه شي په وسيله اورئ؟
- ❑ راډيو کومې اسانتياوې رامنځ ته کړي دي؟
- ❑ د راډيو د جوړښت په اړه څوک خبرې کولی شي؟

د بېسيم ټېلېگراف له رامنځ ته کېدو او پرمختگ څخه وروسته الماني پوه (هرتس) د رياضي د معادلو له مخې ثابته کړه چې راډيو په فضا کې د موجونو قوه د څپو په واسطه لېږدولی شي. د انسانانو او نورو غږونو څپې بريښنا ييزې کولی شي او دا آوازونه بيا بل ځای ته رسوي. د همدې تجربې په



بنسټ ټېلېگراف جوړ شو. او وروسته بيا د اېټالوي پوه مارکوني د تجربې له مخې په (۱۸۹۵ م) کال راډيو جوړه کړه او د خلکو نندارې ته يې وړاندې کړه چې ډېر ژر يې پراختيا وموندله.

زموږ په هېواد کې د غازي امان الله خان د حکومت په موده کې چې (۱۳۰۴) لمريز کال و. عطا الله خان يې د راډيو تخنيک د زده کړې له پاره د المان هېواد

ته ولېږه. په (۱۳۰۵) کال له څو تنو المانيانو او د راډيو له دوو لېږدونکو د ستگاوو سره بېرته خپل هېواد ته راستون شو او په چټکۍ د راډيو د سټډيو د جوړولو کار پيل شو د (۱۳۰۶) کال د تلې په مياشت کې راډيو خپل قانوني پړاوونه تېر او په خپرونو يې پيل وکړ.

ښوونکي ته لارښوونه:

- ښوونکي دې د لوست متن په لوړ آواز ولولي.
- د راډيو د ارزښت په اړه دې د زده کوونکو د سويې سره سم معلومات ورکړي.
- ښوونکي دې د بېسم ټېلېگراف په اړه لنډ معلومات ورکړي.

د زده کوونکو فعاليتونه:

۱. زده کوونکي دې متن په لوړ آواز ولولي، خو زده کوونکي په وار د راډيو په اړه نوروته خپل معلومات او څرگندونې وړاندې کړي.
۲. پوښتنې:
 - ❖ الماني پوه (هرتس) د رياضي د معادلوله مخې د څه شي په هکله خپله تجربه څه ډول ثابته کړه؟
 - ❖ مارکوني په کوم کال کې راډيو اختراع کړه؟
 - ❖ زموږ په هېواد کې د راډيو د دتخنيک زده کړه د لومړي ځل لپاره چا وکړه؟
 - ❖ راډيو خلکوته کومې اسانتياوې برابرې کړې دي؟
۳. لاندې نيمگړې جملې په خپلو کتابچو کې بشپړې کړئ!
 - راډيو په فضا کې د موجودو قوه د _____ په واسطه لېږدولای شي.
 - د همدې تجربې په بنسټ _____ جوړ شو.
 - وروسته بيا ايتالوي پوه _____ د تجربې له مخې په (۱۸۹۵ م) کال راډيو جوړه کړه.
 - زموږ په هېواد کې د _____ د حکومت په موده د راډيو د ستگناه جوړه شوه.

ارزونه:

- ❖ زده کوونکي متن لوستلی شي؟
- ❖ زده کوونکو د راډيو په اړه پوهه حاصله کړه؟
- ❖ دوی کولی شي چې د راډيو د ارزښت په اړه خبرې وکړي؟
- ❖ ورکړل شويو پوښتنو ته مناسب ځوابونه ويلي شي؟
- ❖ نيمگړې جملې په مناسبو کلمو ډ کولی شي؟

کورنۍ دنده:

زده کوونکي دې په خپلو کتابچو کې د (راډيو، ټېلېگراف، فضا، غږونه) کلمې په جملو کې وکاروي.

یوویشتم لوست


د ژرندو ډولونه

موخه: د متن لوستل، لیکل دژرندو او د هغو د ډولونو په اړه معلومات ترلاسه کول دي.

پوښتنې:

❖ خلک خپلې غلې چېرې اوږه کوي؟

❖ خو ډوله ژرندې پېژنئ؟ نومونه یې واخلي؟



خلک دغلې دانې دمیده کولو بېلابېلې لارې چارې کاروي او دغلې دانې میده کول دخپل خوراک له پاره ډېر ضروري گڼي. خلکو

د ژرندو له لومړنیو ډولونو څخه هم گټه اخیسته لکه لاسي مېچنې، بادي ژرندې، د اوبو ژرندې، چې اوسنۍ بڼه یې د ماشینونو بېلابېل ډولونه دي او د برېښنا او تېلو په وسیله گرځي، خلک پرې خپله غله دانه اوږه کوي. له بادي ژرندو څخه په هغو سیمو کې سمه گټه اخیستل کیدای شي چې باد ولري او د هغو له پاره هوایي څرخونه جوړ کړای شي.

د اوبو له ژرندو څخه په هغو سیمو کې سمه گټه اخیستل کېږي چې ډېرې اوبه ولري. هغه سیمې چې برېښنا یې ژرندې او برېښنا نه لري هلته د تیلو او ماشیني ژرندو څخه گټه اخیستل کېږي.

ژرندې دغلو، دانو د اوږه کولو سربېره د خلکو له پاره مالي گټه او د کار یوه گټوره لاره هم ده. له همدې لارې څخه ځینې کورنۍ خپلې ورځنۍ او د ټولني اړتیاوې پوره کوي. له دې امله زموږ خلک د ژرندو شتوالي ته ډېره اړتیا لري.



ښوونکي ته لارښوونه:

- ښوونکي دې متن په لوړ آواز ولولي.
- د ژرندو د ډولونو او دهغو په ارزښت دې خبرې وکړي.

د زده کوونکو فعالیت:

۱. زده کوونکي دې متن په لوړ آواز ولولي. بیا دې یو تن د ټولگي په مخکې د ژرندو د ارزښت او گټو په اړه خپل معلومات نورو ته وړاندې کړي.
۲. لاندې نیمگړې جملې په خپلو کتابچو کې په مناسبو کلمو سره بشپړې کړئ!
خلکو د ژرندو له لومړنیو ډولونو څخه _____ اخیسته.
له بادي ژرندو څخه په هغو _____ کې سمه گټه اخیستل کېدای شي چې _____ ولري.
د اوبو له ژرندو څخه په هغو سیمو کې سمه گټه اخیستل کېږي چې ډېرې _____ ولري.
زموږ په هېواد کې د ژرندو _____ ډولونه شته.
ژرندې دغلو دانو د اوږه کولو او میډه کېدو سربېره د خلکو له پاره _____ گټه او د کار یوه گټوره لار هم _____
له همدې امله زموږ خلک د ژرندو شتوالي ته ډېره _____ لري.
۳. د لاندې کلمو مترادف له چوکاټ څخه پیدا کړئ او بیا یې د کلمو ترڅنګه په خپلو کتابچو کې ولیکئ!

خلک _____ بڼه _____ اړتیا _____ گټه _____ وگړو فايده ضرورت شکل

۴. پوښتنې:

- ❖ خو ډوله ژرندې مو وپېژندلې، نومونه یې واخلي؟
- ❖ خلک له ژرندو څخه څه گټه اخلي؟

ارزونه:

- ❖ زده کوونکي متن سم لوستلی شي؟
- ❖ د ژرندو ډولونه یې وپېژندل؟
- ❖ د ژرندو د ارزښت په اړه معلومات ورکولی شي؟
- ❖ نیمگړې جملې یې په مناسبو کلمو بشپړې کړای شوي؟

کورنۍ دنده:

د ژرندو د ډولونو نومونه واخلي او بیا د ژرندو د گټو په اړه څو مناسبې جملې ولیکئ.



دوه و ياشتم لوست کاغذ او گټې يې

موخه: د متن لوستل، ليکل، د کاغذ د ارزښت او گټو په اړه زده کوونکو ته معلومات ورکول دي.

پوښتنې:

موږ خپلې خبرې او اړتياوې د څه شي په مخ لیکو؟

پخوانيو خلکو به خپلې خبرې د څه شي په مخ

ليکلې؟ او ولې؟

موږ څومره کتابونه چې گورو، دا ټول د کاغذ په مخ چاپېږي. که کاغذ نه وای کتابونه به هم نه وای. د علم او پوهې خپرونه به ستونزمنه وای. د پخوانيو خلکو له حالاتو او پېښو څخه خبرېدل به گران کار وای. د نورو هېوادونو له حالاتو نه به بې خبره وای. د نړۍ پرمختگ د پوهې د خپریدو برکت دی. علم او پوهه د کاغذ په وسیله له یوه نسل څخه بل نسل ته او له یوه ځای نه بل ځای ته خپریږي. په تېرو زمانو کې چې کاغذ جوړ شوی نه و، د خلکو خبرې، کیسې نکلونه په ډبرو، خاورینو تختو او پوستکو باندې لیکل کېدې. کله چې خلکو لږ پرمختگ وکړ خپلې خبرې به یې پر هډوکو، د ونو په پوستکو او پانیو لیکلې. ورو ورو د څارویو په څرمنو لیکل پیل شول. دوه زره کاله پخوا د مصر خلکو د کاغذ جوړولو نوې طریقه پیدا کړه. د یو ډول ونې پوستکي یې پاک کړل او په هغو یې لیکل پیل کړل. په هغو وختونو کې د چین خلکو هم د سپنسیو، ټوکر او ټوټو څخه کاغذ جوړ کړ. په همدې توگه د کاغذ د جوړولو له پاره وخت په وخت په هر ځای کې کونښنونه وشول ترڅو نننۍ کاغذپه اوسنۍ بڼه رامنځ ته شو. او سنی کاغذ له یو ډول ونو څخه جوړېږي. دلرگیو ټوټې په یوه ډنډ کې اچوي او دا ټوټې چې (اسپارتو) نومېږي، هم ورسره گډه کړي. ځینې نور توکي هم ورسره اچوي. دا توکي د لرگي ټوټې حلوي او یو ټینګ او بلن شی ورڅخه جوړېږي. بیا دا او بلن د ماشینونو په وسیله نری کوي او د یو شي پرمخ یې خپروي چې وچ شي. وروسته یې په بېلو بېلو اندازو غوڅوي چې کاغذ ورڅخه جوړ شي. کاغذ یواځې د کتابونو، مجلو او ورځپاڼو په چاپو لو کې نه کارول کیږي بلکې له پېر او پنډ کاغذ څخه د کتابونو پوښونه، د اورلگیت پوښ، کارتونه، الماری او بکسونه هم جوړوي.

همدا راز نوټونه هم له يو ډول کاغذ څخه جوړېږي چې په هغو باندې دورځينې ژوند د اړتيا شیان اخلو او هم يې خرڅوو.

ښوونکي ته لارښوونه:

- ښوونکي دې متن په لوړ آواز ولولي. بيا دې د کاغذ د گټو او کارولو په اړه معلومات وړاندې کړي.
- ښوونکي دې له متن څخه څو جملې املا ووايي.

د زده کوونکو فعاليتونه:

۱. زده کوونکي دې متن په لوړ آواز ولولي. بيا دې يو تن د ټولگي په مخکې د کاغذ د پيدا ايښت او گټو په اړه په لنډه توگه خبرې وکړي.

۲. لغتونه او معناگانې:

اوبلن يا اوپرن، مایع

پېر، پنډ

سپنسيو، تارونو

۳. پوښتنې:

❖ خلکو به په تېرو زمانو کې خپلې خبرې، د څه شي په مخونو ليکلې؟

❖ د چين خلکو له څه شي څخه کاغذ جوړ کړ؟

❖ له کاغذ څخه موږ څه گټه اخلو؟

❖ موږ خپلې ليکنې د کاغذ پر مخ ولې ليکو؟

۴. د لاندې کلمو سمه بڼه په گوته کړئ! په خپلو کتابچو کې يې وليکئ!

ستونزمنه ستونزمنه

پرمختګ پرمختړ

سپنسو سپنسيو

توتو توتو

ډنډ ډنډ

ارزونه:

❖ زده کوونکي متن سم لوستلی شي؟

❖ زده کوونکي په دې وپوهيدل چې کاغذ څنگه منځ ته راغی؟

❖ زده کوونکي کولی شي چې د کاغذ په اړه معلومات وړاندې کړي؟

❖ د نويو کلمو په معنا پوه شول؟

❖ زده کوونکو پوښتنو ته سم ځوابونه ورکړل؟

کورنۍ دنده:

په خپلو کتابچو کې په خپله خوښه د کاغذ د ارزښت په هکله څو جملې وليکئ!

درويشتم لوست

دلويانو خبرې

موخه: د متن لوستل، ليكل، د لويانو په گټورو خبرو پوهېدل، په ژوند كې ترې گټه اخيستل او په متن كې د مختارې په نښه كول دي.

پوښتنې:

- آيا تاسې په خپل كور او كلي كې د لويانو او مشرانو څخه كومه گټوره خبره د نصيحت په توگه اورېدلې ده؟
- كه مو اورېدلي وي ويې وايي؟
- موږ د لويانو خبرو ته ولې په غور غوږ نيسو؟

- د هر انسان د برياليتوب رمز په كلکه اراده كې دى.
- رښتيني عدالت او انصاف په عمل كې پروت دى.
- هر څوك چې گټور كتاب له منځه يوسي لكه انسان چې ووژني او څوك چې انسان وژني نړۍ وژني.
- دېره مطالعه وكړئ خو پوه شئ چې په هېڅ نه پوهيږئ!
- زه پرته له كتاب نه ژوند نه شم كولى.
- انسان يواځې د نېكمرغۍ له پاره پيدا شوى او نېكمرغي يوازې د كار له لارې لاس ته راځي.
- هر څوك چې ادب نه لري عقل نه لري.
- بې عمله عالم او پوه بې شاتو مچۍ ده.
- د زده كړې له پاره هېڅ وخت ناوخته نه دى.
- پوه هغه څوك دى چې د خپلو تجربونه پند واخلي.
- برياليتوب دهغه چا په برخه دى چې په خپل برياليتوب باندي باور او ايمان ولري.
- پوه بې په بل زده كوي او ناپوه بې په ځان.

بنوونکي ته لارښوونه:

- بنوونکي دې متن په لوړ آواز ولولي.
- بنوونکي دې د هرې وينا مطلب بيان کړي.

د زده کوونکو فعالیتونه:

۱. زده کوونکي دې متن په لوړ آواز ولولي.
۲. د هر گروپ یو تن دې د متن یوه وينا ولولي او مطلب دې نورو ته وړاندې کړي.
۳. د لاندې لغتونو څخه په خپلو کتابچو کې لنډې جملې جوړې کړئ!
(اراده، نېکمرغي، عدالت)
۴. د لاندې گډوډو کلمو څخه یوه بشپړه جمله جوړه کړئ.
(نه پوهېږئ، چې هېڅ، ډېره، خوږه، شی، مطالعه، وکړئ)
۵. په لاندې کلمو کې هغه کلمې ور په گوته کړئ چې مختاړي ولري.
(بی عمله، ناوخته، ناپوه، بريالیتوب، عقل)

ارزونه:

- 📌 زده کوونکي گټورې ويناوې په لوړ آواز سمې لوستلې شي؟
- 📌 زده کوونکي دويناوو په معنا پوه شول؟
- 📌 زده کوونکي د ويناوو په مطلب خبرې کولی شي؟
- 📌 زده کوونکو نوي لغتونه په جملو کې وکارولی شول؟
- 📌 زده کوونکي له گډوډو کلمو څخه مناسبه جمله جوړولی شي؟

کورنۍ دنده:

د متن جملې په خپلو کتابچو کې وليکئ او له ياده يې زده کړئ!

خلريشتم لوست

سپينه ادي

موخه: د سپينې ادي پېژندل او ددې متن لوستل او ليکل دي.

پوښتنې:

- د سپينې ادي نوم خو به مو اوريدلى وي ويلى شى چې هغه څوك وه؟
- تاسو د ځينو پښتنې مېرمنو شاعرانو نومونه اخیستلى شى چې هغوى په خپل وخت كې شعرونه ويلى وي؟

سپينه ادي دنور محمد الكوزي لور وه ، په قام الكوزى او دهرات دښار اوسېدونكې وه . هغه دخپل وخت ډېره پوهه ، زاهده او پښتنه ښځه وه .

سربېره پر دې چې يوه مشهوره عالمه وه دپښتو ژبې يوه پخه شاعره هم گڼل شوي ده . زيات اشعارې ويلى دي ، كله چې ايرانيانو په (۱۲۵۵هـ ق) كال په هرات يرغل وكړ او دهغوى يرغل له ماتې سره مخامخ شو او افغانانو برى وموند نو دغې پښتنې مېرمنې دافغانانو د بري په وياړ يو ډېر ښكلي شعر ووايه چې د (هرات محاصره) نومېږي . په هغه شعر كې يې دافغانانو د بري ستاينه كړې ده .

د شعر خوبیتونه يې دا دي:

د سدوزود سلطنت كومه	راشه چې تاته حكایت كومه
د دښمن سترگې له برښناړندېرې	د پښتنو توري به تل ځلېږي
پر تنگه تينگ وو د وطن تنگيالي	دوى وو مېرونه پښتانه توريالي
دلته خپره وه هوسايي خوشحالي	د هرات خوا وه له غليمه خالي

ښوونکي ته لارښوونه:

- ښوونکي دې دلوست متن ولولي او بيا دې د سپينې ادې په هکله معلومات وړاندې کړي.
- ښوونکي دې له زده کوونکو څخه و غواړي چې د هر گروپ يو تن د سپينې ادې په هکله نورو ته خپل معلومات وړاندې کړي.

د زده کوونکو فعاليتونه:

۱. زده کوونکي دې په گروپونو کې متن ولولي او بيا دې دلوست د مطلب په هکله له يو بل سره خبرې وکړي. وروسته دې د هر گروپ يو کس د ټولگي مخې ته راشي او د سپينې ادې په هکله دې خپل معلومات وړاندې کړي.
۲. دلاندې کلمو مترادف شکل له درکړل شوي چوکاټ څخه پيدا کړئ او د کلمو تر څنگه يې په خپلو کتابچو کې وليکئ.

پرهېزگاره
افتخار
صفت
عالمه

الف: پوهه: _____

ب: زاهده _____

ج: وياړ: _____

د: ستاينه: _____

۳. پوښتنې:

سپينه ادې د چا لور او په قام څوک وه؟

سپينې ادې د افغانانو د بري په وياړ يو شعر ويلی دی دهغې شعر څه نومېږي؟

۴. په لاندې کلمو کې نوم په نښه کړئ او بيا يې په خپلو کتابچو کې وليکئ!

سپينه: نور محمد: قام: هرات: عالمه:

ارزونه:

زده کوونکي متن سم لوستلی اولیکلی شي؟

دلوست په مطلب پوه شول؟

د سپينې ادې په هکله نورو ته معلومات ورکولی شي؟

د ورکړل شويو مترادف کلمو معنا يې له چوکاټ څخه پيدا کړی شوه؟

پوښتنو ته يې سم ځوابونه وويل؟

په ورکړل شويو کلمو کې يې نومونه په نښه کړل؟

زده کوونکي دلوست له پوهېدو څخه د خوښۍ احساس کوي؟

کورنۍ دنده:

د متن مطلب په خپلو کتابچو کې په څو کرښو کې وليکئ!

پنځه ويشتم لوست

جرگه

موخه: د متن لوستل، ليكل او د جرگې د ارزښت په اړه معلومات ور كول او په متن كې د مترادفو كلمو په نښه كول دي.

پوښتنې:

جرگه څه ته وايي؟
په جرگه كې خلك په كومو موضوعگانو باندې خبرې كوي؟



جرگه د افغانانو ملي دود دی. کله چې زموږ د هېواد والو ترمنځ کومه ستونزه پيدا شي، د قوم مشران سره راغونډېږي په ستونزو باندې خبرې کوي. هر څوک خپله غوښتنه او نظر وايي. په جرگه کې د هر چا خبرې اورېدل کېږي.

تر ډېر فکر او غور وروسته داسې پرېکړه کېږي چې ټولو ته د منلو وړ وي. د جرگې له پرېکړو څخه هېڅوک سر نه شي غږولی.

که څوک سر غږونه وکړي هغه ناغه کېږي. د دوو کسانو، کورنيو، کليو او قومونو ترمنځ ستونزې او شخړې په جرگو او ارېږي، د جرگې پرېکړو ته ټول خلک درناوی کوي او مني يې.

ښوونکي ته لارښوونه:

- ښوونکي دې متن په لوړ آواز ولولي.
- د جرگې په اړه دې معلومات ورکړي.

د زده کوونکو فعالیتونه:

۱. زده کوونکي دې متن له یو بل سره په چوپتیا ولولي.
۲. د هر گروپ یو تن دې د جرگې په اړه نورو ته معلومات ورکړي.
۳. د لاندې جملو د تشو ځایونو له پاره له چوکاټ څخه کلمې خوښې کړئ او په خپلو کتابچو کې یې ولیکئ!

دود، شخړه، راټولېږي، غور

- کله چې کومه _____ پیدا شي د قوم مشران سره راغونډېږي.
- په جرگه کې خلک او مشران _____ .
- له ډېر _____ وروسته پرېکړې کېږي.
- جرگه د افغانانو ملي _____ دی.

ارزونه:

- 👉 زده کوونکي متن سم لوستلی شي؟
- 👉 د جرگې په اړه پوه شوي دي او خبرې پرې کولی شي؟
- 👉 د جملو تش ځایونه یې په مناسبو کلمو سره ډک کړای شول؟

کورنۍ دنده:

زده کوونکي دې په خپلو کتابچو کې د جرگې په اړه څو جملې ولیکي.

شپر ویشتم لوست

کیسی

موخه: د کیسی لوستل، لیکل او په معنا یې پوهیدل دي.

پوښتنې:

- تاسې د کیسی په هکله معلومات لرئ؟
- کیسی څه ته وايي؟

کیسی: د خصوصیاتو د بیانولو له مخې د یو شي پېژندلو یا معلومولو ته کیسی وايي. دا خصوصیات هم په نظم او هم نثر دواړو کې بیانېږي. ووايئ دا څه دي؟

- په ورغوي کې ځایېږي، شپه او ورځ پرې معلومېږي. (ساعت)
- خوله یې په اور کې ده شونډې یې د پوستکي نه جوړې دي (پنس بنی)
- چې سپین وي تور نه وي چې تور وي سپین نه وي. (شپه او ورځ)
- سل خولې لري نه گېډه نه کولمې لري. (غلبیل)
- ځي، ځي، مخ نه را اړوي. (اوبه)
- چې ځم راسره ځي چې نه ځم نه ځي. (سیوری)
- آذان کوي ملا نه دی دوه پښې لري انسان نه دی. (چرگ)
- غاښونه لري خو خوراک پرې نه شي کولی. (اره)
- پوستکي یې دننه غوښه یې بهر. (شاتینگی)

ښوونکي ته لارښوونه:

- ښوونکي دې کيسی په لوړ آواز ولولي.
- د کيسی مطلب دې لومړی د زده کوونکو څخه وپوښتي.
- زده کوونکي دې وهڅوي چې دوی خپلې کيسی ووايي.
- زده کوونکي دې د ټولگي د چاپېريال شيانو ته وگوري او کيسی دې ترې جوړه کړي. نور به يې وار په وار ځواب وايي.

د زده کوونکو فعاليتونه:

۱. زده کوونکي دې په وار سره يوه کيسی په لوړ آواز ولولي. بل تن به يې وار په وار ځواب وايي.
۲. زده کوونکي دې يو له بل سره کيسی ولولي او دهغې ځوابونه دې په خپلو کتابچو کې وليکي.
۳. لاندې نيمگړې کيسی په مناسبو کلمو سره ډکې کړئ. بيا يې په خپلو کتابچو کې وليکئ!
سل خولې لري نه گېډه نه کولمې
ځي ځي مخ نه
غانبونه لري او خوراک نه شي پرې
چې ځم را سره ځي چې نه ځم

ارزونه:

- ❑ زده کوونکي کيسی سمې لوستلی شي؟
- ❑ د کيسیو ځوابونه يې پيدا کړل؟
- ❑ له ځانه يې کيسی وويلی شوي؟
- ❑ نيمگړې کيسی په مناسبو کلمو سره بشپړولی شي؟

کورنی دنده:

هر زده کوونکي دې د کورد غړو په مرسته څو کيسی وليکي. ټولگي ته دې راوړي او ملگرو ته دې واوروي ملگري به يې ځوابونه وايي.

اوه ويستم لوست

همت

موخه: زده کوونکي دلاندي کيسې په لوستلو او ليکلو سره د همت او مېړانې په مفهوم او ارزښت پوه شي او له بې همتۍ څخه به ځان وژغوري.

پوښتنې:

داسې يوه لنډه کيسه موزده ده چې د همت په هکله وي؟ ويې وايئ!
همت څه مفهوم لري؟

حاتم طايبي ته چا وويل: تر خپل ځان دې په دنيا کې بل څوک مېړنی ليدلی دی او که نه؟

حاتم طايبي ورته په ځواب کې وويل: هو! يو ورځ ما څلويښت اوبنان دعربو د اميرانو له پاره حلال کړي وو. هغوی مې مېلمانه وو.

د دښتې يوې گونبې ته وتلی وم. يو سړی مې وليد چې د څو ځانو يو لوی گيډی يې په شا کړی و. له هغه څخه مې پوښتنه وکړه: د حاتم طايبي مېلمستيا ته ولې نه ځې چې ډېر خلک يې په دسترخوان راټول شوي دي؟

سړي وويل:

هغه څوک چې خوري ډوډی د خپله لاسه

د حاتم منت په ځان نه رډي د پاسه

کله چې ما د ده د لوړ همت خبرې واورېدې له ځان سره مې وويل: په رښتيا دغه سړی په مېړانه او همت کې له ما څخه زيات دی.

ښوونکي ته لارښوونه:

- ښوونکي دې متن په لوړ آواز ولولي.
- د متن د مطلب په اړه دې زده کوونکو ته معلومات ورکړي.

د زده کوونکو فعالیتونه:

۱. زده کوونکي دې متن په لوړ آواز ولولي، بیا دې یو تن په وار سره د ټولګي په مخکې د لوست د مطلب په اړه خبرې وکړي. متن دې د کیسې په توګه ووايي.
۲. د لاندې کلمو مترادف له چوکاټ څخه په ګوته کړئ او بیا یې د کلمو ترڅنګ په خپلو کتابچو کې ولیکئ!

	همت _____
	امبران _____
	ګېډی _____

پادشاهان
مېرانه
پېټی

۳. د لاندې جملو تش ځایونه په مناسبو کلمو په خپلو کتابچو کې ډک کړئ.

حاتم طایبي ته _____ وویل:

تر خپل ځان دې په دنیا کې بل _____ مېرني لیدلی دی او که نه؟

یو ورځ ما څلور بنسټ اوسنان د عربو او امیرانو له پاره _____ کړي وو او هغوی مې _____ وو.

یو سړی مې ولید چې د _____ یو لوی ګېډی یې په شا کړی و.

له هغه څخه مې _____ وکړه.

د حاتم طایبي مېلمستیا ته ولې _____

هغه څوک چې خوری ډوډی د خپله _____

د حاتم منت په ځان نه ږدي _____

ارزونه:

- 👉 زده کوونکي متن سم لوستلی شي؟
- 👉 د متن په مطلب پوه شوي دي؟
- 👉 زده کوونکي د کیسې مطلب په خپله ژبه نورو ته ویلی شي؟
- 👉 د کلمو مترادف یې په ګوته کړل؟

کورنۍ دنده:

د لوستل شوې کیسې مطلب په څو جملو کې په خپلو کتابچو کې ولیکئ، او د متن شعر له یاده زده کړئ.

اته ویشتم لوست

د پلونو ارزښت

موخه: د متن لوستل، لیکل، د پلونو ارزښت په هکله معلومات او له پلونو څخه سمه گټه اخیستل دي.

پوښتنې:

ستاسو په فکر د پلونو شتوالی څه ارزښت لري؟
که پلونه نه وي څه به پېښ شي؟

پلونه او نور وسایل د تلو راتلو ارزښت ناکې وسیلې دي. د پلونو شتوالی ډېره گټه لري. د پل په وسیله دوه بېلې لارې سره نښلول کېږي. د پلونو د شتوالي په



وسيله د یوه سیند یوه خوا له بلې خوا سره یو ځای کېږي او د تگ او راتگ سبب کېږي. د مثال په توگه که چېرې د یو سیند له پاسه پل نه وي، مور نه شو کولی چې له سیند څخه بلې خوا ته تېر شو. نوښه به دا وي په هغو سیمو کې چې

هلته سیند او لویې ویالې موجودې دي باید پل ورته جوړ شي. په اوسنۍ نړۍ کې د خلکو د ستونزو د لېږې کېدوله پاره د سیندونو او لویو ویالو له پاسه پاڅه او کلک پلونه جوړ شوي دي. چې د تگ او راتگ د اسانتیاوې یې برابرې کړې دي. نو مور ته په کار ده چې د پلونو په ارزښت وپوهېږو او سمه گټه ترېنه واخلو. کوم پلونه مو چې وران او وېجاړ شوي دي بېرته یې په خپلو متو او زیار سره جوړ کړو چې د ژوند د چارو لارې لنډې شي.

ښوونکي ته لارښوونه:

- متن په لوړ آواز ولوله! د پلونو د ارزښت په هکله زده کوونکو ته معلومات ورکړئ.
- د خپل هېواد د څو مشهورو پلونو نومونه په تخته وليکئ او په زده کوونکو يې ولولئ.

د زده کوونکو فعاليتونه:

۱. دلوست متن دې ولولي او د پلونو د ارزښت په هکله دې د هر گروپ يو زده کوونکی معلومات ورکړي.
۲. پوښتنې:
 - ❖ پلونه زموږ په ورځيني ژوند کې څه گټه لري؟ او ولې؟
 - ❖ د خپل هېواد د څو مشهورو پلونو نومونه واخلي؟
۳. تمرين:
 - د لاندې چوکاټونو د مفردو کلمو جمع او د جمع کلمو څخه مفرد کلمې جوړې کړئ!

مفرد	جمع	جمع	مفرد
	سیندونه		پل
	سیمې		لار
	ویالې		خوا

۴. لاندې نیمگړې جملې په خپلو کتابچو کې بشپړې کړئ!
 - پلونه د خلکو، څارویو او موټرو د تلو او راتلو ارزښت ناکې وسیلې _____.
 - د پلونو شتوالي خورا ډېره گټه _____.
 - په هغو سیمو کې چې _____ سیند یا لوبې ویالې موجودې دي باید _____ ورته جوړ شي.

ارزونه:

- ❖ زده کوونکي متن لوستلی او لیکلی شي؟
- ❖ د پلونو د ارزښت په اړه يې معلومات ترلاسه کړي؟
- ❖ پوښتنو ته يې مناسب ځوابونه ورکړل؟

کورنۍ دنده:


د پلونو د ارزښت په هکله څو کرښې په خپلو کتابچو کې وليکئ!

نهه ويشتم لوست د بخار ماشين

موخه: دمتن لوستل، ليكل، د بخار ماشين پېژندل او زده كوونكي په دې پوه شي چې د دغه ماشين په واسطه د خلكو ورځنۍ ستونزې اوارېږي.

پوښتنې:

- ويلى شى چې بخار څه شى دى؟
- څه فكر كوى د بخار ديگى ژر خواړه پخولى شي او كه عادي ديگونه؟ ولې؟



هغه وخت چې د بخار ماشين جوړ شوى نه و خلكو به ټول خواړه په خاورينو لوبنو كې پخول. هر كله چې د بخار ماشين جوړ شو نو لاسي كارونه ماشيني شول چې په دې توگه د بخار د ماشين په هكله نظر د لومړي ځل له پاره ديوپوه (ليوناردوداوينچى) له خوا په

(۱۶) ميلادي پېړۍ كې وړاندې شو. په او لسمه پېړۍ كې ددغه ماشين يوه بېلگه جوړه شوه چې د بخار د فشار په واسطه به يې او به له كان (معدن) څخه پورته كولى. په همدې پېړۍ كې بيا يوه ايټالوي مخترع (جيوواني) يوه اوبه ايشوونكې آله (آب گرمي) جوړه كړه. خوتر ټولو د پاملرنې وړ پوه چې په همدې پېړۍ كې يې ستر كار وكړ هغه (ينيس پاپن) دى. ده د بخار هغه دېگى جوړ كړ چې د نړۍ په پخلنځيو كې كارول كيږي او په دغه ديگي كې يې د لومړي ځل له پاره دغويي كلكه غوښه پخه كړه. خو (پاپن) هم ونه كړى شول چې د بخارانجن جوړ كړي.

تردې وروسته بيا (توماس نيوكومن) د بخارانجن جوړ كړ. يو بل پوه چې (جيمزوات) نومېده دې كارته يې وده وركړه. وروسته بيا د بخار ماشينونه هم ډېر شول او ډېر ډولونه يې جوړ شوي دي او په ټوكراو بدللو، د كانونو، ترانسپورتي ماشينونو او د نورو ډول ډول فابريكو په جوړولو كې ترې كار واخستل شو. ټوله نړۍ د ماشين كيدو په لور وخوځېده، او دغه بشپړتيا يې هڅې لا روانې دي.

ښوونکي ته لارښوونه:

- ښوونکي دې متن په لوړ آواز ولولي.
- بيا دې د بخار ماشين په اړه لنډ معلومات وړاندې کړي.

د زده کوونکو فعالیتونه:

۱. زده کوونکي دې متن په لوړ آواز ولولي او بيا دې يو تن د ټولگي مخې ته را شي او د بخار د ماشين په اړه دې معلومات وړاندې کړي.
۲. لغتونه
معنا
پېړۍ
بېلگه
نښانه
پخلنځی
د خوړو د پخولو ځای
۳. بخار: د بخار ماشين د بخار د فشار په اثر کار کوي.
پوښتنې:
هغه وخت کې چې د بخار ماشين نه و جوړ شوی خلکو به خپل کارونه په څه شي کول؟
د بخار د ماشين نظريه د لومړي ځل له پاره د کوم پوه له خوا وړاندې شوه؟
(جيووانی) ایتالوي مخترع کومه آله جوړه کړه؟
د بخار د یگی چې د نړۍ په پخلنځيو کې کارول کېږي د چا له خوا جوړ شو؟

ارزونه:

- د زده کوونکي متن لوستلی شي؟
- د بخار د ماشين په اړه يې پوهه ترلاسه کړه؟
- دوی د بخار د ماشين په اړه خپل معلومات نور وروته وړاندې کولی شي؟
- د نویو کلمو په معنا پوه شول؟
- پوښتنو ته يې مناسب ځوابونه وویل؟

کورنۍ دنده:

په خپله خوښه د بخار ماشين او آب گرمۍ په اړه څو جملې په خپلو کتابچو کې وليکئ!

د پرشم لوست

احمد شاه بابا



موخه: د متن لوستل ، ليکل او د هېواد د ملي واکمن احمد شاه بابا پېژندل دي.

پوښتنې:

- ۱ ويلي شى چې احمد شاه بابا څوک دى ؟
- ۲ احمد شاه بابا په کوم کال کې او د چاله خوا د افغانستان په پاچاهۍ وټاکل شو؟

د احمد شاه بابا اصلي نوم احمد خان دى او د ابدالي زمان خان زوى دى. احمد شاه بابا په (۱۱۳۵) هجري لمريز کال د قندهار په ښار کې زېږېدلى دى. پلار يې د هرات مشرو.

احمد شاه بابا د نادرا فشار له مرگه وروسته په (۱۱۶۰) هجري لمريز کال د قوم د مشرانو د لويې جرگې له خوا د افغانستان په پاچاهۍ وټاکل شو. په ډېره لږه موده کې يې پياوړى مرکزي حکومت جوړ کړ او د افغانستان ملي واکمن و. احمد شاه بابا سربېره پر دې چې د جگړې په ډگر کې توريالى و، په پښتو او دري ژبو يې شعرونه ويلي دي. خپل هېواد پرې گران و، لکه چې وايي:

که هر څومې د دنيا ملکونه ډېر شي

زما به هېر نه شي داستا ښکلي ډاگونه

د ډهلي تخت هېرومه چې را ياد کړم

زما د ښکلي پښتونخوا د غروسرونه

احمد شاه بابا د (۲۶) کالو پاچاهۍ وروسته مړ شو او په کندهار کې خاوروته وسپارل شو.

ښوونکي ته لارښوونه:

- متن په لوړ آواز ولوله او شعر معنا کړه!
- د احمد شاه بابا په هکله زده کوونکو ته معلومات ورکړه!

د زده کوونکو فعالیتونه:

۱. زده کوونکي دې متن په لوړ آواز ولولي او د احمد شاه بابا په هکله دې خو زده کوونکي معلومات وړاندې کړي.
۲. نوي لغتونه په خپلو کتابچو کې په لنډو جملو کې وکاروئ.
پیاوړی - قوي ډگر - میدان
واکمن - اختیاردار
۳. لاندې پوښتنې په خپلو کتابچو کې وليکئ او ترڅنګه یې ځوابونه وليکئ.
❖ د احمد شاه بابا اصلي نوم څه دی؟
❖ احمد شاه بابا د چا زوی دی؟
❖ احمد شاه بابا په کوم کال او د چا له خوا د افغانستان په پاچاهۍ و ټاکل شو؟
❖ احمد شاه بابا څومره موده پاچاهي وکړه او چېرې ښخ دی؟

ارزونه:

- ❖ زده کوونکي متن سم لوستلی شي؟
- ❖ د احمد شاه بابا په هکله معلومات وړاندې کولی شي؟
- ❖ نیمګړې جملې یې په مناسبو کلمو بشپړولی شي؟
- ❖ پوښتنو ته سم ځوابونه ورکوی شي؟

کورنۍ دنده:

د لاندې بیت مطلب په څو کرښو کې په خپلو کتابچو کې وليکئ.

که هر څو مې د دنیا ملکونه ډېر شي

زما به هېر نه شي دا ستا ښکلي ډاګونه

يو د پرشم لوست

خواره شيان

موخه: د متن لوستل، ليكل د خوړو شيانو پېژندل او دهغو د گټو په اړه معلومات لاس ته راوړل دي.

پوښتنې:

- د داسې خوړو نومونه واخلي چې خوړه ولري؟
- د ډېرو خوړو شيانو خوړل گټه لري او که زيان؟ ولې؟



خواره شيان بېلا بېل ډولونه لري لکه بوره يا شکره، گوړه، شيريني، قند، نقل، چاکليټ او داسې نور. په ډېرو خوراكي شيانو او مېوو کې هم زياته اندازه خوړه شته. په برابره اندازه د خوړو شيانو خوړل د ځوانانو، ماشومانو له پاره ضروري دي، دا ځکه چې خواره شيان انرژي يا قوت لري چې موږ ټول او په تېره بيا ماشومان ورته

ډېره اړتيا لري. خو د ډېرو خوړو خوړل د ماشومانو له پاره زيانونه لري. لکه د غاښونو خرابېدل. بله دا چې کله ماشومان زياته خوړه يا خواره شيان و خوري نو اشتها يې خرابوي او نور خواره نه شي خوړلای. ځکه نور خواره هم د بدن د ودې له پاره ضروري دي. کوبنس وکړی چې د ډېرو خوړو شيانو له خوړلو څخه ډډه وکړی ځکه چې گټې يې کمې دي. او نورو ماشومانو ته هم لارښوونه وکړی چې ډېره خوړه ونه خوري.

بنوونکي ته لارښوونه:

- بنوونکي دې متن په لوړ آواز ولولي.
- د خوړو شیانو په اړه دې لنډ معلومات ورکړي.
- په زده کوونکو باندې د لوستل شوي متن له مخې د املا کار وکړي.
- د زده کوونکو فعالیتونه تر څارنې لاندې ونیسئ او پوره لارښوونه وکړئ.

د زده کوونکو فعالیتونه:

۱. زده کوونکي دې متن په لوړ آواز ولولي او بیا دې د هر ګروپ یو تن د خوړو د ګټو او زیان په اړه خبرې وکړي.
۲. د جملو د تشو ځایونو له پاره د قوس څخه مناسب لفظ خوښ کړئ او په کتابچو کې یې ولیکئ!
خواره شیان انرژي یا قوت _____ . (لرې، لرم، لري).
موږ خوړو شیانو ته ډېره اړتیا _____ (لرم، لرو، لرئ).
د خوړو د ګټو او زیان په اړه ماشومانو ته لارښوونه _____ . (وکړئ، وکړم).
۳. د لاندې کلمو څخه په خپلو کتابچو کې جملې جوړې کړئ!
(شیان، خواره، ډولونه، ماشومان، اوبه، خوړل).

ارزونه:

- ❑ زده کوونکي متن سم لوستلی او لیکلی شي؟
- ❑ د خوړو شیانو نومونه ویلي شي؟
- ❑ د خوړو شیانو د ګټو او زیانونو په هکله خبرې کولی شي؟
- ❑ د جملو تش ځایونه یې په مناسبو کلمو سره ډک کړي شول؟
- ❑ د ورکړل شویو ګډوډو کلمو څخه په ترتیب جملې جوړولی شي؟

کورنۍ دنده:

زده کوونکي دې د خوړو شیانو په اړه څلور جملې په خپلو کتابچو کې ولیکي.


دوه د پېرشم لوست

زموږ ورځني خواړه

موخه: د متن لوستل، ليکل دورځني ژوند دخوړو د گټو په اړه معلومات ورکول دي.

پوښتنې:

څه فکر کوي چې خواړه څه شی برابر وي؟
که چيرې خواړه انسان ته ونه رسيرې څه کيرې؟



د دې له پاره چې ژوند وکړو او خپل ژوند په ښه توگه تېر کړو نو موږ له هوا، اوبو سربېره خوړو ته اړتيا لرو. خواړه د ټولو انسانانو اساسي اړتياوي دي. بې له خوړو څخه د انسان ژوند امکان نه لري. خواړه ټولو هغو شيانو ته وايي چې موږ يې خوړو او څښو.

له خوړو څخه يوه برخه زموږ په بدن کې انرژي يا قوت توليدوي. او زموږ د بدن له پاره مهمې دندې سرته رسوي چې په لاندې ډول يې يا دونه کوو.

۱. خواړه زموږ د بدن په وده کې خورا مرسته کوي.

۲. خواړه زموږ بدن تو د ساتي.

۳. خواړه زموږ په بدن کې انرژي برابر وي چې جسمي او فکري کارونه سرته ورسوو. د دغې انرژۍ له کبله زموږ بدن غښتلی او پياوړی کېږي او د ځينو ناروغيو په وړاندې مو د بدن مقاومت زياتوي.

گرانو زده کوونکو! هغه خواړه چې زموږ د بدن ټولې اړتياوې بشپړوي او هم زموږ بدن په ښه توگه ور څخه کار او فعاليت تر سره کوي د مناسبو خوړو په نامه يادېږي. په ښو او مناسبو خوړو کې د بدن د ورځنۍ اړتيا وړ مواد لکه پروټينونه هم شامل دي چې زموږ بدن ته ډېر ضروري دي او بدن ته انرژي برابر وي پروټين زموږ هډوکي په تېره بيا د ماشومانو هډوکي پياوړي کوي پروټين په غوښه،

شیدو، هگیو، لوبیا، سبو، غلو، او مېوو کې پیدا کېږي نو لازم دي چې موږ د خپل وس او توان په اندازه پروتیني خواړه وخورو ترڅو بدن مو غښتلی او قوي شي.

بنوونکي ته لارښوونه:

- بنوونکي دې متن په لوړ آواز ولولي.
- بنوونکي دې په ورځني ژوند کې د خوړو د اړتیا په اړه لنډ معلومات ورکړي.

د زده کوونکو فعالیتونه:

۱. زده کوونکي دې متن په لوړ آواز ولولي.
۲. د هرگروپ یو تن دې د خوړو په اړه نورو ته معلومات ورکړي.
۳. پوښتنې:
 - ❖ خواړه زموږ د بدن په وده کې کومې دندې سرته رسوي؟
 - ❖ په کومو خوړو کې پروتیني مواد موجود دي؟
 - ❖ مناسب خواړه کوم خواړه دي؟
۴. دلاندې جملو تش ځایونه په مناسبو کلمو سره په خپلو کتابچو کې ډک کړئ.
 - خواړه زموږ د بدن په _____ کې خورا مرسته کوي.
 - خواړه زموږ د بدن _____ ساتي.
 - خواړه زموږ په بدن کې _____ برابروي.

ارزونه:

- ❖ زده کوونکي متن سم لوستلی شي؟
- ❖ په دې پوه شول چې زموږ خواړه کوم دي؟
- ❖ د مناسبو خوړو په اړه خبرې کولی شي؟
- ❖ پوښتنو ته مناسب ځوابونه ویلي شي؟

کورنۍ دنده:

هغه خواړه مو چې ډېر خوښیږي په خپلو کتابچو کې دهغو په هکله خپل نظر ولیکئ!

درې د پرشم لوست

رښتيا ويل

موخه: د متن لوستل، ليكل، د رښتيا ويلو په ارزښت پوهېدل او په ځان باندې يې پلي كول دي.

پوښتنې:

❖ که تاسو په هر کار کې رښتيا ووايئ مور او پلار مو در څخه خوشحاليږي؟
که هو، نو ولې؟
❖ رښتيا ويل څه گټه لري؟

د اخک کورنۍ يوښ لري. يوه ورځ اخک خپل ښ ته ورننووت او پکې گرځيده. د ښ په يوه خوا کې يې پر يوه تبر سترگې ولگېدې. تېرېې را واخيست او د يوې مېوه لرونکې ونې پوټکې يې پرې کړ. بله ورځ اخک له خپل پلار سره د ښ د ليدلو له پاره ولاړ.

اڅک او پلار يې په ښ کې گرځېدل. گوري چې د هماغې مېوه لرونکې ونې پانې ژېرې شوې دي. پلار يې ډېر خواشيني او په غوسه شو. له اخک څخه يې پوښتنه وکړه: د دې ونې پوټکې چا پرې کړي دي؟ اخک چې خواشيني ښکارېده، پلار ته يې وويل: د دې ونې پوټکې ما پرې کړي دي. زه نه پوهېدم چې په دې عمل سره ونه و چېرې او پانې يې ژېرېږي.

پلار يې دده په رښتيا ويلو ډېر خوښ شو او ورته يې وويل: زويه! د ونو پوټکې څوک نه پرېکوي. که چېرې د ونو پوټکې پرې شي نو ونه وچېرې. دا ونه ما په ډېر شوق سره ايښې وه. په حاصل هم راغلې وه. زه د دې ونې په وچېدو ډېر خپه شوم خو له بلې خوا ستا په رښتيا ويلو ډېر خوشحاله شوم، ځکه چې تارښتا وويل او رښتيا ويل تر زرو ونو ډېر ارزښت لري.

ښوونکي ته لارښوونه:

- ښوونکي دې متن په لور او از ولولي.
- دلوست د مطلب په اړه دې له زده کوونکو څخه معلومات وغواړي.

د زده کوونکو فعاليتونه:

۱. زده کوونکي دې په وارسره متن ولولي. بيا دې يو يوتن د متن مطلب بيان کړي.

۲. د لاندې کلمو هم معنا پيدا کړئ او تر کلمو لاندې يې په خپلو کتابچو کې وليکئ!

بن- خوښ - پوتکي - خواشيني - غوسه

۳. د قوسونو نه مناسب فعل خوښ کړئ او د جملو په تشو ځايونو کې يې په خپلو کتابچو کې وليکئ!

د اخک کورنۍ يو بن _____ . (لري، لرو)

تبر يې واخيست او د يوې مېوه لرونکې ونې پوتکي يې _____ . (پري کرل، لېرې کړ)

اڅک او پلار يې کله چې په بن کې _____ . (گرځېدل، تلل)

گوري چې دهماغې مېوه لرونکي ونې پانې ژېرې شوي _____ . (دې، ده)

زويه! د ونو پوتکي څوک نه _____ . (پري کوي، شکوي)

ارزونه:

زده کوونکي متن لوستلی شي؟

آيا دوی له متن څخه پوهه ترلاسه کړه؟ او په مطلب يې پوه شول؟

زده کوونکي د رښتيا ويلو په گټو خبرې کولی شي او له رښتيا ويلو

سره يې مينه پيدا کيږي.

نوي لغتونه په جملو کې کارولی شي؟

په نيمگرو جملو کې مناسبې کلمې کارولی شي؟

کورنۍ دنده:

د رښتيا ويلو په اړه په خپله خوښه څو جملې په خپلو کتابچو کې وليکئ!

څلور د پرشم لوست

سخاوت

موخه: د متن لوستل، ليکل، د متن پر مفهوم پوهېدل او د سخاوت په هکله پوهه ترلاسه کول دي.

پوښتنې:

- ❑ ستاسو په فکر سخاوت څه ته وايي؟
- ❑ تاسو د خپل وس او توان په اندازه له کوم بې وزلي سره مرسته کړې ده څرنگه؟
- ❑ سخي انسان د خدای (جل جلاله) په نزد څه قدر لري؟

سخاوت دې ته وايي چې يو سړی د خپل مال، پېسو او نورو څخه يو څه اندازه د خدای (جل جلاله) په رضا اړو خلکو ته ورکړي. سخاوت د اسلام په سپېڅلي دين کې ډېر ښه او په زړه پورې عمل بلل شوی دی. د مثال په توګه که چېرې يو بې وزله انسان گورو د خپل وس په اندازه له هغه سره بايد مرسته وکړو. همدا راز يو چاته د ښو کارونو لارښوونه وکړو. سخي انسان ته د خدای (جل جلاله) دوست هم وايي.

خدای (جل جلاله) سخي انسان ته په دې دنيا کې عزت ورکوي او دهغه مال زياتوي. په آخرت کې هم ډېر ثوابونه ور په برخه کوي.

لکه چې يو شاعر وايي:

دا دنيا په سخاوت سره زياتيږي
د کوهي اوبه چې وباسې لازيات شي

ښوونکي ته لارښوونه:

- ښوونکي دې متن په لوړ آواز ولولي.
- د سخاوت په اړه دې زده کوونکو ته معلومات ورکړي او د متن د بیت مطلب دې په زده کوونکو ووايي. او مرسته دې ورسره وکړي.

د زده کوونکو فعالیتونه:

۱. زده کوونکي دې متن ولولي. بیا دې څو تنه وار په وار د ټولگي په مخکې د سخاوت په اړه معلومات ورکړي.
۲. لاندې کلمې او ترکیبونه په لنډو جملو کې وکاروئ!
سخاوت - سخي - ځوانمرد - سپېڅلی
۳. لاندې نیمگړې جملې په خپلو کتابچو کې بشپړې وليکئ!
سخاوت دې ته وايي چې یو سړی د خپل مال، پیسو او نورو څه یو څه اندازه د خدای (جل جلاله) په رضا _____ خلکو ته ورکړي.
سخاوت د اسلام په سپېڅلي دین کې په زړه پورې _____ بلل شوی دی.
که چېرې یو بې وزله انسان گورو د خپل وس په اندازه له هغه سره باید _____ وکړو.
سخي انسان ته د خدای _____ هم وايي.

ارزونه:

- 🌟 زده کوونکي متن لوستلی شي؟
- 🌟 دوی د متن په مطلب پوه شول؟
- 🌟 د سخاوت په معنا پوه شول او په دې اړه خبرې کولی شي؟
- 🌟 نیمگړې جملې یې په مناسبو کلمو بشپړې کړای شوي؟

کورنۍ دنده:

زده کوونکي دې د لاندې بیت مطلب په څو کرښو کې وليکي.

دا دنیا په سخاوت سره زیاتېږي
د کوهي اوبه چې وباسي لازيات شي



پنځه د پرشم لوست د مور خدمت

موخه: د متن لوستل، ليكل او دمورد حقونو په ارزښت پوهېدل دي.

پوښتنې:

ستاسو په نظر مور په خپلو ماشومانو کوم حقونه لري؟
مور او تاسې ولې د خپلې مور درناوی او ورسره مرسته کوو؟

ټولو خلکو ته په کار دي چې د خپل مور او پلار خدمت وکړي. دهغوی له لارښوونو څخه اطاعت وکړي. خبری یې ومني. کله چې هغوی بې وسه شي مرسته ورسره وکړي چې په ژوند کې بريالی او آخرت یې روښانه شي. هغه وخت چې رسول اکرم (صلی الله علیه وسلم) رحلت کاوه، حضرت علی (کرم الله وجهه) ته یې وویل: زما څادر واخله او په پلانکي ځای کې یې یو شپون ته ورکړه. حضرت علی (کرم الله وجهه) څادر واخیست او د شپون ځای ته ورغی. حضرت علی (کرم الله وجهه) له چا څخه پوښتنه وکړه چې پلانکی شپون پېژني؟ سړي ورته وویل: چې هو: پېژنم یې. هغه په غره کې رمه پیايي. حضرت علی (کرم الله وجهه) شپون ته ورغی او ورته یې وویل: حضرت رسول اکرم (صلی الله علیه وسلم) پرتا سلام وایه او دا څادر یې ما ته راکړ چې تا ته یې درکړم. شپون ورته وویل: کله چې زه خبر شوم چې د حضرت رسول اکرم (صلی الله علیه وسلم) غاښ شهید شوی دی، ما خپل غاښونه مات کړل. بیا مې غوښتل چې د حضرت رسول اکرم (صلی الله علیه وسلم) ته ورشم. خو څرنگه چې مور مې ډېره زړه او بی وسې ده. ما دهغې خدمت کاوه. حضرت علی (کرم الله وجهه) ورته وویل: تا د خپلې مور خدمت کړی دی، خدای (جل جلاله) او د حضرت محمد (صلی الله علیه وسلم) په حضور ستا ټول خدمتونه د منلو وړ دي، نو حضرت محمد (صلی الله علیه وسلم) خپل څادر زما په لاس تاته د سوغات په ډول رالېږلی دی. شپون بیا هغه څادر واخیست او مننه یې ترې وکړه. د اسلام پیغمبر حضرت محمد (صلی الله علیه وسلم) د مور په هکله دا هم فرمایلي دي:

جنت د مور او پلار تر پښو لاندې دی

بنوونکي ته لار بنوونه:

- بنوونکي دې متن په لوړ آواز ولولي.
- که زده کوونکي د حضرت محمد (صلی الله علیه وسلم) په هکله نور څه معلومات لري، و دې وايي.
- د متن په مطلب دې پوره رڼا واچوي.

د زده کوونکو فعالیتونه:

۱. زده کوونکي دې متن په لوړ آواز ولولي. بیا دې څو تنه زده کوونکي په وارسره د لوستل شوي متن مطلب په خپله ژبه ووايي.

۲. پوښتنې:

مور باید له خپل مور او پلار سره څه مرسته وکړو؟

کله چې حضرت محمد (صلی الله علیه وسلم) رحلت کاوه، حضرت علی (کرم الله وجهه) ته یې څه وویل؟

شپون ته رسول الله (صلی الله علیه وسلم) ولې څادر سوغات کړ؟

زموږ پېغمبر حضرت محمد (صلی الله علیه وسلم) د مور په هکله څه فرمایلي دي؟

۳. لاندې نیمګړې جملې په خپلو کتابچو کې بشپړې کړئ!

ټولو مسلمانانو ته په کار دي چې د خپل مور او پلار _____ وکړي.

حضرت علی (کرم الله وجهه) څادر واخیست او د _____ ځای ته ورغی.

رسول الله دا څادر ما ته را کړ چې _____ یې درکړم.

جنت د مور او پلار تر _____ لاندې دی.

ارزونه:

زده کوونکي متن سم لوستلی شي؟

د متن مطلب ویلی شي؟

پوښتنو ته سم ځوابونه ورکولی شي؟

نیمګړې جملې بشپړولی شي؟

کورنۍ دنده:

هر زده کوونکي دې په خپلو کتابچو کې په بنګلي لیک سره د خپلې مور د حقونو په هکله څو جملې ولیکي.

شپږ د پرشم لوست

نوم

بريالي، ونه، کړکۍ،	اجمل، غوا، چرگ	ملالی، چوکۍ،
--------------------------	----------------------	-----------------

موخه: د متن لوستل، ليکل، د نوم پېژندل، په معنا او مفهوم يې پوهېدل او په جملو کې يې کارول دي.

پوښتنې:

- په چوکاټ کې څه ډول کلمې ليکل شوې دي؟
- دغه کلمې خلک څه بولي؟

نوم: هغه کلمه ده چې د انسان، حيوان، نبات او يا نورو شيانو د پاره وي.
لکه خټک، قادر، آس، اوښ، ونه، څوکۍ او داسې نور.

د اجمل پلار، تورگل اکا دکور ترڅنگه د چرگانو يو فارم جوړ کړی دی. فارم هغه ځای ته وايي چې چرگان په کې ساتل او پالل کيږي. همدا راز هغه يو آس او يوه غوا هم ساتلې ده او روزنه يې کوي. د تورگل اکا مشر زوی اجمل په څلورم ټولگي کې زده کړه کوي. کله چې هغه له ښوونځي څخه رخصت او کور ته راشي، د ښوونځي کالي وباسي او بيا خپله ډوډۍ خوري. وروسته فارم ته ځي. او خپلو چرگانو او چورگورو ته خواړه او اوبه ورکوي. دوی دخپل فارم په شاوخوا کې ښکلي گلان او ونې هم لري چې د فارم شاوخوا يې ډېره ښکلې کړې ده. د اجمل پلار د ونو ترڅنگه ښکلې څوکۍ هم ايښې دي چې د گلانو د نندارې له پاره ترې کار اخلي. د تورگل کورنۍ د چرگانو روغتيا ته ډېره پاملرنه کوي. له دې کار څخه د دوی ژوند ډېر ښه شوی دی. تورگل اکا اجمل ته داسې وايي: زويه! که کوم وخت زموږ چرگ ناجوره شي هغه بايد په چا ونه پلورو او نه يې غوښه په خپله وخورو ځکه چې هر کسب بايد په امانت داری ولاړوي.

ښوونکي ته لارښوونه:

- ښوونکي دې متن په لوړ آواز ولولي.
- د نوم په اړه دې پوره معلومات له مثالونو سره وړاندې کړي.
- ښوونکي دې په متن کې د اشخاصو، څارويو، نباتاتو او شيانو نومونه په تخته وليکي.
- زده کوونکي دې پوه کړي چې نوموړې کلمې نومونه دي.

د زده کوونکو فعالیتونه:


۱. زده کوونکي دې متن په لوړ آواز ولولي. د نوم په اړه دې د هر ګروپ یو تن خپل معلومات نورو ته ووايي.
۲. زده کوونکي دې د یو بل په مرسته په متن کې نومونه په ګوته کړي او بیا دې په تخته وليکي.
۳. په لاندې کلمو کې نوم په ګوته کړئ او بیا یې په خپلو کتابچو کې وليکئ!
اجمل، تورګل، اکا، کور، فارم، لوی، چرګان، روزنه، اشر، ښکلي،
ګلان، څوکی، ونې، روغتیا، ساتلې، څخه، لري، ښه، ترې، ځکه

ارزونه:

- 👉 زده کوونکي متن لوستلی شي؟
- 👉 زده کوونکي په دې پوه شول چې نوم څه ته وايي؟
- 👉 د نوم په اړه نور مثالونه ورکولی شي؟
- 👉 زده کوونکو په متن کې نومونه په ګوته کړل؟

کورنۍ دنده:

زده کوونکي دې په خپلو کتابچو کې د انسانانو، څارويو او د نباتاتو یو څو نومونه وليکي.



اوه د پرشم لوست د چاپ صنعت

موخه: د متن لوستل، ليكل. د چاپ ماشين د اختراع په هكله زده كوونكو ته معلومات وركول دي.

پوښتنې:

ويلى شى چې د كتابونو د چاپ ماشين د لومړي ځل له پاره
چا جوړ كړ؟ او ولې؟
د چاپ ماشين لومړى له څه شي څخه جوړ شو؟

د احمد پلار اخبار لوست. احمد هم ورسره ناست و. له احمد سره دوه كتابونه وو. په غور يې كتل او په فكر كې و. پلار يې ور څخه پوښتنه وكړه: څه فكر كوي، زويه؟ احمد وويل: ما د اكتابونه كتل. ته يې وگوره څومره ښكلي چاپ شوي دي. پلار يې وخنډل او ورته يې وويل: زويه! دن ورځې څخه په زرگونو كلونو پخوا خلكو ليك نه پېژانده. ديوه كار يا دكوم خبر د رسولو له پاره به يې سپرى يو ځاى او بل ځاى ته لېږه.

په دې كې يوه لويه ستونزه دا وه چې د خبرې اصلي موخه به وركه شوه. بله ستونزه دا وه چې دا خبره به هم څو تنو ته رسېده او ځينو نورو ته چې لري او سپدل بېخي نه رسېده.

بيا داسې وخت هم راغى چې خلكو ليكل زده كړل خو د ليكلو له پاره ډېر كوښښ او وخت په كار و. وروسته خلكو فكر وكړ چې خپلې ليكنې بايد ژر وليكي او وخت مو ډېر تېر نه شي. چا چې د لومړي ځل له پاره د دې جلا جلا تورو په يو ځاى كولو سره د چاپولو طريقه پيدا كړه هغه څه نومېده؟ هغه (گوتنبرگ) نومېده هغه له لرگي څخه توري جوړ كړل او دهغه په وسيله يې كتابونه چاپ كړل.

خو ډېر ژر هغه ته څرگنده شوه چې د لرگيو دا توري خرابېږي او بيا کتابونه دومره بنکلي او صفا نه چاپېږي. د دې کار له پاره گوتنبرگ له يو بل سړي څخه مرسته وغوښته. هغه سړي ورته ديوه قالب او داوسپنې د تورو جوړولو لارې چارې ور زده کړې. په دې ډول يو وړوکی د چاپ ماشين جوړ شو چې يو کتاب يې چاپ او خپور کړ. وروسته دې کار ورو ورو پرمختگ وموند. اوس په هر هېواد کې په لکونو شمېر کتابونه، بياسته او رنگينې ورځ پانې چاپېږي. چې ځوان، زده کوونکي، نر او نسځې يې په مينه لولي، خپله پوهه زياتوی اوله هغو څخه په خپل ورځيني ژوند کې گټه اخلي... د نړۍ له حالاتو څخه ځان خبروي. که چېرې د چاپ ماشينونه نه وای نو مور به له پوهې څخه بې برخې او بې خبره پاتې وای. احمد چې له پلار څخه دا گټور معلومات واورېدل، ډېر خوښ شو او ويې ويل: پلاره! زه به دا ټولې خبرې خپلو ملگرو ته هم وکړم چې د پوهې او د چاپ د ماشين په ارزښت پوه شي.

ښوونکي ته لارښوونه:

- ښوونکي دې متن په لوړ آواز ولولي.
- د چاپ ماشين په اړه دې رڼا واچوي.

د زده کوونکو فعاليتونه:

۱. زده کوونکي دې په وار سره متن په لوړ آواز ولولي. بيا دې د لوست مطلب په خپله ژبه نوروته بيان کړي.
۲. زده کوونکي دې په گروپونو کې متن په چوپتيا ولولي او نومونه دې پکې په گوته کړي. بيا دې په خپلو کتابچو کې وليکي.
۳. زده کوونکي دې د لاندې جملو خالي ځايونه په مناسبو کلمو بشپړ کړي.
د احمد پلار اخبار _____.

احمد هم ورسره ناست و له هغه سره دوه _____ وو.

پلار یې ور څخه پوښتنه وکړه څه _____ کوي؟

احمد وویل: ما دا کتابونه _____.

ته یې وگوره څومره ښکلي _____ شوي دي.

۴. پوښتنې:

❏ د احمد پلار څه شی لوست؟

❏ له احمد سره څه شی و؟

❏ د لومړي ځل له پاره چا د لرگیو څخه توري جوړ کړل؟

❏ د چاپ په ماشین کې څه شی چاپ او خپرېږي؟

❏ د چاپ ماشین ولې ارزښت لري؟

ارزونه:

❏ زده کوونکي متن سم لوستلی شي؟

❏ زده کوونکو د چاپ د ماشین په اړه پوهه ترلاسه کړه؟

❏ کولی شي چې د لوست مطلب خپلو نورو ټولگیوالو ته ووايي؟

❏ په متن کې نومونه پیدا کولی شي؟

❏ پوښتنو ته مناسب ځوابونه ویلی شي؟

کورنۍ دنده:

د چاپ د ماشین په اړه په خپله خوښه په خپلو کتابچو کې څو جملې ولیکئ!

اته د پرشم لوست

د مفرد او جمع نوم

موخه: د متن لوستل، ليكل، دمفرد او جمع نومونو پېژندل او په جملو كې يې كارول دي.

پوښتنې:

څوك كولى شي چې د مفرد نوم او د جمع نوم ووايي؟

مفرد او جمع نوم څه ته وايي؟

مفرد نوم: هغه كلمه ده چې يوازې په يو سړي، يو حيوان او يو شي دلالت كوي.

جمع نوم: هغه كلمه ده چې له يو څخه په زياتو سړيو، حيواناتو او شيانو

دلالت وكړي.

په لاندې جملو كې د مفرد او جمع نومونو مثالونه:

د جمع نومونو جملې

د مفردو نومونو جملې

دا پسونه دي .

دا پسه دى .

دا كتابونه دي .

دا كتاب دى .

هغه ونې دي .

هغه ونه ده .

د مفردو جملو جمع وليكئ!

دا سړي دي .

مثال: دا سړى دى .

جمع

مفرد

دا دي .

دا بڼڅه ده .

دا دي .

دا اس دى .

دا دي .

دا سنډا دى .

دا دي .

دا پسه دى .

ښوونکي ته لارښوونه:

- ښوونکي دې متن په لوړ آواز ولولي.
- دمفرد او جمع په اړه دې معلومات له مثالونو سره په تخته وليکي.

د زده کوونکو فعالیتونه:

۱. زده کوونکي دې په وارسره متن ولولي.
۲. د چوکاټ مفرد او جمع نومونه د لاندې جملو په تشو ځایونو کې وکاروئ او په خپلو کتابچو کې یې وليکئ!

کله چې کومه ستونزه پیدا شي د قوم _____ سره راغونډیږي.

غرونه، مشران، شخړې،
افغانان، ستن

ستونزې او _____ د جرگو له لارې او اړیږي.

له جرگې څخه _____ ملاتړ کوي.

زموږ هېواد زیات _____ لري.

دواکسین _____ باید پاکه وي.

۳. لاندې مفردې او جمع کلمې په نښه کړئ او بیا یې په خپلو کتابچو کې په جملو کې وکاروئ!

(سیندونه، ویا له، افغانان، مشر، گلان، غوا)

ارزونه:

- 👉 زده کوونکي متن سم لوستلی شي؟
- 👉 زده کوونکو د مفرد او جمع نومونه وپېژندل؟
- 👉 زده کوونکي د مفرد او جمع نومونو تعریف کولی شي؟
- 👉 د ورکړل شویو مفرد او جمع نومونو څخه یې جملې جوړې کړای شوي؟

کورنۍ دنده:

په خپلو کتابچو کې شپږ مفرد نومونه له یاده وليکئ او بیا یې د جمع په نومونو واړوئ!

نهه د پرشم لوست نيکي کول

موخه: د متن لوستل، ليکل، د نيکي په مفهوم پوهېدل او په ورځينيو چارو کې يې عملي کول دي.

پوښتنې:

ستاسو په فکر نيکي يعنې څه؟

نيکي کول څه گټه لري؟

يو انسان له خلکو سره په ژبه، لاس، او مال نيکي او مرسته کوي. د ژبې په وسيله نيکي کول خلکو ته د ژبې له لارې لارښوونه ده. څه يې چې زده وي او ښه وي، هغه بل چاته ښودل او ويل دي. که څوک لارښوونې ته اړ وي، په نرمو او خوږو خبرو ورته لارښوونه کوي. د لاس په وسيله نيکي او مرسته کول، مثلاً: د يوه ږوند لاس نيول او سمې لارې ته يې برابرول دي او يا څوک ږوند يا کمزوری له سړک څخه بلې خواته تېر کړي. که ديو چا بار دروند وي، ورسره يې يوسي. که څوک وږی يا لوش وي، تر خپلې وسې دې ورسره مرسته وشي. ښه زده کوونکي دغه گټورې خبرې تل په پام کې نيسي او په ژوند کې پرې عمل کوي.

رحمان بابا وايي:

کردگلو کره چې سيمه دې گلزار شي

اغزي مه کره په پښو کې به دې خار شي

کوهي مه کنه د بل سړي په لار کې

چېرې ستا به د کوهي په غاړه لار شي

ښوونکي ته لارښوونه:

- ښوونکي دې متن په لوړ آواز ولولي.
- د متن د مطلب په اړه دې لنډ معلومات ورکړي.

د زده کوونکو فعالیتونه:

۱. زده کوونکي دې په وار سره متن په لوړ آواز ولولي. بیا دې د متن د مطلب په اړه نور ته معلومات ورکړي.
۲. د لاندې چوکاټ له مفردو کلمو څخه په خپلو کتابچو کې د جمع کلمې جوړې کړئ.

مفرد	جمع
ژبه	ژبې
لاس	
مرسته	
لارښوونه	
سړک	

۳. لاندې نیمگړې جملې په خپلو کتابچو کې بشپړې کړئ!
 یوانسان له خلکو سره په ژبه ، لاس ، او مال نیکي او مرسته
 د ژبې په وسیله خلکو ته لارښوونې
 په لاس نیکي کول هغه دی ، چې د یو پوند لاس
 که د یو چا بار دروند وي ، ورسره یې

۴. د لاندې بیت مطلب په نثر ولیکئ!
 کردگلو کره چې سیمه دې گلزار شي
 اغزي مه کره په پښو کې به دې خار شي

ارزونه:

- ❑ زده کوونکي متن لوستلی شي؟
- ❑ د متن په مطلب پوه شول؟
- ❑ د نیکي کولو په اړه خبرې کولی شي؟
- ❑ زده کوونکو نیمگړې جملې په مناسبو کلمو سره ډکې کړلې؟
- ❑ د لوستل شوی بیت مطلب په نثر اړولی شي؟

کورنۍ دنده:

د نیکي کولو متن په کور کې ولولئ. په خپلو کتابچو کې څو کرښې ولیکئ چې باید له چا سره مرسته وشي.

خلو پښتم لوست متلونه

موخه: د متن لوستل، ليكل، د متل پېژندل په معنا او مفهوم يې پوهېدل او پخپل ځای يې کارول دي.

پوښتنې:

- ❖ تاسې متلونه اوريدلي دي؟
- ❖ څوک کولی شي متل ووايي؟
- ❖ د متل د کارولو ځای پېژنئ؟

متلونه له پخوا زمانې را په دې خوا زموږ په هېواد کې ډېر دود لري. او زموږ هېواد وال يې په خپلو خبرو اترو کې د اړتيا په وخت کې کاروي. په پښتو ژبه کې راز راز متلونه شته دي لکه لاندې متلونه:

- ❖ خپله ژبه هم کلا ده هم بلا.
- ❖ خپل عمل دلارې مل.
- ❖ څه چې کړې هغه به رېبې.
- ❖ ژرنده که د پلارده هم په وارده.
- ❖ چې اوسې، په خوی به دهغو سې.
- ❖ له يولاس نه ټک نه خپږي.
- ❖ په يوه گل نه پسرلی کېږي.
- ❖ مارتنه په لستونې کې ځای مه ورکوه!

بنوونکي ته لارښوونه:

- متلونه ولوله او د متل د مطلب په اړه معلومات ورکړه!
- زده کوونکي په گروپونو وويشي چې له يو بل سره د متلونو په اړه وغږيږي.

د زده کوونکو فعالیتونه:

۱. متن ولولئ او يوله بل سره د متل په هکله خبرې وکړئ. بيا دهری ډلې يو تن دې په وار سره د متل په هکله معلومات ورکړي.
۲. لاندې عبارتونه او متلونه په غور سره ولولئ! بيا متلونه په گوته کړئ، وروسته يې په خپلو کتابچو کې وليکئ!
سترگی په بڼونه درنيرې.
د اشک پلار.
ځمکه هغه سوځي چې اورپرې بليرې.
د هوسۍ مور.
د رواغ د ايمان زيان دی.
اوبن په بډه نه وهل کېږي.
که نن پر ما سبا پرتا.
درياب په لوته نه خړيږي.
زمور افغانستان.
د پښتو څلورم کتاب.

ارزونه:

- ❑ زده کوونکي د متل په معنا او مفهوم پوه شول؟
- ❑ دوی کولی شي چې متل له ياده ووايي؟
- ❑ په دې پوه شول چې متل بايد سپری چپرې وکاروي؟

کورنۍ دنده:

متلونه له ياده زده کړئ او په خپلو کتابچو کې يې وليکئ!

يو څلو پښتم لوست

د نوم ډولونه

خاص نوم

خوشحال خټک، امير کروړ، ننگرهار،
مزار شريف، ابوريحان البيروني، باميان.

موخه: د متن لوستل، ليکل، په متن کې د خاص نوم پېژندل، او په لنډو جملو کې يې کارول دي.

پوښتنې:

په پورتنې چوکاټ کې څه ليکل شوي دي؟ په هغو کې خاص نوم ښودلی شئ!
ستا سو په فکر خاص نوم څه ډول نوم ته وايي؟

خاص نوم: هغه دی چې په يو خاص شخص او ځای باندې دلالت وکړي. لکه
مزار شريف، احمد شاه بابا، کابل، بلخ، پغمان

زموږ د گران هېواد افغانستان مرکز کابل دی.
کابل ډېرې تاريخي او ښکلې ودانۍ لري لکه د دارالامان ماڼۍ، د بابرېڼې، د باغ
بالا هوتل، د امير عبدالرحمن خان مقبره او نور.
د کابل شمال خواته د پروان ولايت، لوېديځ ته يې د وردگو او ميدان ولايت،
جنوب خواته يې د لوگر ولايت او ختيځ ته يې د لغمان او ننگرهار ولايتونه پراته دي.
کابل ډېر ښوونځي او لوی پوهنتون لري چې زموږ نجونې او هلکان پکې زده کړه
کوي همدا راز کابل ډېرې ښې مېوې لري چې منې يې له ډېر پخوا څخه شهرت
لري.

ښوونکي ته لارښوونه:

- ښوونکي دې متن په لور او از ولولي.
- د خاص نوم په اړه دې معلومات وړاندې او مثالونه دې پر تخته وليکي.

د زده کوونکو فعالیتونه:

۱. زده کوونکي دې په وار سره متن ولولي.
۲. په لوستل شوي متن کې دې خاص نومونه په گوته کړي. بیا دې په تخته وليکي.
۳. په لاندې جملو کې خاص نومونه په گوته کړئ او بیا یې په خپلو کتابچو کې وليکئ!
افغانستان ډول ډول څاروي لري. (افغانستان)
زموږ د گران هېواد مرکز کابل نومېږي.
په ننگرهار کې د نارنجو ونې ډېرې دي.
د بابر په بڼې کې ښکلي او ښایسته گلان کرل کېږي.
د کابل پوهنتون د لوړو زده کړو ځای دی.

ارزونه:

- 👉 زده کوونکي متن سم لوستلی شي؟
- 👉 د خاص نوم په مفهوم او معنا پوه شول؟
- 👉 خاص نوم په کلمو او جملو کې کارولی شي؟
- 👉 په متن کې یې خاص نومونه په گوته کړای شول؟

کورنۍ دنده:

زده کوونکي دې پنځه خاص نومونه له یاده په خپلو کتابچو کې وليکي او بیا دې په جملو کې وکاروي.

دوه څلوېښتم لوست وزرماتي مرغه

موخه: دمتن لوستل، ليكل او پر مرغانو باندې د زړه سوي په ارزښت پوهېدل دي.

پوښتنې:

تاسې داسې څوك پېژنئ چې هغه په الوتونكو مرغانو باندې زړه سوي ولري؟
فكر وكړئ چې له يو وزرماتي مرغه سره مخامخ شئ څه به وكړئ؟

يوه ورځ ښايسته گل له خپلو څوټولگيو الو سره يو باغ ته ولاړل چې هلته خپل درسونه ولولي. دوى ديوې ونې لاندې كېناستل او په درس لوستلو يې پيل وكړ.



په دې شېبه كې يې الوتونكي مرغان ليدل چې د ونو پر ښاخونو كېناستل. د باغ په يوه ځواكې يې وليدل چې يو مرغه د بوټو له پاسه پروت دى او الوتى نه شي. ښايسته گل ورغى او مرغه يې ونيو، ويې كوت چې يو وزريې مات دى. اېمل پوښتنه وكړه: دا مرغه څه كوي؟ هغه ځواب وركړ: كور ته يې وړم او كوښښ كوم چې وزريې جوړ شي. اخك وويل: زه به يوه پنجره دركړم.

ښايسته گل چې كور ته ولاړ مرغه يې خپلې مور ته وښود. مور يې ترې پوښتنه وكړه: ولې دې كور ته راوړ؟ هغه ځواب وركړ: مورجانې! دا مرغه ساتم چې وزريې جوړ شي. مور يې بيا ترې پوښتنه وكړه: پنجره دې له كومه پيدا كړه؟ ښايسته گل ځواب وركړ: له اخك څخه مې واخيستله.

ښايسته گل به هره ورځ مرغه ته اوبه او دانه وركوله. څو ورځې تېرې شوې. مرغه جوړ شو او داسې ښكارېده چې مرغه غواړي له پنجرې څخه ووزي. كله چې ښايسته گل په دې پوه شو چې مرغه ښه جوړ شوى دى او الوتى شي، له ځان سره يې وويل: او س بايد دا مرغه خوشې كړم ترڅو په آزاد ډول په هواكې والوزي. هغه د پنجرې وړ خلاص كړ. مرغه يې خوشې كړ او الوت.

ښوونکي ته لارښوونه:

- ښوونکي دې متن په لوړ آواز ولولي.
- د لوست په مطلب دې خبرې وکړي.

د زده کوونکو فعالیتونه:

۱. زده کوونکي دې په وار سره متن په لوړ آواز ولولي. بیا دې یو تن په وار د لوست پر اصلي موضوع باندې نورو ته معلومات ورکړي.
پوښتنې:
 ۱. که مور یو الوتونکی مرغه وویښو چې وزر یې مات وي څه به وکړو؟
 ۲. ښایسته گل د بوتو له پاسه څه شي ولید؟
 ۳. مرغه یې بیا چېرې یوړ؟
 ۴. د وزر ماتې مرغه له نیولو څخه د ښایسته گل موخه څه وه؟
 ۵. مور باید له مرغانو سره څنګه سلوک وکړو؟
۳. د لاندې چوکاټ له جمع کلمو څخه په خپلو کتابچو کې د مفرد کلمې جوړې کړئ.

مفرد	جمع
درس	درسونه
	ونې
	مرغان
	ښاخونه

ارزونه:

- ۱. زده کوونکي متن لوستلی شي؟
- ۲. د متن په اصلي مفهوم پوه شوي دي؟
- ۳. دلوستل شوی متن مفهوم په خپله ژبه خپلو ټولګیوالو ته ویلی شي؟
- ۴. له ورکړل شویو جمع کلمو څخه د مفرد کلمې جوړولی شي؟

کورنۍ دنده:

لاندې کلمې په جملو کې وکاروئ!
(مرغه - آزاد - پنجره - باغ)

درې څلو پښتم لوست د زغم ښیګڼې

موخه: د متن لوستل، لیکل او په زده کوونکو کې دزغم او حوصلې د ښیګڼو د پیاوړتیا روزنه ده.

پوښتنې:

- ❖ ویلی شی د زغم معنا څه ده؟
- ❖ ستاسو په کورنۍ کې څوک دښه زغم او حوصلې خاوند دی؟
- ❖ زموږ پیغمبر (صلی الله علیه وسلم) د څه شي خاوند و؟

د بشریت ستر لارښوونکی حضرت محمد (صلی الله علیه وسلم) په ژوند کې د خورا ښو اخلاقو درلودونکی او د بشپړې حوصلې خاوند و. لوی خدای (جل جلاله) ورته د صبر او زغم پراخه لوی زړه ورکړی و.

زموږ پیغمبر (صلی الله علیه وسلم) د ژوند د هر راز ستونزو په اوارولو کې له ډېرې مېړانې او عدالت څخه کار اخیسته.

وايي چې مبارک به کله چې دلمانځه له ادا کولو له پاره د جومات په لور روان و د تللو په حال کې به یوې یهودي ښځې له بامه پر مبارک ځخلي راغورځولې او د پیغمبر (صلی الله علیه وسلم) د ازار سبب به شوه، خو حضرت محمد (صلی الله علیه وسلم) به دا اذیت په ډېره سره سینه زغمه او له صبر څخه به یې کار اخیسته دغه عمل ډېرې ورځې تکرار شو خو ناڅاپه دوه ورځې دا عمل ونه شو. حضرت رسول اکرم (صلی الله علیه وسلم) په دوهمه ورځ په جومات کې پوښتنه وکړه چې هره ورځ یهودي ښځې پرده ځخلي راغورځولې خو دا دوه ورځې دا کار نه دی شوی. کله چې رسول اکرم (صلی الله علیه وسلم) د علت پوښتنه وکړه، یوتن مبارک ته ځواب ورکړ چې هغه ښځه ناروغه ده. حضرت رسول اکرم (صلی الله علیه وسلم) دلمانځه له ادا کولو څخه وروسته بیا د یهودي ښځې کورته ورغی او له هغې څخه یې د روغتیا پوښتنه وکړه. دا خبره یهودي ښځې ته د حیرانتیا وړ وه. هغې د رسول اکرم (صلی الله علیه وسلم) په صبر او حوصلې آفرین ووايه او په هماغه ورځ یې ایمان راوړ او مسلمان شو.

بښوونکي ته لارښوونه:

- بښوونکي دې متن په لوړ آواز ولولي.
- د متن په مطلب دې خبرې وکړي.

د زده کوونکو فعالیتونه:

۱. زده کوونکي دې په وار سره متن په لوړ آواز ولولي. بیا دې یو یو تن په وار د متن مطلب نورو ته ووايي.
۲. پوښتنې:
 - ❖ د زغم معنا څه ده؟
 - ❖ د لوستل شوي متن څخه مو څه زده کړل؟
 - ❖ د لاندې جملو تش ځایونه د چوکاټ په مناسبو کلمو سره په خپلو کتابچو کې ډک کړئ.

خاوند ، وران، زغم، ایمان، مسلمان، اخیسته

د بشریت ستر لارښود په ژوند کې د خورا ښو اخلاقو درلودونکی او د بشپړې حوصلې _____ و.

زموږ پیغمبر (صلی الله علیه وسلم) د ژوند د هر راز ستونزو په اوارولو کې له ډېرې مېړانې او عدالت څخه کار _____.

وايي چې مبارک به کله چې دلمانځه د ادا کولو له پاره جومات په لور _____ وو.

حضرت محمد (صلی الله علیه وسلم) به دا اذیت په ډېره سره سینه _____.

حضرت رسول اکرم (صلی الله علیه وسلم) دلمانځه له ادا کولو څخه وروسته بیا د یهودی

بښې کورته ورغی او د هغې څخه یې د _____ پوښتنه وکړه.

په هماغه ورځ یې _____ راوړ او _____ شوه.

۳. په لاندې کلمو کې سمه کلمه په گوته کړئ او بیا یې په خپلو کتابچو کې ولیکئ!

لار خود لارښود لارښوت

حوصلې اوصلې حوصلې

زغم خغم زغم

ارزونه:

- ❖ زده کوونکي متن لوستلی شي؟
- ❖ د متن په مطلب پوه شوي دي؟
- ❖ د لوست په مطلب خبرې کولی شي؟
- ❖ نیمگړې جملې په مناسبو کلمو سره بشپړولی شي؟

کورنۍ دنده:

لاندې کلمې په جملو کې وکاروئ!
زغم، حوصله، جومات

خلور خلو پښتم لوست

د ناروغۍ لیک

موخه: د ناروغۍ د لیک لیکل، لوستل او د ناروغۍ په وخت کې د ښوونځي ادارې ته یې استول دي.

پوښتنې:

تاسو کوم وخت خدای مه کړه د ناروغۍ له امله د ښوونځي ادارې ته لیک

استولی دی؟

د ښوونځي ادارې ته د ناروغۍ د لیک استولو څخه مو هدف څه دی؟

د رحمان بابا د ښوونځي مدیر صاحب!

السلام علیکم ورحمة الله وبرکاته!

نن د یوې ناروغۍ له امله ښوونځي ته درتلاي نه شم.

هیله ده چې ناسوب ونه شمېرل شم.

په درناوي.

نېټه

ملالی د خوشحال لورد خلورم الف د ټولګي زده کوونکې.

ښوونکي ته لارښوونه:

- ښوونکي دې د ناروغۍ لیک په لور آواز ولولي.
- ښوونکي دې زده کوونکو ته د ناروغۍ لیک گټی وښيي. او زده کوونکو ته دې لارښوونه وکړي چې د ناروغۍ لیک له یاده زده کړي.

د زده کوونکو فعالیتونه:

۱. زده کوونکي دې په وار سره د ناروغۍ لیک په لور آواز ولولي. بیا دې زده کوونکي یو بل ته خطونه ولیکي.
۲. زده کوونکي دې د ناروغۍ لیک پاک سوتره په خپلو کتابچو کې ولیکي.
۳. پوښتنې:
 - ❖ تاسې خدای مه کړه که ناروغه شی د ښوونځي ادارې ته څه شی استوی؟
 - ❖ د ناروغۍ لیک له استولو څخه مو موخه څه ده؟
 - ❖ په ناروغۍ لیک کې د نبتی لیکنه ولې ضرور ده؟

ارزونه:

- ❖ زده کوونکي د ناروغۍ لیک لوستلی شي؟
- ❖ زده کوونکي په دې پوهېدل چې د ناروغۍ لیک په کوم وخت کې لیکل کېږي؟
- ❖ زده کوونکي د ناروغۍ لیک له یاده لیکلی شي؟

کورنۍ دنده:

زده کوونکي دې په خپلو کتابچو کې په ښکلې لیک سره یو د ناروغۍ لیک په خپل نوم ولیکي.

پنځه څلو پښتم لوست

دارتيا ليک

موخه: د اړتيا ليک ليکل، لوستل او د اړتيا په وخت کې ترې گټه اخيستل دي.

پوښتې:

تاسې کله د ضروري کار له امله د ښوونځي ادارې ته رقعې ليکلې ده؟
د ښوونځي ادارې ته د اړتيا ليک استول څه گټه لري؟ او ولې؟

د سيد جمال الدين افغان د ښوونځي ښاغلی مدير صاحب!

السلام عليكم ورحمة الله وبركاته!

نن د يوه ضروري کار له امله ښوونځي ته درتلاي نه شم.

هيله ده چې ناسوب ونه شمېرل شم.

په درناوي.

نېټه _____

اجمل د خوشحال زوی

د څلورم الف ټولگي زده کوونکی.

ښوونکي ته لارښوونه:

- ښوونکي دې د اړتيا لیک په لور آواز ولولي.
- ښوونکي دې زده کوونکو ته د اړتيا لیک د لیکلو په اړه لنډ معلومات ورکړي او زده کوونکو ته دې لارښوونه وکړي چې د اړتيا لیک له ياده زده کړي.

د زده کوونکو فعالیتونه:

۱. زده کوونکي دې په وار سره د اړتيا لیک په لور آواز ولولي.
۲. بیا دې د هر گروپ زده کوونکي په وار سره د اړتيا لیک په اړه خبرې وکړي.
۳. زده کوونکي دې یو بل ته د اړتيا لیک املا ووايي او خپلې غلطۍ دې یو د بل په مرسته اصلاح کړي.
۴. پوښتنې:
 - ❖ تاسې ته که کوم کار پېښ شي د ښوونځي ادارې ته څه استوی؟
 - ❖ د اړتيا لیک استول د ښوونځي ادارې ته څه گټه لري؟
 - ❖ په اړتيا لیک کې نېټه لیکنه ولې مهم کار دی؟

ارزونه:

- ❖ زده کوونکي د اړتيا لیک لوستلی شي؟
- ❖ د اړتيا لیک د لیکلو په ارزښت پوه شول؟
- ❖ زده کوونکي کولی شي چې د اړتيا لیک د املا په توگه وليکي.

کورنۍ دنده:

زده کوونکي دې په خپلو کتابچو کې د اړتيا لیک وليکي او په بله ورځ دې خپل ښوونکي ته ورنسکاره کړي.

شپر څلو پښتم لوست

څه چې وايي هغه به اورې

موخه: د متن لوستل، ليکل، انگۍ په هکله د معلوماتو ورکول او په متن کې د فعلونو وړ په گوته کول دي.

پوښتنې:

- ❖ کله مو د سارا يا د غره دلمني ترڅنگه په لوړ آواز چبغه وهلې ده؟
- ❖ تاسې بېرته څه اورېدلې دي؟ او ولې؟
- ❖ ستاسو په فکر بېرته اورېدل شوي غږ ته څه وايي؟



يوه ورځ اشرف د سپل له پاره د کلي د غره لمنې ته ورغی. هلته په لوبو اخته شو. ناڅاپه يې له مخې څخه يو مرغه والوت. اشرف مرغه پسې شور او غوغا وکړه. هر غږ چې د ده له خولې څخه راوت، هغه به يې بېرته اورېده. هېڅکله يې داسې پېښه نه وه ليدلې. ډېر حيران شو چې دا څوک د ده د آواز پېښی کوي. اشرف غږ کړ: چې څوک يې؟ آواز يې واورېد چې څوک يې؟ اشرف په غوسه شو او په لوړ آواز يې

وويل: ته ډېر بې عقل يې! ځواب يې واورېد چې ته ډېر بې عقل يې. د اشرف غوسه زياته شوه. په سختو خبرو يې پيل وکړ. آخر پوه شو چې هر څه وايي، ټکي په ټکي يې بېرته اورې. د دې له پاره چې وپوهېږي په لټولو يې پيل وکړ چې غږ کوونکی پيدا کړي. هر څومره چې وگرځيد هغه يې ونه مونده. په ډک زړه کورته راغی، پلار ته يې وويل: پلار جان، نن په غره کې يوه هلک زما د آواز پېښی کولې، سختې خبرې مې ورته وکړې. هغه هم همغسې سختې خبرې راته وکړې. هر څومره مې چې ولټاوه، پيدا مې نه کړ.

پلار يې چې د خپل زوی ټولې خبرې واورېدې داسې يې ورته وويل: د زړه سره! هر څه چې دې اورېدلې دي هغه ستا د خپل آواز غبرگون دی. چې بېرته تاته راگرځېدلې دي. په غرونو او داسې نورو ځايونو کې نور آوازونه نه وي. غږونه مخامخ ځي، بيا بېرته راگرځي او اورېدل کېږي. بيا يې د اشرف ورته ووايه:

دا جهان په شان د غره دی زموږ فعل دی آواز

چې وايو هغه آورو، هغه دم په هغه راز

د آواز دغه غبرگون چې د جگو غرونو ترمنځ د تنگو درو په اړخونو کې رامنځته کېږي د پښتنو په ځينو سيمو کې د انگي په نامه هم يادېږي دغه غبرگون په دغه شان ځايونو کې موجود وي.

ښوونکي ته لارښوونه:

- ښوونکي دې متن په لوړ آواز ولولي.
- له متن څخه پر اصلي مطلب دې پوره رڼا واچوي.
- ښاغلي ښوونکي دې د متن د څو جملو املا شاگردانو ته ووايي.
- ښوونکي دې د فعل کلمې د متن څخه پيدا او د تختې پر مخ وليکي:

د زده کوونکو فعاليتونه:

۱. زده کوونکي دې په وار سره متن په لوړ آواز ولولي.
۲. د هرگروپ څخه دې يو تن په وار سره د متن پر اصلي مطلب نورو ته معلومات ورکړي.
۳. د لاندې جملو تش ځايونه دې په مناسبو کلمو سره ډک او بيا دې په خپلو کتابچو کې وليکي!
يوه ورځ اشرف د سيل له پاره سارا ته
يو غره ته
هلته په لوبو اخته
ډېر حيران شو چې دا څوک د ده د آواز پيښې
۴. لاندې معنا شوي لغتونه په مناسبو جملو کې وکاروئ!
انگي - د غږ غبرگون ، کړنگار
پيښه - واقعه
غوسه - قار

ارزونه:

- 👉 زده کوونکي متن سم لوستلی شي؟
- 👉 دوی د متن په اصلي مطلب پوه شول او خبرې پرې کولی شي؟
- 👉 د جملو تش ځايونه يې په مناسبو کلمو ډک کړل؟

کورنۍ دنده:

زده کوونکي دې د لوست مطلب په څو کرښو کې وليکي.

اوه څلو پښتم لوست افغانستان

موخه: د متن لوستل، ليکل او زده کوونکي په دې وپوهيږي چې زموږ د هېواد څلورو خواو ته کوم ... هېوادونه پراته دي.

پوښتنې:

ويلی شئ چې زموږ گران هېواد افغانستان په کومه وچه (قاره) کې پروت دی؟
څوک ويلی شي چې د افغانستان په څلور خواو کې کوم هېوادونه پراته دي؟
زموږ په هېواد کې کوم مليتونونه اوسېږي؟ نومونه يې واخلي؟

افغانستان زموږ هېواد دی او د آسيا په لويه وچه کې پروت دی. خلک ورته



د آسيا زړه هم وايي. زموږ د هېواد شمال ته تاجکستان، ازبکستان، او ترکمنستان، جنوب او ختيځ ته يې پاکستان او لويديځ ته يې د ايران هېواد موقعيت لري. زموږ په هېواد کې ډېر قومونه او مليتونونه ژوند کوي لکه پښتانه، تاجک، ازبک، هزاره، ترکمن

بلوچ، نورستانيان، پشه يان او داسې نور. دا ټول افغانان بلل کيږي. زموږ د بدن وينه د هېواد له اوبو، هوا، غلو، دانو او مېوو څخه جوړه شوې ده. دا هېواد پر موږ باندي د مور په شان حقونه لري. ځکه موږ ته يې داسې روزنه راکړې لکه څنگه چې خپلې مور روزلي يو.

ټول افغانان کولی شي د خپل هېواد په پراخه او بنايسته لمن کې په ډېره خوشحالی ژوند وکړي. موږ بايد د ژوند ترپايه پورې د خپل گران هېواد د آبادۍ له پاره کوښښ وکړو، ترڅو زموږ هېواد همپشه ودان او سمسور شي.

ښوونکي ته لارښوونه:

- ښوونکي دې دلوست متن په لوړ آواز ولولي. نوي لغتونه دې پر تخته وليکي. له زده کوونکو څخه دې وغواړي چې په جملو کې يې وکاروي.
- د افغانستان په اړه لنډ معلومات دې ورکړي.
- له متن څخه دې ادوات په نښه کړي!
- له متن څخه دې په زده کوونکو باندې املا وليکي!

د زده کوونکو فعاليتونه:

۱. زده کوونکي دې متن په مناسب آواز ولولي او بيا دې دهرې ډلې څخه يو تن د ټولگي مخکې د افغانستان د گاونډيو هېوادو نومونه په لوړ آواز ووايي.
۲. لاندې کلمې په لنډو جملو کې وکاروئ او بيا يې په خپلو کتابچو کې وليکئ.
افغانستان، مليتونه، مور، هېواد، ودان.
۳. دلاندې جملودتسو ځايونو له پاره مناسب ربطي توري او کلمې پيدا او په خپلو کتابچو کې يې وليکئ!
افغانستان زموږ هېواد دی. _____ د آسيا په لويه وچه کې پروت دي.
په دغه هېواد کې ډېر قومونه او _____ ژوند کوي.
زموږ د بدن وينه د _____ له _____، هوا، غلو، دانو او مېوو څخه جوړه شوې ده.

ارزونه:

- زده کوونکي د لوست متن سم لوستلی شي؟
- نوي لغتونه په جملو کې کارولی شي؟
- د افغانستان په هکله يې معلومات ترلاسه کړل؟
- د افغانستان گاونډي هېوادونه يې وپېژندل او هغه يې په خپلو کتابچو کې وليکل؟

کورنۍ دنده:

په خپلو کتابچو کې د افغانستان په هکله څو مناسبې جملې وليکئ!

اته څلو پښتم لوست عام نوم

قلم، کتاب، مور، هېواد، میوې، ونې، تیږې، گلان

موخه: د متن لوستل، لیکل د عام نوم پېژندل، او په لنډو جملو کې یې کارول دي.

پوښتنې:

په چوکاټ کې څه لیکل شوي دي؟
ستاسو په نظر عام نوم څه ډول نوم ته وايي؟

عام نوم: هغی کلمې ته وايي چې په خپلو ډېرو همجنسو نومونو دلالت وکړي.

د ډېرو سکاره یوه تور رنگي ماده ده چې زموږ د گران هېواد په ډېرو ولایتونو لکه پروان، بامیان، هرات، بغلان او بدخشان کې پیدا کېږي. زموږ ځینې خلک په ژمي کې د کورونو په تودولو کې د ډېرو له سکرو نه گټه اخلي. ځکه چې دلرگيو تر سکرو د ډېرو د سکرو تودوخه ډیره زیاته ده. او په فابریکو کې یې د سونگ د توکو په څېر کاروي. سکاره په دوه ډوله دی یو ډول یې د ډېرو سکاره دي او بل ډول یې دلرگيو سکاره دي دلرگيو سکاره د لرگيو له سوځولو څخه لاس ته راوړي. او د ډېرو سکاره په اورغورځونکو غرونو کې په کاني ډول موجود دي.

ښوونکي ته لارښوونه:

- ښوونکي دې متن په لوړ آواز ولولي.
- ښوونکي دې په لوستل شوي متن کې عام نومونه پر تخته وليکي لکه ډبرې، گلان او نور.

د زده کوونکو فعالیتونه:

۱. زده کوونکي دې په وار سره متن په لوړ آواز ولولي. بیا دې یو تن د عام نوم په اړه څه چې پوهیږي خبرې وکړي او یو مثال دې په تخته وليکي.
۲. زده کوونکي دې عام نومونه په متن کې په نښه کړي. بیا دې په خپلو کتابچو کې وليکي.
۳. په خپلو کتابچو کې لاندې کلمې په لنډو جملو کې وکاروئ!

(سکاره، ځمکه، ونې، ځنگلونه، تیرې، هېواد، ژمی)

ارزونه:

- ❑ زده کوونکي متن سم لوستلی شي؟
- ❑ د متن پراصلی مطلب پوه شوي دي؟
- ❑ د عام نوم پر تعریف باندي پوه شول؟
- ❑ د عام نوم په هکله نور مثالونه ویلی شي؟

کورنۍ دنده:

زده کوونکي دې په خپلو کتابچو کې څو عام نومونه له یاده وليکي او بیا دې په جملو کې وکاروي.

نهه خلو پښتم لوست کلیوالي ژوند

موخه: د متن لوستل، لیکل، او دکلیوالي ژوند په اړه معلومات ورکول دي.

پوښتنی:

- د کلیوال په معنا پوهیږئ؟
- چاته مور کلیوال ویلی شو؟
- له کلیوالو سره څنگه سلوک په کار دی؟

یوه ورځ ښوونکي له زده کوونکو څخه پوښتنه وکړه دکلیوال په معنا پوهیږئ؟
بريالي تر ټولو دمخه لاس پورته کړ، ویې ویل: هو، په هغه کلي کې چی مور ژوند
کو و، شاوخوا گاوندیان مو کلیوال بلل کيږي. ښوونکي وویل: هو، بچیانو مور ټول
په کلیوکې او سپرو. شاوخوا گاوندیان مو، خپل دي او که پردي، پر مور
دگاوندیتوب یوشان حقونه لري.



څنگه چی خپلې کورنۍ ته
د خدمت کولو مسؤلیت لرو دغه
راز خپلو کلیوالو ته هم مسؤل یو
چې ورسره مینه ولرو، دهغوی
ستونزو ته ځان ورسوو او هغوی
سره مرسته وکړو. مور باید
د خپلو کلیوالو په غم او ښادی کې
ځان شریک وگڼو، اوله هغوی

سره په خوشحالی، ورورۍ او ښکمرغۍ ژوند وکړو.

ښوونکي ته لارښوونه:

- ښوونکي دې متن په لوړ آواز ولولي .
- دکليوالي ژوند په اړه دې معلومات ورکړي .

د زده کوونکو فعالیتونه:

۱. زده کوونکي دې متن په لوړ آواز ولولي. بیا دې زده کوونکي دکليوالي ژوند په اړه خبرې وکړي.
۲. دلاندې نیمگړې جملې په مناسبو کلمو سره په خپلو کتابچو کې بشپړې کړئ!
۳. شاوخوا گاونډیان مو کلیوال
ښوونکي وویل: هو ، بچیانو موږ ټول په کلیو کې
موږ باید دخپلو کلیوالو په غم او ښادۍ کې ځان شریک
له هغوی سره په خوشحالی، ورورۍ او نیکمرغۍ ژوند
۴. دلاندې چوکاټ په څیر په خپلو کتابچو کې چوکاټ جوړ کړئ او د جمعې کلمې په مفردو کلمو واړوئ!

مفرد	جمع
گاونډی	گاونډیان
	کلي
	حقونه
	بچیان



ارزونه:

- 👉 زده کوونکي متن سم لوستلی شي؟
- 👉 دکليوالي ژوند په اړه یې پوهه ترلاسه شوه؟
- 👉 زده کوونکي دکليوالي ژوند په اړه خبرې کولی شي؟
- 👉 نیمگړې جملې یې په مناسبو کلمو سره ډکې کړلې؟
- 👉 د جمع کلمې یې په مفردو کلمو واړولې؟

کورنۍ دنده:

زده کوونکي دې په خپلو کتابچو کې دکليوالی ژوند په اړه خوجملی وليکي.

پنځوسم لوست بشري ټولنه



موخه: د متن لوستل، ليكل په ټولنه کې دگډې مرستې په ارزښت او گټو پوهېدل او د بشري ټولنې په اړه د معلوماتو ورکول دي.

پوښتنې:

- ۱ ويلي شى چې ټولنه څه ته وايي؟
- ۲ موږ ولې ډاکټر، ښوونکي، خټگر، ترکان، او داسې نورو ته اړتيا لرو؟

د يوې ټولنې وگړي په يواځې ځان د ژوند ټولې اړتياوې نه شي پوره کولى، ځکه نو يو دبل مرستې او همکارۍ ته ډېره اړتيا لري. ټول هغه وگړي چې په يوه ځاى کې سره ژوند کوي، يوه ټولنه جوړوي، چې د وگړنيزې ټولنې په نوم يادېږي. په وگړنيزه ټولنه کې ټول خلک دښه ژوند کولو له پاره زيار کارې لکه ښوونکي، ډاکټران، انجنيران، سوداگران، بزگران، خټگران، ترکان، گنډونکي او داسې نور په گډه يو بل ته کار کوي او يو دبل اړتياوې ورپوره کوي. د مثال په توگه که چېرې خټگر نه وي ترکان کار نه شي کولى. دا دواړه بيا ډاکټر ته اړ دي. همداراز دوى بيا گنډونکي ته اړ دي. په دې توگه يو دبل اړتيا لېږي کوي. هر څومره چې د يوې ټولنې وگړي يو موټى، يوله بل سره خواخوږي ولري هغومره ټولنه پرمختگ کوي دښه او هوسا ژوند له پاره ورته اسانتيا وې برابرېږي داسې ټولنه بيا په خپله هم په خوشحالى او نیکمرغۍ سره ژوند کوي او نور وته يې هم گټه رسېږي.

بنوونکي ته لارښوونه:

- بنوونکي دې دلوست متن په لوړ آواز ولولي.
- په مطلب دې پوره خبرې وکړي او نوې کلمې دې معنا کړي.
- مفردی کلمې دې پر تخته وليکي او زده کوونکي دې دکلمو جمع په خپلو کتابچو کې وليکي

د زده کوونکو فعالیتونه:

۱. د هرگروپ زده کوونکي دې د کتاب له مخې متن ولولي.
۲. په خپلو کتابچو کې دې وليکي چې دا لاندې هر وگړی څه دنده لري؟
ختگر - ډاکټر - بزگر - بنوونکی - گنډونکی - پولیس - پښ - ترکان
۳. دلاندې پوښتنې سم ځواب په نښه کړئ او بيایې په خپلو کتابچو کې وليکئ!
وگړنيزه ټولنه څه ته وايي؟
هغې ټولنی ته وايي چې خلک يې یو له بل سره راشه درشه ولري.
هغې ټولنی ته وايي چې انسان په یواځې توگه ژوند وکړي.
هغې ټولنی ته وايي چې ټول وگړي په یوه ځای کې گډ ژوند وکړي.
۴. لغتونه او معناگانې
زیار ، کوښښ
وگړي ، خلک
هوسا ، آرام

ارزونه:

- 👉 زده کوونکي متن سم لوستلی اولیکلی شي؟
- 👉 زده کوونکي د متن په مطلب باندې پوه شوي او خبرې کولی شي؟
- 👉 زده کوونکو وگړنيزه ټولنه وپيژنده؟
- 👉 زده کوونکو د گډې مرستې دکار او زیار سره مينه پیدا کړه او په ازربنت يې پوه شول؟

کورنۍ دنده:

- زده کوونکي دې لاندې کلمې په خپلو کتابچو کې وليکي او په لنډو جملو کې دې وکاروي.
ټولنه - وگړي - همکاري - زیار

یو پنځوسم لوست

ضمیر

هغه، دوی، زه، مور، هغوی، دی، هغی

موخه: د متن لوستل، لیکل، د ضمیر په معنا او مفهوم پوهېدل او په جملو کې یې کارول دي.

پوښتنې:

په پورتنی چوکاټ کې څه لیکل شوي دي؟

ویلی شی چې ضمیر څه ډول کلمې ته وايي؟

ضمیر: هغې کلمې ته وايي چې د نوم په ځای کارول کېږي لکه هغه، زه، ما، تا، خوک، چا.

توکه

د سپوږمۍ مور سپوږمۍ ووهله او ورته یې وویل، چې ولې دې گل غوتۍ

وو هله. هغه ستا کوچنۍ خورده ته باید له ځانه کوچني ماشومان ونه وهرې. هغې

چې ژړل، په ژړه غونډی او ازیې ورته وویل چې مورجانې زه خوهم ترتا کمکۍ یم

نوته ولې ما وهرې.

ښوونکي ته لارښوونه:

- ښوونکي دې متن په لوړ آواز ولولي .
- ښوونکي دې دضمير په اړه معلومات ورکړي .
- ښوونکي دې د ټوکی څخه د ضمير کلمې پر تخته وليکي لکه هغه .

د زده کوونکو فعاليتونه:

۱. زده کوونکي دې متن په لوړ آواز ولولي .
۲. د لاندې درکړل شويو ضمير و نو څخه په خپلو کتابچو کې جملې جوړې کړئ!
هغه ، زه ، ته ، ما ، تا ، څوک ، هغې ، چا .
۳. لاندې نيمگړې جملې په خپلو کتابچو کې په مناسبو ضميرونو باندې بشپړې کړئ!
_____ څوکي زما ده .
_____ کتاب لولم .
_____ پرون چېرې تللی وي؟
_____ خپله کورنۍ دنده خلاصه کړه .
_____ چی زموږ په شا وخوا کې اوسېږي ، گاوندې بلل کېږي .
_____ د جرگې له پر بکړو څخه سرغړ ونه نه کوي .
_____ ته په سپکه ستر گه مه گورئ!

ارزونه:

- 📌 زده کوونکو ضمير وپېژانده ؟ او په دې پوه شول چې ضمير دنوم په ځای کارول کېږي .
- 📌 دضمير په اړه جملې جوړولې شي؟
- 📌 پورتنی ضميرونه يې په جملو کې و کارولې شول ؟
- 📌 ضميرونه يې په نيمگړو جملو کې سم و کارولې شول؟

کورنۍ دنده:

لاندې ضميرونه په جملو کې وکاروئ!
زه ، څوک ، هيڅوک ، تا ، چا ، هغه ، هغې ، هغوی .

دوه پنځوسم لوست

صفت

بنه - بنکلی	بنايسته - پاک
خورا - ډپر	خواره - هوښيار
سپين - شتمن	

موخه: دصفت په معنا پوهېدل، په متن کې يې پېژندل او په جملو کې يې کارول دي.

پوښتنې:

په پورتنۍ چوکاټ کې څه ليکل شوي دي؟

ستاسوپه نظر صفت څه ډول کلمې ته وايي؟

صفت هغې کلمې ته وايي چې د نوم حالت او څرنگوالي يې له زمانې په پام کې نيولو سره بيان کړي، او څو ډوله دي. عادي صفت، عالي صفت، اضافي صفت، نسبي صفت، اشاري صفت، عددي صفت.

هيله مې ده چې بنه بنوونکې شمه
 لوړ و فکر ونو هڅوونکې شمه
 هيله مې ده چې ماشومان و روزم
 دخپل هېواد بنکلي زلميان و روزم
 داسې زلمی چې وي په پوهې سمبال
 دپوهې بن ته بلبلان و روزم
 پتمنې نجونې مې د زړه هيلې دي
 دملاکې په څېر انسان و روزم
 نژنده غواړم بنه بنوونکې شمه
 لوړ و فکر ونو هڅوونکې شمه

ښوونکي ته لارښوونه:

- ښوونکي دې متن په لوړ آواز ولولي.
- دصفت په اړه دې د زده کوونکو دسويې په پام کې نيولو سره لنډ معلومات له مثالونو سره وړاندې کړي .
- د لوستل شوي شعر څخه دې د (صفت) کلمې په تخته وليکي.

د زده کوونکو فعاليتونه:

۱. زده کوونکي دې په وار سره شعر په لوړ آواز ولولي.
۲. د هر گروپ زده کوونکي دې په وار سره د صفت کلمه تعريف کړي او بيا دې لاندې صفتونه په لنډو جملوکې وکاروي.
(ښه، ښکلې ، ښايسته، پاک، خورا ، ډېر، هوبنيار، سپين ، پوه).
- لکه ښه زده کوونکي د خپل ښوونکي لارښوونې ته غوږ نيسي.
۳. له چوکاټ څخه مناسبې کلمې وټاکئ او بيا يې په کتابچو کې د جملو په تشوځايونو کې وکاروئ.

زمور هېواد _____ خټکي لري.

زه خپل بدن _____ ساتم.

_____ زده کوونکي خپل وخت خوشې نه تېروي .

په بڼ کې _____ گلان ډېروي.

هر څوک چې ډېر درس ووايي _____ ترلاسه کوي.

زمور گران هېواد _____ سيندونه لري.

زما رنگ خوښېږي.

زما ورور ډېر _____ هلک دی.

ښه، ښکلې ، پوهه

پاک ، خورا

ډېر، خواره

هوبنيار ، شين ،

ارزونه:

زده کوونکي متن لوستلی شي؟

دصفت په معنا او مفهوم پوه شول؟

په لوستل شوي شعر کې دصفت کلمې په گوته کولی شي؟

دصفت کلمې په جملوکې کارولی شي؟

کورنۍ دنده:

لاندې دصفت کلمې په خپلو کتابچو کې په جملو کې وکاروئ!

ښه ، پاکي ، ښايسته ، ډېر ، خواره ، هوبنيار

درې پنځوسم لوست

مبتدا او خبر

موخه: د متن لوستل، لیکل، دمبتدا او خبر په هکله معلومات او په جملو کې د مبتدا او خبر پېژندل دي.

پوښتنې:

- مبتدا څه ته وايي؟
- خبر د جملې څه ډول برخه ده؟

مبتدا: مبتدا د جملې هغه برخه ده چې د حکم نسبت ورته شوی وي.
خبر: د جملې هغه برخه ده چې مبتدا ته یې نسبت شوی وي. یا په بله وینا د خبر مفهوم د مبتدا صفت ګرځي.

لاندې مثالونه وګورئ!

دا کتاب د څلورم ټولګي دی.

تجزیه: (دا کتاب) مبتدا دی، ځکه د خبر نسبت ورته شوی دی او (څلورم ټولګي) خبر دی، ځکه مبتدا ته یې نسبت شوی دی.

توریالی ولاړ دی.

(توریالی) مبتدا دی ځکه چې (ولاړ والی) چې د خبر مفهوم دی نسبت ورته شوی او (ولاړ دی) خبر دی.

ښوونکي ته لارښوونه:

- ښوونکي دې متن په لوړ آواز ولولي.
- ښوونکي دې داسې نورې جملې چې د مبتدا او خبر څخه جوړې شوې وي. د تختې پرمخ وليکي او په هغو کې دې مبتدا او خبر زده کوونکو ته ور په گوته کړي.

د زده کوونکو فعالیتونه:

۱. زده کوونکي دې په وار سره متن په لوړ آواز ولولي.
۲. زده کوونکي دې د مبتدا او خبر تعریفونه په یاد زده کړي او بیا دې د ټولګي په منځ کې نورو زده کوونکو ته ووايي.
۳. لاندې متلونه ولولئ او بیا پکې مبتدا او خبر په گوته کړئ!
انسان تابع د احسان دی. (انسان مبتدا) (احسان خبر)
په یوه گل نه پسرلی کیږي.
د د رواغو مزل لنډ دی.
خپل عمل دلارې مل.
خپله ژبه هم کلا ده هم بلا.

ارزونه:

- زده کوونکي متن سم لوستلی شي؟
- زده کوونکي د مبتدا او خبر په معنا او مفهوم پوه شوي؟
- دوی کولی شي چې د مبتدا او خبر کلمې په نورو جملو کې پیدا کړي؟
- په ورکړل شویو متلونو کې یې مبتدا او خبر په گوته کړل؟

کورنۍ دنده:

زده کوونکي دې په خپلو کتابچو کې څو جملې وليکي او بیا دې مبتدا او خبر په کې په نښه کړي.

څلور پنځوسم لوست

بې زحمته راحت نشته



موخه: د متن لوستل، ليكل، د زيار اود زحمت په ارزښت او گټو پوهېدل او په متن کې دصفت کلمې په نښه کول دي.

پوښتنې:

هغه کسان چې خپل ژوند بې کاره او خوشې

تېروي ژوند به يې څه ډول وي؟

څوک چې خپل وخت په کارا وزيار سره تېروي

کومې گټې ترلاسه کوي؟

زموږ په کلي کې يو ځوان و. کاريې نه کاوه او ورځ به يې په لټۍ تېروله. هر وخت به يې له کليوالو څخه غلې، دانې او پيسې په پور غوښتلې. په دې توگه به يې له خپلې کورنۍ سره گوزاره کوله. يوه ورځ هغه دپوردا خېستلو په خاطر هرې خواته ډېر وگرځېد. خو هېچا پور ورنه کړ. له ځان سره يې وويل چې د محمود پلار خويو شتمن سړی دی هغه ته به ورشم او پور به ورڅخه وغواړم. ځوان ورغی خپلې ستونزې يې ورته وويلې. هغه چې دده له بې کارۍ نه خبر و، ورته يې وويل: يوه خبره درته کوم، که ويې منې، ځوان هلک ورته وويل: منم يې، څه راته وايې؟ سړي ورته وويل: زما پنځه جريبه للمي ځمکه ده، هغه وکړه. چې حاصل يې وکړ، زياته برخه به يې تاته درکړم. ځوان د محمود د پلار په خبره ډېر خوښ شو. سم دلاسه يې ورته کولبه و غوښته او د ځمکې په اړولو يې پيل وکړ. وروسته يې په ځمکه کې د غنمو تخم وکړلو. ښه بارانونه وشول، غنمو وده وکړه چې پاڅه شول هغه يې وربيل او دمیده کېدو او پاکولو وروسته يې بيا د خپلې برخې د اخيستلو غوښتنه وکړه. د محمود پلار د ځوان برخه ورکړه او بيا يې داسې ورته وويل: دا ځمکه هر وخت کره! ځوان چې دخپل کار او زيار پايله ولېده نو پوهېده چې رښتيا هم بې زحمته راحت نشته.

ښوونکي ته لارښوونه:

- ښوونکي دې متن په لوړ آواز ولولي ، بيا دې د بې کارۍ په اړه زده کوونکو ته معلومات ورکړي.
- ښوونکي دې زده کوونکي و هڅوي چې د بې کارۍ د بدې پایلې په اړه نورو ته خبرې وکړي.

د زده کوونکو فعاليتونه:

۱. زده کوونکي دې په وارسره متن په لوړ آواز ولولي ، بيا دې د هرگروپ يوتن د ټولگي مخې ته راشي او د متن په مطلب دې خبرې وکړي.
۲. زده کوونکي دې په لوستل شوي متن کې د صفت کلمې په گوته کړي او په خپلو کتابچو کې دې وليکي.
۳. په خپلو کتابچو کې لاندې نيمگړې جملې په مناسبو کلموسره بشپړې کړئ!
زموږ په کلي کې يو ځوان _____
هروخت به يې له کليوالو څخه غلې ، دانې او پيسې په پور _____
يوه ورځ _____ د پور داخيستلو په خاطر هرې خوا ته ډېر _____
د محمود پلار خو يو _____ سړی دی هغه ته به ورشم او پور به ورڅخه _____
يوه خبره درته کوم ، که ويې _____
ځوان هلک ورته وويل: منم يې څه را ته _____؟
زما پنځه جريبه للمي ځمکه ده ، هغه وکره چې حاصل يې وکړ ، زياته برخه به يې تاته _____
ځوان د محمود د پلار په خبره ډېر _____ شو .
ځوان چې دخپل کار او _____ پايله وليده ، نو وپوهېدو چې رښتيا هم بې زحمته راحت _____

ارزونه:

- 🌟 زده کوونکي متن سم لوستلی شي؟
- 🌟 زده کوونکي د متن په مطلب پوه شوي؟
- 🌟 د متن په مطلب خبرې کولی شي؟
- 🌟 زده کوونکو په متن کې د صفت کلمې په گوته کړای شوي؟
- 🌟 ورکړل شوي نيمگړې جملې يې په مناسبو کلمو ډکې کړي شوي؟

کورنۍ دنده:

زده کوونکي دې په خپلو کتابچو کې دغه کلمې په جملو کې وکاروي: (کار او زيار ، بې کارۍ ، راحت ، پور)

پنځه پنځوسم لوست

عدد

لومړۍ- دویم- څلورم- اندازه- برخه

موخه: زده کوونکي دې متن ولولي او ويې ليکي، عدد وپېژني او په جملوکې يې و کارولي شي.

پوښتنې:

په پورتنې چوکاټ کې څه ليکل شوي دي؟

ستاسو په نظر عدد څه ډول کلمې ته وايي؟

عدد: هغې کلمې ته وايي چې د يوه شي اندازه او درجه وښيي.

پرون د بريالي پلار د موادو داخيستوله پاره بازار ته تللی و. هغه پنځوس ۵۰ کيلواوړه دېرش ۳۰ کيلووريجی، لس ۱۰ کيلو غوړي او اوه، ۷ کيلو بوره واخيسته. سربيره پردې يې ۴ کتابچې او دوه دانې قلمونه د بريالي له پاره او ۴ کتابچې او دوه قلمونه يې د ملالۍ له پاره هم واخيستل. کله چې هغه کور ته راغی لوريې وويل: پلار جانه! د کور سودا خو دې راوړه خو په دې پوه شه چې زه قلم او کتابچې هم نه لرم. پلاريې په خندا شو او ويې ويل: لور جانې د اندېښنې خبره نه ده ما څو کتابچې او خودانې قلمونه هم له ځان سره را وړي دي چې دوه قلمونه او څلور کتابچې به ستا او دوه قلمونه او څلور کتابچې به ستا د ورور شي. خوراو ورور دواړو د پلار نه کتابچې او قلمونه واخيستل او له هغه څخه يې ډېره مننه وکړه.

ښوونکي ته لار ښوونه:

- ښوونکي دې متن په لوړ آواز ولولي. بيا دې د عدد په اړه معلومات ورکړي.
- ښوونکي دې د عدد مثالونه په تخته وليکي لکه:
لس کتابچي ، دوه قلمونه ، پنځه گېلاسونه ، اوه کيلو بوره ، دېرش کيلو وريجي .
اوبيا دې په زده کوونکو عدد په نښه کړي.

د زده کوونکو فعاليتونه:

۱. زده کوونکي دې په وار سره متن په لوړ آواز ولولي. د عدد د معنا او مفهوم په اړه يو د بل سره خبرې وکړي او بيا دې د هر گروپ يو تن د عدد کلمې تعريف له ياده ووايي او مثال دې پر تخته وليکي.
۲. لاندې جملې دې ولولي او بيا دې په کې عدد په گوته کړي.
زه په څلورم ټولگي کې درس وايم.
هغوی پرون شپږ (۶) دانې قلمونه واخيستل.
محمود دوه ورځې مخکي چېرته ولاړ؟
دغه اته (۸) دانې کتا بونه د هغه دي ؟
۳. لاندې عدد ونه په مناسبو جملو کې وکاروئ.
(۸-۶-۷-۵-۹-)

ارزونه:

- ❑ زده کوونکي متن لوستلی شي ؟
- ❑ د عدد په معنا او مفهوم پوه شول ؟
- ❑ د عدد په اړه نورو ته معلومات ورکولی شي ؟
- ❑ عدد ونه په مناسبو جملو کې کارولی شي ؟
- ❑ په متن کې عدد ونه په گوته کولای شی .؟

کورنۍ دنده:

- لاندې نیمگړې جملې په خپلو کتابچو کې په مناسبو عددونو بشپړې کړئ!
- د یو لاس گوتې وي.
 - د انسان سترگې وي.
 - د حیوان پښې وي.
 - د ماښام لمونځ رکعتہ دی.

د پوهنې ترانه

پوهنه ده رڼا ————— وطن ته موبنګلا

کتـاب او قـلم ————— زموږه رهنما

پوهنه ده رڼا، وطن ته موبنګلا

کتـاب او قـلم زموږه رهنما

وطن زما يې ځان ————— له تـانه شم قربان

ته وينه دافغان ————— ته لوړپه ټول جهان

پوهنه ده رڼا، وطن ته موبنګلا

کتـاب او قـلم زموږه رهنما

آباد اوسې آباد ————— وطنه ته شې بناد

مونږه سربندويه تا ————— اوسـاتو دې آزاد

پوهنه ده رڼا، وطن ته موبنګلا

کتـاب او قـلم زموږه رهنما

ته کور يې هم مې کور ————— ته پلاري يې هم مې مور

ته زړه دآسيا ————— او زما دسترګو تور

پوهنه ده رڼا، وطن ته موبنګلا

کتـاب او قـلم زموږه رهنما

ته ننگ يې دآريا ————— او تـاج يې ديمـا

څارېرمه له تا ————— افغانستان زما

پوهنه ده رڼا، وطن ته موبنګلا

کتـاب او قـلم زموږه رهنما

درسی کتابونه دپوهني په وزارت پوري اړه لري
په بازار کې يې اخیستنه او خرڅونه په کلکه منع
ده. له سر غړونکو سره قانوني چلند کېږي.

کمپوز او ډیزاین:

نصرالدین (ناصر)، رحمت الله غفاري او حیدالله محمدي