




د پوهنې وزارت

د تعلیمي نصاب د پراختیا او
درسي کتابونو د تالیف ریاست

پښتو

پنځم ټولګی



د چاپ کال: ۱۳۸۸ هـ ش



د پوهنې وزارت

د تعلیمي نصاب د پراختیا او
درسي کتابونو د تالیف ریاست

پښتو

پنځم ټولګی

د چاپ کال: ۱۳۸۸ هـ. ش.

د کتاب د تالیف، څېړنې او تدقیق کمیټې

لیکوالان:

- د سر مؤلف مرستیال امین الله نژند د تعلیمي نصاب د پراختیا او درسي کتابونو د تالیف ریاست د پښتو دیپارټمنټ آمر.
- مؤلف عبدالظاهر گلستانی د تعلیمي نصاب د پراختیا او درسي کتابونو د تالیف ریاست رئیس.

تایید او مطالعه:

ملي شورا

- د ولسي او مشرانو جرګو د دیني چارو، پوهنې او لوړو زده کړو د کمیسیونونو غړي.
- ### د څېړنې او تدقیق کمیټې:

کابل پوهنتون

- پوهندوی محمد رفیق رفیق د کابل پوهنتون د ژبو او ادبیاتو پوهنځي د پښتو دیپارټمنټ استاد.

علومو اکاډمي

- سر څېړونکی عبدالواجد واجد د افغانستان د علومو اکاډمۍ د ژبو او ادبیاتو د مرکز رئیس.

د پوهنې وزارت

۱. دوکتور احسان الله ناشر د پوهنې وزارت د تعلیمي نصاب د پراختیا او درسي کتابونو د تالیف ریاست علمي غړی.
۲. د سر مؤلف مرستیال سید محمود کارګر د تعلیمي نصاب د پراختیا او درسي کتابونو د تالیف ریاست د پښتو دیپارټمنټ علمي او مسلکي غړی او د دې کتاب ایډیټ کونکی.
۳. فروزان خاموش د تعلیمي نصاب د پراختیا او درسي کتابونو د تالیف ریاست د پښتو دیپارټمنټ علمي او مسلکي غړی.
۴. د مؤلف مرستیال محمد عزیز تحریک د تعلیمي نصاب د پراختیا او درسي کتابونو د تالیف ریاست د پښتو دیپارټمنټ آمر.
۵. د مؤلف مرستیال محمد سهراب دیدار د تعلیمي نصاب د پراختیا او درسي کتابونو د تالیف ریاست د پښتو دیپارټمنټ غړی او د دې کتاب ایډیټ کونکی.
۶. سیف الرحمن آشنا د تعلیمي نصاب د پراختیا او درسي کتابونو د تالیف ریاست د پښتو دیپارټمنټ اډیتور.

انځورګران:

نقیسه پوپلزی- او محمد غالب الله یار.

عزیزالله د استقلال لیسې ښوونکی.

د محتواوو، دیني، فرهنگي او سیاسي برخو د څېړنې او کره کتنې کمیټې:

- دوکتور محمد یوسف نیازی د پوهنې وزارت سلاکار.
- محمد آصف ننگ د پوهنې وزارت د څېړنو او اطلاعاتو رئیس.

د څېړنې او تدقیق د څارنې کمیټه:

- دکتور عبدالغفور غزنوي د پوهنې وزارت د تعلیمي نصاب د پراختیا، د ساینس مرکز او د څېړنو مرستیال.

د کمیټې رئیس

— محمد صدیق پټمن د پوهنې وزارت تدریسي مرستیال. غړی.

— د سر مؤلف مرستیال عبدالظاهر گلستانی د تعلیمي نصاب د پراختیا او درسي کتابونو د تالیف رئیس. غړی.

بِسْمِ اللَّهِ الرَّحْمَنِ الرَّحِيمِ

پیغام

د لوی خدای (ج) شکر ادا کوو چې زموږ د مجاهد ملت د کلکې ارادې، بیدریغې قربانیو، د ملگرو ملتونو او د نړۍ د بشر دوستو هېوادونو د نیکو هلوځلو په پایله کې په هېواد کې سراسري سوله او مشروع سیاسي نظام ټینګ شو او له جگړې څخه را پیدا شوی څوکلن کړ او یې پای ته ورساوه. د افغانستان اسلامي جمهوریت او په سر کې یې جلالتمآب حامد کرزی د واکمن وګرځیدو په لاره کې هڅې، د موخو ته د رسېدو په هیله د هېواد د بیارغاونې او پراختیا په ټولو برخو کې د نوو پروګرامونو تګلاره پیل کړې ده. د ښوونې او روزنې په برخه کې او د معارف د نوي کیدو او غوړیدو په لاره کې هڅې، د ملي یووالي، تمدنو، رښتینو او د پیاوړو مسلمانانو په توګه د نوي ځوان نسل د روزنې په برخه کې د دغه جلالتمآب زیات ملاتړ او زړه سواندې لارښوونې چې تر تطبیق لاندې دي د ډېرې درناوي وړ دي.

د پوهنې وزارت د دغو لارښوونو او نوښتونو له جملې څخه چې د افغانستان د پوهنې د بیارغاونې په لاره کې یې تر لاس لاندې لري، د تعلیمي نصاب د پرمختیا او درسي کتابونو د تالیف ریاست ته دنده ورکړې ده چې له یوې خوا د ښوونځیو د لوست د کتابونو د کمښت او نشتوالي ستونزه لرې کړي او له بل پلوه د افغانستان د اسلامي جمهوري دولت د علمي او فرهنګي پالیسۍ او موخو په رڼا کې د داسې واحد تعلیمي نصاب په ترتیبولو بوخت شي چې د هېواد اوسنیو او راتلونکو اړتیاوو ته ځواب ووايي. زموږ نوی تعلیمي نصاب چې د افغانې ټولنې له غوښتنو او نړیوالو معیارونو سره عیار شوی، موخه یې د هېواد د بچیانو اسلامي او علمي روزنه اوزده کړه ده چې په نتیجه کې یې د پوهنې د زده کوونکو، ماشومانو، تنکیو ځوانانو او ځوانانو په ذهن کې سالم تفکر پیاوړی او هغوی د نوې پوهې له ارزښتونو سره آشنا کوي. زموږ د هېواد ځوانان باید متدین مسلمانان، هیوادپال، بشرپال او د پوهې او کمال پر ګاڼه سمبال انسانان وروزل شي ترڅو د علومو د پرمختیا او معاصر تمدن له پرمختګ سره اشنایي ترلاسه کړي او په ټینګ هوډ سره له هغو نوو او مثبتو بدلونونو څخه چې رامنځته شوي دي ګټه واخلي. د نوي افغانستان او د یوې سوکاله ټولنې د جوړونې په موخه د ساینس او تکنالوژۍ له بدلونونو سر بهر په باید د انساني علومو له بنسټونو، د بشري حقونو د ساتنې، سولې، هېوادپالنې، ملي یووالي، د استوګنې د سالم چاپیریال د ساتنې اوسوله ییز ګډ ژوند څخه خبر وي. د جهل له تورتم او د مخدره توکو له تولید او قاچاق سره مبارزه د خپلوزده کړو په سر کې په پام کې ونیسي.

مونږ له رښتینو، زړه سواندو او تجربه لرونکو ښوونکو څخه چې د نوي تعلیمي نصاب په تطبیق کې د هېواد د بچیانو د زده کړې او روزنې سترمسؤولیت پر غاړه لري او دغه راز د هېواد د پوهنې د برخې له نورو علمي، فرهنګي شخصیتونو او پوهانو څخه هیله لرو چې د خپلو رغنده نظرونو او وړاندیزونو په وړاندې کولو سره زموږ له لیکوالو سره د درسي کتابونو په لیکلو او پیاوړي کولو کې مرستې وکړي. په همدې ډول له تمویلونکو هېوادونو او درنو سازمانونو (د امریکا د متحده ایالتونو د نړیوالې پراختیا اداره، دانیډا، یونیسف، نړیوال بانک او یونیسکو) څخه چې د کتابونو په تالیف او چاپولو کې یې د پوهنې له وزارت سره مادي او تخنیکي مرسته کړې ده مننه کوو. له ټولو گرانو زده کوونکو، درنو ښوونکو او محترمو میندو پلرونو څخه هیله کوو چې د درسي کتابونو په ښه ساتنه کې خپله مرسته ونه سپموي.

فاروق وردک

د افغانستان د اسلامي جمهوریت د پوهنې وزیر

لړليک

مخ	سرليک
۱	حمد
۳	حضرت عثمان رضی الله عنه
۵	غږ پوهنه
۷	مېلمه پالنه
۹	مترادفې کلمې
۱۱	غوره ويناوې
۱۳	بي بي عايشه رضی الله عنها
۱۵	متضادې کلمې
۱۷	معيوب هلک
۱۹	ملي يووالی
۲۱	متشابه کلمې
۲۳	ملگري ملتونه
۲۵	متلونه
۲۷	خپه (هجا يا سېلاب)
۲۹	بشر دوستي
۳۱	آزادي
۳۳	د نومونو جوړښت (ساده نوم)
۳۵	گيډرپه
۳۷	مرکب نوم
۳۹	اشر (گډ کار)
۴۱	د کونړ سيند
۴۳	مشتق نوم
۴۵	موزيم
۴۷	د بست کلا

۴۹	د پښتو ژبې توري
۵۱	الوتکه
۵۳	د کلام برخې (نوم)
۵۵	ټلويزيون
۵۷	د ماین خطر ونه
۵۹	د ټپ ټرل
۶۱	د نشه يي توکو زيان ونه
۶۳	د چينې غاړه
۶۵	خاص نوم
۶۷	گل پاچا الفت
۶۹	عام نوم
۷۱	لمريز نظام
۷۳	ابن سينا
۷۵	دوني ريښې
۷۷	چاپيريال يا محيط
۷۹	د مفرد او جمع نوم (مفرد نوم)
۸۱	کولالي
۸۵	نيوتن
۸۷	د جمع نوم
۸۹	شيدې پلورونکي
۹۱	صفت
۹۳	مزار شريف اوبلخ
۹۵	د نوم او صفت ترمنځ اړيکې

لومړی لوست

حمد

موخه: د متن لوستل ، لیکل ، د حمد په اړه معلومات ورکول او په شعر کې د نویو کلمو په معنا پوهېدل دي.

هڅوونکې پوښتنې:

- ویلی شئ چې په حمد کې د چا صفت او ستاینه کېږي؟
- تاسې د لوی خدای (جل جلاله) د قدرت د نښو نښانو بېلګې ووايئ؟

په نامه دهغه خدای مې دا بیان دی
چې یو نوم یې په نومو نوکې سبحان دی
هم پادشاه دی د جمله وو پادشاهانو
هم دهر یوه سلطان په سر سلطان دی
هغه کار چې وهر چاوته مشکل دی
هغه کار واره وده و ته آسمان دی
خوک آفتاب شي پر آسمان راخپژولی
ده آفتاب را خپژولی پر آسمان دی
خوک د لمر پر مخ حجاب شي غوړولی
ده پټ کړی لمر په ابر کې پنهان دی

(عبدالرحمن بابا)

ښوونکي ته لارښوونې:

- ښوونکي دې دلوست په اړه خو پوښتنې وکړي.
- ښوونکي دې نظم په لوړ او از ولولي.
- ښوونکي دې د نظم مطلب په ساده ژبه په نشر واپروي.

د زده کوونکو فعالیتونه:

۱. دلاندې کلمو معنی له یاده پیدا کړئ او د کلمو تر څنګ یې په خپلو کتابچو کې ولیکئ.

- سبحان پاک
- سلطان
- حجاب
- ابر

۲. په لاندې کلمو کې عام او خاص نومونه وښیئ.

- کابل خاص
- ښوونکي
- کتاب
- خدای (جل جلاله)

دلوستل شوي نظم اصلي مفهوم په خپلو کتابچو کې ولیکئ.

۳. دلاندې بیت مفهوم څه شی دی په خپلو کتابچو کې یې ولیکئ.

هغه کار چې وهرچا و ته مشکل دی هغه کار واره و ده و ته آسان دی

ارزونه:

- ✚ آیا زده کوونکي شعر سم لوستلی شي؟
- ✚ د حمد په اړه خبرې کولی شي؟
- ✚ لوستل شوی شعر په نشر اړولی شي؟
- ✚ آیا زده کوونکي د کلمو مترادف شکل له یاده ویلی شي؟

کورنۍ دنده:

زده کوونکي دې په خپلو کتابچو کې د لوی خدای (جل جلاله) د قدرت د ښوونښانو په اړه څو جملې ولیکي.

دويم لوست

حضرت عثمان (رضی الله عنه)

موخه: د متن لوستل، لیکل د حضرت عثمان (رضی الله عنه) پېژندنه او په متن کې دنومونو زده کول دي.

هڅوونکې پوښتنې:

ویلی شی چې حضرت عثمان (رضی الله عنه) څوک و؟

حضرت عثمان (رضی الله عنه) زموږ د پیغمبر (صلی الله علیه وسلم) څووم یار دی؟

حضرت عثمان (رضی الله عنه) د حضرت محمد (صلی الله علیه وسلم) درېم یار دی، د حضرت محمد (صلی الله علیه وسلم) له پیداېښت څخه پنځه کاله وروسته زېږېدلی دی دپلار نوم یې عفان و. حضرت عثمان (رضی الله عنه) د حضرت ابوبکر صدیق (رضی الله عنه) په لارښوونه د اسلام په مبارک دین مشرف شو. د تقوا او حیا خاوند و. له لیک او لوست سره یې مینه درلوده، همدا راز یې په سخاوت کې شهرت درلود کله چې حضرت عثمان (رضی الله عنه) د اسلام په مبارک دین مشرف شو نو قرآن کریم یې په یاد زده کړ چې دهغه په پوهه کې یې لازياتوالی راوست او دده د خلافت په موده کې قرآن کریم په یوه مصحف کې راټول شو.

حضرت عثمان (رضی الله عنه) پرته له خلافت څخه سوداګري هم کوله او له دې لارې څخه یې زیاته حلاله شتمني پیدا کړه او خپله شتمني یې د اسلام د مبارک دین په لاره کې لگوله. حضرت عثمان (رضی الله عنه) د حضرت عمر (رضی الله عنه) له شهادت څخه وروسته د مسلمانانو مشر وټاکل شو.

د خلافت په دوره کې یې ډیر فتوحات کړي او خلک یې د اسلام سپېڅلي دین ته رابللي دي او دده مبارک د خلافت په وخت کې افغانستان ته هم د اسلام سپېڅلی دین راوړسېد.

دولس ورځې کمې دولس کاله یې خلافت وکړ او په پای کې د باغیانو او اسلام د دښمنانو له لاسه په داسې حال کې په شهادت ورسېد چې د قرآن کریم تلاوت یې کاوه.

ښوونکي ته لارښوونې:

- ښوونکي دې متن په لوړ او از ولولي.
- ښوونکي دې د متن مطلب له زده کوونکو څخه وپوښتي.

د زده کوونکو فعالیتونه:

۱. لغتونه او معناگانې:

- تقوا پرهیزگاري
- سخاوت ځوانمردي، ورکړه
- خلافت استازیتوب، نیابت
- مصحف د قرآن کریم کتاب
- شتمني دارايي

۲. لاندې جملې ولولئ او نومونه په کې وښیئ! بیا یې په خپلو کتابچو کې ولیکئ!
حضرت عثمان (رضی الله عنه) د حضرت ابوبکر صدیق (رضی الله عنه) په لارښوونه د اسلام په مبارک دین مشرف شو.

۳. په لاندې جملو کې د ربط توري وښیئ او بیا یې په خپلو کتابچو کې ولیکئ.
حضرت عثمان (رضی الله عنه) د حضرت ابو بکر صدیق (رضی الله عنه) په لارښوونه د اسلام په مبارک دین مشرف شو.
- د تقوا او حیا خاوند و.
- همداراز یې په سخاوت کې شهرت درلود.
- له لیک او لوست سره یې مینه وه.

ارزونه:

- آیا زده کوونکي متن سم لوستلی شي؟
- حضرت عثمان په اړه یې پوهه حاصله کړه؟
- په جملو کې نومونه پیدا کولی شي؟
- د ربط توري په جملو کې پیدا کولی شي؟

کورنۍ دنده:

د متن نوې کلمې خپلو کتابچو ته ورسوئ او په جملو کې یې هم وکاروئ.

دریم لوست غز پوهنه

موخه: د متن لوستل، لیکل؛ د غز پوهنې په معنا او مفهوم پوهېدل دي.

هڅونکې پوښتنې:

❖ ویلی شی چې غز پوهنه څه ته وايي؟

❖ غز پوهنه څه شی څپري؟

غز پوهنه: هغه پوهنه ده چې په ژبه کې د خبرو آوازونه څپري.

لکه: مور_پلار_خور_ورور_د(مور) کلمه درې غږونه (م، و، ر) لري د (پلار)

کلمه څلور غږونه (پ، ل، ا، ر) لري د کاکا کلمه هم څلور غږونه (ک، ا، ک، ا) لري

او د (ماما) کلمه هم (م، ا، م، ا).

ښوونکي ته لارښوونې:

- ▶ متن ولوله او د غږپوهنې په اړه په کلمو کې بېلگې وړاندې کړه.
- ▶ د غږونو د منځ ته را تللو په اړه خبرې او معلومات ورکړه.
- ▶ ښوونکي دې څو کلمې په تخته وليکي او پر زده کوونکو باندې دې کلمو ته بدلون ورکړي. لکه (لور) که د (ل) توري په ځای (ک) توري راشي د (کور) کلمه ترې جوړېږي چې په شکل کې هم بدلون راغی او د کلمې په معنا کې هم.

د زده کوونکو فعالیتونه:

۱. زده کوونکي دې متن ولولي.
 ۲. زده کوونکي دې لاندې کلمې په خپلو کتابچو کې وليکي او دهرې کلمې د لومړي توري په بدلون سره دې یوه بله معنا لرونکې کلمه ترې جوړه کړي.
(ناک، لور، نور، منډه، تېر، گټه، جوړه، چم).
- مثال: د (ناک) د کلمې د (ن) توري په ځای د (پ) توري وکارول شي د (پاک) کلمه ترې جوړېږي.

غږونه د سږو د هوا د را وتو په وسیله منځ ته راځي. هوا له سږو څخه راوځي او دستونې، مری، حنجري، ژبې، تالو، سپرېمو، غاښونو، ژبې او شونډوسره د اړیکو په وسیله آواز پیدا کېږي د مثال په توګه د (ب) او (پ) د تورو په آوازونو کې شونډې تړل کېږي او په یوه وار بېرته کېږي د تلفظ په وخت کې خو له او شونډې پرانیستل کېږي او آواز له خولې څخه راوځي.

ارزونه:

- ▶ زده کوونکي په دې پوه شول چې غږونه له کوم ځای څخه را وځي؟
- ▶ زده کوونکو وکولی شول چې کلمو ته د توري په بدلون بله معنا لرونکې کلمه جوړه کړي؟

کورنۍ دنده:

لاندې کلمې په خپلو کتابچو کې وليکئ او بیا یې د لومړي توري په بدلون نورې مناسبې سمې کلمې ترې جوړې کړئ!
(کار - مار - نوک - کت - مور - بل).

څلورم لوست مېلمه پالنه

موخه: د متن سم لوستل، ليکل؛ د مېلمه پالنې په دود او رواج پوهېدل او په متن کې د صفت کلمې په نښه کول دي.

هڅوونکې پوښتنې:

- د مېلمه درناوی زموږ په ملي دود کې ولې ارزښت لري؟
- که ستاسې کور ته مېلمه راشي دهغه څه ډول خدمت کوئ؟

مېلمه پالنه زموږ په خلکو کې يو ډېر لرغونی ملي او ديني دود دی. افغانان



مېلمه ته په درنه سترگه گوري او د خپل وس او توان په اندازه يې قدر، درناوی او خدمت کوي. او مېلمه دلوی خدای (جل جلاله) عطا گڼي، که څه هم زموږ د ځينو خلکو اقتصادي حالت ښه نه دی خو کله چې د چا کورته مېلمه راشي نو دهغه د قدر، درنښت او خدمت لپاره هر څه چې په کور کې لري په ډېر اخلاص يې پخوي

او په ډېر عزت يې ورته په مخکې ږدي. همدا راز زموږ خلک له خپلو مېلمنو سره په ورين تندي خبرې کوي په همدې توگه زموږ خلک هېڅکله داسې حرکت نه کوي چې د مېلمه د خپگان سبب وگرځي او په ډېره مينه ورسره ناسته ولاړه کوي، ځکه دوی په دې باور لري، که چېرې مېلمه ورڅخه خپه شو په حقيقت کې خدای (جل جلاله) او دهغه رسول (صلی الله عليه وسلم) ورڅخه خپه شول.

لنډه دا چې مېلمه پالنه د تاريخ په اوږدو کې د افغانانو يو غوره او ځانگړی صفت دی چې د نړۍ خلک ترېنه هم خبر دي او زموږ دغه وياړلی دود په ډېر درناوي سره ستايي.

ښوونکي ته لارښوونې:

- دمېلمه پالنې په اړه له زده کوونکو څخه معلومات وغواړئ چې هغوی په خپله خبرې وکړي.
- له متن څخه د بېلگې په ډول د (صفت) یوه کلمه د تختې پر مخ ولیکئ او زده کوونکي وهڅوئ چې په متن کې د صفت نورې کلمې په خپله پیدا کړي.

د زده کوونکو فعالیتونه:

۱. متن له یو بل سره په چوپتیا ولولئ!
۲. دمېلمه پالنې په هکله دې د ټولگي مخکې خبرې وکړي.
۳. په لاندې جملو کې د فعل او ضمیر کلمې وښیئ او بیا یې په خپلو کتابچو کې ولیکئ.
 - کله چې د چا کورته مېلمه راشي نو دهغه دقدر، درنښت او خدمت لپاره هرڅه چې په کور کې لري په ډېر اخلاص یې ورته پخوي او په ډېر عزت یې دهغه په مخکې ږدي.
 - خلک دخپلو مېلمنو سره په ورینه ټنډه خبرې کوي او دهغوی د حال او احوال پوښتنه کوي.
۴. لاندې کلمې په خپلو کتابچو کې ولیکئ او بیا یې دلومړي توري په بدلون داسې بله کلمه ترې جوړه کړئ چې معنا لرونکې وي.
لکه: (کور- پور- حال- مینه- حرکت)

ارزونه:

- آیا زده کوونکي متن سم لوستلی شي؟
- دمېلمه پالنې په اړه په شفاهي توګه معلومات وړاندې کولی شي؟
- په جملو کې یې د صفت کلمې پیدا کړي شوي؟
- په ورکړل شوو جملو کې یې د فعل او ضمیر کلمې پیدا کړي شوي؟

کورنۍ دنده:

په خپلو کتابچو کې دمېلمه پالنې په اړه اووه کرښې ولیکئ!

پنځم لوست

مترادفې (هم معنا) کلمې

موخه: د متن سم لوستل، لیکل او د مترادفې کلمې پر معنا او مفهوم باندې پوهېدل دي.

هڅوونکې پوښتنې:

- مترادفې کلمې څه ډول کلمو ته ویل کېږي؟
- ایا څوک د مترادفې کلمې بېلگې یادولی شي؟

مترادفه کلمه: هغه کلمه چې په شکل او بڼه کې سره توپیر لري او معنا یې سره

ورته وي مترادفه کلمه بلل کېږي.

لکه: په لاندې کلمو کې چې مترادفې کلمې لیدل کېږي.

کونښن	زیار
ښکلی	ښایسته
تیره	ډیره
نړۍ	دنیا، جهان
لوی	غټ

ښوونکي ته لارښوونې:

- متن په لوړ او از ولوله.
- د مترادفې کلمې په اړه معلومات له بېلگو سره ورکړه.
- زده کوونکي وهڅوی چې نورې مترادفې کلمې له یاده ووايي او هم یې معنا پیدا کړي.

دزده کوونکو فعالیتونه :

۱. زده کوونکي دې متن ولولي.
۲. لاندې جملې دې په خپلو کتابچو کې وليکي او تر مترادفو کلمو لاندې دې کرښه وکاري.
 - انسان چې روغ او جوړ وي ښه کار کولای شي.
 - زرغونه دآز مويڼې په تېرولو ډېره خوشحاله او خوبه ښکاري.
 - زموږ د پښتو ښوونکي پاک او سپېڅلي ځوان دي.
۳. د لاندې کلمو مترادفې يا هم معنا کلمې له چوکاټونو څخه پيدا او د کلمو تر څنګه يې په خپلو کتابچو کې وليکئ.

ډېر	هېواد	ښايسته
وطن	وظیفه	
دنده	زيات	شاوخوا
چاپېريال		
ښکلی		

۴. لاندې متن ولولئ! مترادفې کلمې په کې پيدا او په خپلو کتابچو کې وليکئ!

رنگينه او امين خوراو ورور دي. دوی په يوه شنه او زرغون بڼ کې خوبښ او خوشحاله روان وو. هغوی ښکلي او ښايسته کالي اغوستي وو. دواړه په بڼ کې داسې ښکارېدل تا به ويل چې هېڅکله يې ناروغتيا او ناجورپتيا نه ده ليدلې او تل همداسې روغ او جوړ دي. د بڼ په هره خوا کې خوبښي او خوشحالي وه. هرې خواته د مرغيو چغههار، سندرې او نارې وې. ورو ورو رڼا مخ په کمېدو شوه. هره خوا تپه تياره او تور تم شو، په آسمان کې برېښنا شوه. باران په اورېدو پيل وکړ. رنگينه او امين دواړه په ځغاسته او منډه کورته لاړل.

ارزونه:

+ څوتنه زده کوونکي دې ځواب ورکړي چې مترادفې کلمې څه ډول کلمې دي؟
+ څوتنه زده کوونکي دې يو بل ته مترادفې کلمې ووايي او بل تن دې دهغو کلمو هم معنا پيدا کړي.
+ ايا زده کوونکي د مترادفو کلمو په معنا او مفهوم پوه شول؟

کورنۍ دنده:

په خپلو کتابچو کې څو مترادفې کلمې وليکئ. معنا يې پيدا او بيا يې په جملو کې وکاروئ.

شپریم لوست غوره وینا وې

موخه: د متن سم لوستل، لیکل، د غوره وینا په مطلب پو هېدل، په هغو عمل کول او په ویناوو کې د مترادفو کلمو په نښه کول دي.

هڅوونکې پوښتنې:

آیا تاسوې له چا څخه غوره ویناوې اوریدلې دي؟ که مو اورېدلې وي ویې وایئ؟
غوره ویناوې کومو ویناوو ته وایي؟

۱- هسې رښتیني ملگري ومومئ چې په ښه ورځ مو مجلس پرې ښایسته وي او په
سخته ورځ مو ملا ترشي.
حضرت عمر (رضی الله عنه)

۲- هر څوک چې زموږ عیبونه را ښيي پاک خدای (جل جلاله) دې پرې ورحمیري.
حضرت عمر (رضی الله عنه)

۳- غم او نهیلی د بېکاره خلکو صفتونه دي.

حضرت علي کرم الله وجهه

۴- د سړي قدر د هغه د علم او ادب په اندازه په کار دی، نه د هغه د شتمنی او
نسب له مخې.
حضرت علي کرم الله وجهه

ښوونکي ته لارښوونې:

- غوره ويناوې ولوله او په مطلب يې خبرې وکړه!
- له زده کوونکو څخه د غوره ويناوو مطلب په هکله پوښتنې وکړه!

د زده کوونکو فعاليتونه:

۱. غوره ويناوې په چوپتيا سره ولولئ!
۲. د هر گروپ يو کس دې د ټولگي مخکې ديوې وينا په مطلب خبرې وکړي.
۳. دلاندې کلمو هم معنا پيدا او په خپلو کتابچو کې وليکئ.
(ملگري، مجلس، ښايسته، عيونه، پاک، غم، صفتونه، قدر، علم، شتمنۍ تلاوت، عبادت، نهيلي)
۴. غوره ويناوې ولولئ او بيا د هرې وينا مطلب په خپلو کتابچو کې وليکئ.

ارزونه:

- ايا زده کوونکي متن سم لوستلی شي؟
- د غوره ويناوو په مطلب پوه شوي او خبرې پرې کولی شي؟
- دورکړل شوو کلمو هم معنا يې پيدا کړای شي؟

کورنۍ دنده:

- لاندې نوي لغتونه په خپلو کتابچو کې وليکئ او په جملوکې يې وکاروئ.
(عيونه، نیمگړتیاوې عبادت، ناهيلي، ناامیدي)

اووم لوست

بي بي عايشه (رضی الله عنها)

موخه: د متن لوستل ، ليکل ، دبی بی عایشی رضی الله عنها په اړه معلومات او په متن کې د صفت د کلمو په گوته کول دي.

هڅو ونکې پوښتنې:

- ويلاى شئ چې بي بي عايشه (رضی الله عنها) څوک وه ؟
- بي بي عايشه (رضی الله عنها) زموږ د گران پيغمبر حضرت محمد (صلی الله عليه وسلم) څه کيده؟

د مسلمانانو مور بي بي عايشه (رضی الله عنها) د حضرت ابوبکر صديق (رضی الله عنه) لور وه ، چې په مکه معظمه کې زېږېدلې او حضرت محمد (صلی الله عليه وسلم) د بي بي خديجې (رضی الله عنها) تر وفات وروسته ورسره واده وکړ. له حضرت محمد (صلی الله عليه وسلم) څخه يې د ديني علم زده کړ. دا ډېره پوهه او عالمه بي بي وه.

ډېرو ښځينه مسلمانانو او اصحابو کرامو به له هغې څخه ديني مسايل زده کول او د سختو مسئلو پوښتنې به يې ور څخه کولې. داهم ديا دولو ورډه چې زيات شمېر احاديث ترې روايت شوي دي ، د الله (جل جلاله) د کتاب د علم په وسيله خلک ډېرو لوړو مرتبوته رسېدلي دي. په يوه حديث شريف کې دا موضوع داسې بيان شوې ده:

«د علم زده کړه په هر (نارينه او ښځينه) مسلمان باندې فرض دی.»

بي بي عايشه (رضی الله عنها) هم د علم او پوهې په برکت دغې لوړې درجې او مقام ته رسېدلې وه.

بي بي عايشه (رضی الله عنها) د (۶۲) کالو په عمر په مدينه منوره کې وفات او هلته خاوروته وسپارل شوه.

ښوونکي ته لارښوونې:

- ▶ متن ولوله!
- ▶ ښوونکي دې د بي بي عايشې (رضی الله عنها) په اړه له زده کوونکو څخه معلومات وغواړي.

د زده کوونکو فعالیتونه:

۱. متن په چوپتیا سره د یو بل په مرسته ولولئ!
۲. دلاندې جملو تش ځایونه په در کړل شوو مناسبو کلمو سره په خپلو کتابچو کې ډک کړئ!
 - بي بي عايشه (رضی الله عنها) په مکه معظمه کې زیږیدلې... (دی ، ده)
 - له حضرت محمد (صلی الله علیه وسلم) څخه یې ----- علم زده کړ. (دیني ، اخلاقي)
 - دا ډېره پوهه او عالمه بي بي ----- (دی ، وه ، ده).
 - ډېرو ښځینه مسلمانانو او اصحابو کرامو به له هغې څخه دیني مسایل ----- (زده کول ، یادول)
۳. لاندې جملې ولولئ ، په خپلو کتابچو کې یې ولیکئ او بیا د صفت کلمې لاندې کرښه وکارئ.
 - دا ډېره پوهه او عالمه ښځه وه.
 - بي بي عايشه (رضی الله عنها) د علم او پوهې په برکت دغې لوړې درجې او مقام ته رسېدلې وه.

ارزونه:

- ✚ آیا زده کوونکي متن سم لوستلی شي؟
- ✚ د بي بي عايشې (رضی الله عنها) په هکله معلومات ورکولی شي؟
- ✚ د جملو تش ځایونه په مناسبو کلمو ډکولی شي؟

کورنۍ دنده:

زده کوونکي دې په خپلو کتابچو کې د بي بي عايشې (رضی الله عنها) په هکله یوه لنډه مقاله ولیکي چې له شپږو کرښو څخه لږه نه وي.

اتم لوست متضادې کلمې

موخه: د متن سم لوستل، لیکل، او د متضادې کلمې په معنا او مفهوم پوهیدل دي.

هڅوونکې پوښتنې:

- ❖ تاسو په مخکې ټولګیو کې متضادې کلمې لوستلې دي؟ که مو لوستلې وي خو بېلګې یې ووايئ!
- ❖ ستاسې په نظر متضادې کلمې څه ډول کلموته وايي؟
- ❖ آیا کولی شئ چې څو متضادې کلمې پر تخته وليکئ؟

متضادې کلمې: هغه کلمې دي چې د معنا له پلوه یوه د بلې ضد وي. لکه
په دې کلمو کې:
(تور- سپین) (ژړا- خدا) (اور- او به)

- ❖ لاندې جملې ولولئ او هغو کلمو ته څیر شئ چې کرښه ورلاندې اېستل شوې ده.
- ❖ د پسرلي په سر کې شپه او ورځ سره برابره وي.
- ❖ په ژمي کې هوا سپرې وي او انسان توده هوا خوښوي.

ښوونکي ته لارښوونې:

- ښاغلی ښوونکی دې متن ولولي.
- د متضادو کلمو په اړه دې معلومات ورکړي او بېلګې دې له زده کوونکو څخه وغواړي.

د زده کوونکو فعالیتونه:

۱. لاندې بیتونه ولولئ او په خپلو کتابچو کې یې وليکئ! تر متضادو کلمو لاندې کرښه وکارئ!

کارگران مو شپه او ورځ په کارلگیا دي

دهېواد سختو دردونو ته دوادي

دژوندون سرې تودې زغمي په مینه

دوطن د ابادۍ لار کې فنا دي

(محمد عثمان نژد)

۲. تاسې هم ددې چوکاټ په څېر په خپلو کتابچو کې يو چوکاټ جوړ کړئ او بيا د هرې کلمې په مخ کې يې وليکئ.

سپين : تور
 ډېر :
 غښتلی :
 يووالی :
 ښکلا :

۳. دلاندې جملو د نښه شوو کلمو ضد په چوکاټ

کې پيدا کړئ او د جملو تر څنگ يې په خپلو کتابچو کې وليکئ!

لږ ، واړه ، بدرنگ ، تاوان

په افغانستان کې لوی او واړه غرونه ډېر دي. کم

دغو غرونو زموږ هېواد ښکلی کړی دی.

زموږ په هېواد کې لوی غرونه هم ډېر دي.

زموږ د هېواد غرونه موږ ته ډېره گټه لري.

ارزونه:

زده کوونکي د متضادې کلمې په معنا او مفهوم پوه شول؟

ايا زده کوونکي د متضادو کلمو په هکله خبرې کولی شي؟

زده کوونکو وکولی شول چې متضادې کلمې په جملو کې وکاروي؟

کورنۍ دنده:

زده کوونکي دې په خپلو کتابچو کې شو متضادې کلمې وليکي او بيا دې په جملو کې وکاروي.

نهم لوست معيوب هلک

موخه: د متن سم لوستل، ليکل، د معيوب هلک حقونوته درناوی کول او د نويو کلمو په معنا پوهېدل دي.

هڅوونکې پوښتنې:

❖ تاسې د معيوبينو په هکله څه ويلى شئ؟

❖ موږ بايد له معيوبو خلکو سره څه وکړو؟



حبيب په يوه پښه معيوب دی دوه کاله مخکې کله چې هغه له خپل پلار سره کروندې ته روان و، په يوه ماین برابر شو او په دې پښه کې يې خپله پښه له لاسه ورکړه. هغه ډېره موده غمجن و، ځکه هغه نه شو کولی چې له نورو هلکانو سره لوبې وکړي.

د حبيب ځينو ملگرو له ده سره ملگرتيا پرېښوده د حبيب څوښه ملگري د هغه په حال خواشيني وو. هغوی دا فکر وکړ چې څنگه له حبيب سره مرسته وکړي. هغوی داسې لوبې پيل کړې چې په هغو کې حبيب هم برخه اخيستلی شوه.

ناصر د حبيب همزولۍ و. هغه ته دا ښکاره وه چې حبيب له زده کړې سره ډېره مينه او علاقه لري. هغه حبيب د ښوونځي تللو ته و هڅاوه. اوس حبيب په پنځم ټولگي کې دی او ښوونځي ته د لکړو په مرسته ځي، حبيب په درسونو کې ډېر تکړه دی. له نورو زده کوونکو سره هم په درسونو کې مرسته کوي. ټول ښوونکي له هغه څخه ډېر خوشحاله دي. د حبيب کورنۍ، ملگري او ښوونکي له ده سره ډېره مينه لري. ځکه حبيب ډېر زيار باسي او د ژوند په هره برخه کې بريالی دی. حبيب وايي زه به په راتلونکي کې د معيوبينو د مرستې لپاره ډېر خدمتونه وکړم. اوس حبيب د روغو هلکانو په څېر ژوند کوي.

ښوونکي ته لارښوونې:

- د معيوبينو سره د مرستې په هکله زده کوونکو ته معلومات ورکړه!
- زده کوونکي و هڅوه چې په دې اړه د ټولگي په مخکې خبرې وکړي.

د زده کوونکو فعالیتونه:

۱. متن دې په لور او از ولولي.
۲. دلاندې نووکلمو هم معنا له چوکاټ څخه پیدا او په خپلو کتابچو کې یې د کلمو ترڅنګ وليکئ.

تشويق يې کړ	_____ معيوب
عيبی	_____ خواشینی
خپه	_____ پیل
شروع	_____ وهڅاوه

۳. لاندې جملې ولولئ! په خپلو کتابچو کې یې وليکئ او د ضمير تر کلمو لاندې کرښه وکارئ.
 - هغه له خپل پلار سره کروندې ته روان و.
 - د حبيب څو ښه ملگري د هغه په حال خواشینی وو.
 - هغوی داسې لو بې پیل کړې چې په هغو کې حبيب هم برخه اخیستلی شوه.
۴. پوښتنې:
 - ✚ حبيب د څه شي له کبله معيوب شوی و؟
 - ✚ هغه ولې غمجن و؟
 - ✚ حبيب له کومو لوبو څخه خوشحاله شو؟

ارزونه:

- ✚ آیا زده کوونکي متن سم لوستلی شي؟
- ✚ دنویو کلمو هم معنا پیدا کړی شوي؟
- ✚ په جملو کې یې د ضمير کلمې پیدا کړې؟

کورنۍ دنده:

په خپلو کتابچو کې د معيوبينو په هکله شپږ کرښې مقاله وليکئ.

لسم لوست ملي يووالی

موخه: د متن سم لوستل، ليكل، د نظم په معنا او مفهوم پوهېدل او په متن كې د متضادو كلمو په نښه كول دي.

هڅوونكې پوښتنې:

- ملي يووالی څه ته وايي؟
- د ملي يووالي په ارزښت خبرې وكړئ؟

په يو باغ كې وې ولاړې ډېرې ونې
له يوې ويالې اوبه ورته راتللي
ددې ټولو يو خزان او يو بهارو
ځينې جگې ځينې ټيټې كوز او پاس وي
چنار لوړ و شفتالو لكه ماشوم و
د مرغانو وې نغمې پكې خورازه
رنگارنگ گلونه وو يوه چمن كې
په حقونو كې يې نه وڅه توپير
يو له بله يې په هرڅه كې شركت و
لكه باغ يو مملكت وگڼه وروړه
دوه سكه وروڼه لري بېل بېل نومونه

هره پانه يې لايقه دستاينې
په يوه هوا كې ټولې لويېدلې
ښه او بدې و و شريك يو يې واكدارو
لكه گوتې ديوه وجود دلاس وي
د منې او ناك توپيرله و را معلوم و
هر مرغه مو پيژانده له خپل آوازه
لكه وي چې ولسونه په وطن كې
ماليار و په هره ونه ډير زهير
په تمامه معنا يو واحد ملت و
پكې هر قسمه گلونه بوټي گوره
بېل رنگونه، بېل غبرونه، بېل خويونه

مگر دواړه او سيدونكي ديو كوروي
د يوې سترگې په كور كې سپين او تورو

ښوونکي ته لارښوونې:

- متن په لوړ اواز ولوله!
- شعر معنا کړه او په مفهوم يې رڼا واچوه!
- پر زده کوونکو باندې په شعر کې متضادې کلمې پيدا کړه! او پرتخته يې ور باندې وليکه!

د زده کوونکو فعاليتونه:

1. دلاندې کلمو متضادې کلمې پيدا او په خپلو کتابچو کې يې د کلمو تر څنګ وليکئ او بيا يې په جملو کې وکاروئ!
الف: ښه _____ ت: جگې _____ ه: شپه _____
2. دلاندې پوښتنو سم ځوابونه وټاکئ.
• له جگو او ټيټو ونو څخه مطلب څه دی؟
الف) د ملي يووالي بېلګې پېژندل.
ب) د مشرانو او همزولو پېژندل.
3. ددې نيم بيتي مطلب څه دی؟ «د مرغانو وې نغمې پکې خورازه»
الف: د شعرونو او سندرو ډولونه.
ب: د مرغانو خبرې کول.
4. ددې نيم بيتي مطلب څه دی؟ «رنگارنگ گلونه وي يوه چمن کې»
سم ځواب يې په نښه کړئ او بيا يې خپلو کتابچو کې وليکئ.
الف: د نرګس، غاټول او گلاب گل ونه دي.
ب: په يوه وطن کې د بېلابېلو قومونو گډه اوسېدل دي.
ج: د چمن د گلانو پېژندنه ده.

ارزونه:

- زده کوونکي شعر روان او سم لوستلی شي؟
- ايا د شعر په اصلي مفهوم خبرې کولی شي؟
- په لوستل شوي شعر کې د متضادو کلمو ضد له ياده پيدا کولی شي؟
- زده کوونکي ددې وړتيا لري چې د بيتونو د مطلب په هکله خبرې وکړي؟

کورنۍ دنده:

زده کوونکي دې په خپلو کتابچو کې د يووالي په هکله څو کرښې وليکي.

يوولسم لوست متشابه كلمې

موخه: د متن سم لوستل، ليكل او د مشابه كلمو په معنا او مفهوم پوهيدل دي.

هڅوونکې پوښتنې:

- ❖ متشابه كلمې (ورته كلمې) څه ډول كلمې دي؟
- ❖ د متشابه كلمو بېلگې څوك ويلي شي؟

متشابه كلمې: هغو كلموته وايي چې په ليكلو كې يو بل ته ورته وي خو په معنا كې سره توپير ولري، لكه په لاندې بيت كې چې ليدل كېږي:—

لكه په دغو جملو كې:

۱. ولي دې له ولي څخه داسې وپوښتل؟
۲. زه تل هڅه كوم چې د خبرې تل ته ځان ورسوم.

ښوونکي ته لارښوونې:

- ▶ متن په لوړ اواز و لولئ.
- ▶ د متشابه کلمې په اړه معلومات ورکړه او خو متشابه کلمې پر تخته وليکه!

د زده کوونکو فعاليتونه:

۱. متن ولولئ او د متشابه کلمې تعريف له ياده زده کړئ!
۲. لاندې جملې ولولئ او د هغو کلمو معنا گانوته ځير شئ چې کرښه ورلاندې ايستل شوې ده.
 - د بزگر لور په لوکې مات شو.
 - انارگل زما کين لور ته ناست دی.
 - توريالي وويل، «چې دا پېټی ډېر سپک دی.
 - سپک سړی د چانه خوښيږي.
 - وږمې دروند پېټی جگ کړي.
 - دروند انسان د هر چا خوښيږي.
 - بېل د بزگر لپاره ضروري آله ده.
 - اخک د خپلې کورنۍ څخه بېل ژوند کوي.
۳. په لاندې بيتونو کې د کومو کلمو لاندې چې کرښه ايستل شوې ده تاسو يې بله معنا پيدا او په جملو کې يې وکاروئ.

سور د تور سره هيڅکله نه جوړيږي	دا قانون د طبيعت دی چې چليږي
خو انسان چې بيا په تور کله تورن شي	خړ به گر ځي بيا هيڅکله نه سپينيږي

(جلاد حکمتي)
۴. لاندې کلمې ولولئ او بيا يې په بيلا بيلو معنا گانو کې وکاروئ کومې دي؟

ارزونه:

- ▶ زده کوونکي ويلي شي چې متشابه کلمې څه ډول کلمو ته وايي؟
- ▶ ايا زده کوونکو په جملو کې متشابه کلمې وپېژندې او دهرې کلمې په معنا پوه شول؟
- ▶ څو تنه زده کوونکي دې په لوستل شوو بيتونو کې د متشابه کلمو معنا گانې په شفاهي توگه ووايي.

کورنۍ دنده:

زده کوونکي دې د متشابه کلمې تعريف په ياد زده کړي او بېلگې دې په خپلو کتابچو کې وليکي.

دولسم لوست ملگري ملتونه

موخه: د متن سم لوستل، ليكل، د ملگرو ملتونو پيژندل او د ملگرو ملتونو د دندو په اړه معلومات وركول دي.

هڅونكې پوښتنې:

ايا ويلى شئ چې ملگري ملتونه څه ډول سازمان دي؟
د ملگرو ملتونو د سازمان اصلي موخه څه ده؟

«ملگري ملتونه» يو نړيوال سازمان دی چې په ۱۹۴۹ع کال کې يې ديو شمېر هېوادونو له خوا بنسټ اېښودل شوی دی. د دغه نړيوال سازمان د جوړيدو اصلي موخه داده چې د کرکيچونو، جگړو او نښتو مخنيوی وکړي او د بيلابيلو هېوادونو ترمنځ د پوهاوي او سوله ييز ژوند لارې چارې برابرې کړي. دغه سازمان له جوړيدو څخه تر نن پورې د نړۍ په ډېرو سيمو کې جگړې او شخړې د پوهاوي له لارې حل کړي. د شخړو او ستونزو وپرحل سر بېره د نړۍ په گڼ شمېر هېوادونو کې يې ډېرې ودانۍ، روغتيايي او پرمختيايي پروژې هم بشپړې کړي دي. دا سازمان بېلابېلې څانگې لري چې يونيسف او د مهاجرينو عالي کميشنري يې لويې څانگې دي. د مهاجرو عالي کميشنري د نړۍ په زياتو هېوادونو کې د جگړو، طبيعي پېښو لکه زلزلو، سېلابونو او نورو ستونزو له کبله له بې ځايه شوو او بېرته ستنېدونکو خلکو او مهاجرو سره مرسته کوي.

يونيسف د ماشومانو او ځوانانو دښوونې او روزنې او دهغوی د پالنې په برخه کې مرستې کوي. دغه راز دا څانگه ماشومانو ته خواړه، روغتيايي درمل او به اونور مواد هم برابروي.

له دغو دوو څانگو پرته دملگرو ملتونو سازمان نورې څانگې هم لري چې هغه دا دي:

۱- د خوړو نړيوال سازمان چې غذايي مواد برابروي او د کرنې او مالدارۍ سازمان چې د کرنې بېلابېل تخمونه او دمالدارۍ چارو ته وده ورکوي داسازمان له کروندگرو سره مرسته کوي.

۲- د روغتيايي چارو نړيوال سازمان چې په سيمه ييزو صحي چارو کې مرسته کوي.

۳- يونسکو چې د تعليمي، علمي او کلتوري برخو مسؤليت پر غاړه لري.

ښوونکي ته لارښوونې:

متن په لوړ او از ولوله!

د ملگرو ملتونو په هکله د زده کوونکو له سويې سره سم معلومات ورکړه!

د زده کوونکو فعالیتونه:

۱. لاندې نوې کلمې په چوکاټ کې معنا شوي دي تاسو يې په جملو کې وکاروئ!

هدف	موخه
غذا	خواره
شخړو	جگړو
ستونزو	مشكلاتو
کړکېچونو	جنجالونو

۲. یونیسف څه فعالیتونه ترسره کوي؟ په خپلو کتابچو کې يې ځواب په څو کرښو کې وليکئ.

۳. د لاندې جملو تش ځایونه په مناسبو کلمو په خپلو کتابچو کې ډک کړئ.

الف: ملگري ملتونه یو _____ سازمان دی.

ب: د دغه نړیوال سازمان د جوړېدو اصلي هدف دادی چې د کړکېچونو، جگړو، او نښتو _____ وکړي.

ج: د کرنې او مالداري سازمان د _____ تخمونو په برابرولو کې مرستې کوي.

د: یو نسکو د _____ ابداتو څارنه کوي.

ارزونه:

آیا زده کوونکي متن سم لوستلی شي؟

زده کوونکي نوې کلمې په جملو کې کارولي شي؟

کورنۍ دنده:

په خپلو کتابچو کې د ملگرو ملتونو په هکله څو کرښې مقاله وليکئ!

ديارلسم لوست

متلونه

موخه: د متن لوستل، ليكل، د متلونو په معنا او مفهوم پوهېدل دي.

هڅوونکې پوښتنې:

ستاسو په نظر متل څه ته وايي؟

څوک کولی شي چې متل ووايي؟

متلونه هغه پراخې مفهوم لرونکې، لنډې او زياتره په وزن برابرې ويناوې دي چې د يوې خبرې د ټينگار او ښکلا لپاره په خبرو کې ويل کېږي او د ټولني د تجربو زيربنده وي. په متل سره د يوې ټولني فکرونه او دودونه له يوه نسل څخه بل ته او له يوه ولس څخه بل ولس ته ليرېدل کېږي او د خبرو ښکلا پرې زيات تيرې او پر مخا مخ لوري سمدلاسه اغېزه کوي. په خلکو کې مشهوره ده چې په هر متل کې د يوه کتاب مفهوم پروت دی:

(څه چې کرې هغه به رېږي)

نړۍ د پټې مثال لري او دانسان ټولې چارې او کره وړه د تخم په څېر دي. انسان چې په دنيا کې هرڅه کوي او هره چار چې سرته رسوي هرو مرو به د خپلو کړو پايله ترلاسه کړي. که يې ښه کړي وي، نو ښه به ترې اخلي او که يې بد کړي وي نو به حاصل به ترې اخلي.

ښوونکي ته لارښوونې:

- ▶ متن ولوله!
- ▶ د متلونو په هکله د زده کوونکو له سويې سره سم معلومات ورکړه!
- ▶ له زده کوونکو څخه وغواړه چې متلونه ووايي.

د زده کوونکو فعاليتونه:

۱. متن په چوپتيا سره ولولئ!
۲. په لاندې جملو کې متل په نښه کړئ او بيا يې په کتابچو کې وليکئ.
 - په يوه گل نه پسرلی کېږي.
 - کوږ بار ترمنزله نه رسيږي.
 - د اوبو څاڅکي باران جوړوي.
۳. لاندې متلونه ولولئ او مطلب يې په خپلو کتابچو کې وليکئ:
 - خدايه لوی مې کړې لويي رامه کړې.
 - له لوږې مړ شه خو د منت دارو مه خوره.
 - د ورغوي تناکه مرغلره ده.
 - اول سلام پسې کلام.

ارزونه:

- ▶ ايا زده کوونکي متن سم لوستلی شي؟
- ▶ دمتل په معنا او مفهوم پوه شول؟
- ▶ د متل په هکله خپل معلومات وړاندې کولی شي؟
- ▶ ايا په دې وپوهېدل چې هر متل ځانته دکارولو ځانگړی ځای لري؟

کورنۍ دنده:

که غر لور دی په سربې لار ده، يعنې څه؟ مطلب يې په خپلو کتابچو کې وليکئ.

خوارلسم لوست خپه (هېجا - سېلاب)

موخه: د متن لوستل، ليکل، د خپې په معنا او مفهوم پوهېدل دي.

هڅوونکې پوښتنې:

- ❖ ویلی شئ چې خپه یا هجا څه ته وايي؟
- ❖ آیا تاسې کومه کلمه په خپو اړولی شئ؟

(خپه، هېجا یا سېلاب) د اوزونو د بند بنت له مخې د یوې کلمې بیلولو ته هېجا وايي. د یوې کلمې د خپو شمېر د هماغې کلمې د غږونو په شمېر پورې تړلی دی. لکه په لاندې کلمو کې مثالونو ته ځیر شئ.

پښتانه - درې برخې یعنې پښ / تا / نه درې خپې لري، (بزگر) - دوې برخې یعنې بزگر دوې خپې لري (بې - یوه برخه یعنې یوه خپه لري).

لاندې متن ولولئ! هغو کلمو ته ځیر شئ چې کرښه ورلاندې اېستل شوې ده. تاسو یې هېجا کړئ!

نن زلمې او دده خور ملالی دښوونځي د ادارې په لارښوونه گډ کار وکړ. له نورو زده کوونکو سره یې دښوونځي چاپېریال او ټولگي پاک کړل. زده کوونکي له خپلو ښوونکو سره په ډېره مینه دښوونځي په پاکوالي بوخت وو او په پای کې یې خپل ښوونځي پاک او سوتره کړ، دزلمې او ملالی دا کار ډېر خوښ شو. کله چې دوی له کار څخه وزگار شول او بېرته کورته راغلل، نو داکیسسه یې خپلې مور او پلار ته وکړه.


پلار یې هغوی ته وویل: بچیانو دا ډېر ښه کار دی مور باید خپل کور، کلی، ښوونځي او خپل هېواد دمتپه زور پاک او سوتره وساتو او هڅه وکړو چې د کور کلي او هېواد په سمسورتیا کې په گډه نه سترې کېدونکې هلې ځلې وکړو چې زموږ و پجار هېواد بیا ودان او سمسورشي او زموږ خلک له بد بختۍ څخه وژغورل شي.

ښوونکي ته لارښوونې:

- ښوونکي دې متن په لور او از ولولي.
- ښوونکي دې دڅپي په اړه معلومات ورکړي او دکلمو دڅپو يا هيجا په کارولو کې دې زده کوونکي وهڅوي چې دکلمو هيجاوې مشق او تمرين کړي.

د زده کوونکو فعاليتونه:

۱. متن ولولئ!
۲. زده کوونکي دې په ډلو کې لاندې کلمې په خپلو کتابچو کې وليکي او بيا دې ووايي چې څو څپي لري.



۳. زده کوونکي دې يو بل ته څو کلمې املا ووايي او بيا دې کلمې په څپو واړوي او څپې دې وشمېري.

ارزونه:

- له زده کوونکو څخه پوښتنه وکړئ چې څپه يا هيجا څه ته وايي؟
- زده کوونکي دې په خپله خوښه څو کلمې په کتابچو کې وليکي بيا دې په څپو واړوي.

کورنۍ دنده:

- زده کوونکي دې د کارټونو لاندې کلمې په خپلو کتابچو کې په څپو واړوي. څپې دې وشمېري او بيا دې په جملو کې وکاروي.



پنځلسم لوست بشر دوستي

موخه: د متن لوستل، ليكل او دبشر دوستي په مفهوم پوهېدل دي.

هڅو ونکې پوښتنې:

- وېلی شئ چې بشر دوستي څه ته وايي؟
- ايا تاسې له بې وزلو سره د خپل توان په اندازه مرسته کوئ؟ او ولې؟

څرنگه چې انسان په ټولنيز چاپېريال کې اوسېږي او په کليو، بانډو او ښارونو کې ژوند کوي بايد په ټولو چارو کې له يو بل سره، همکاري او مرسته وکړي. دستونزو او کړاوونو په وخت کې خوا خوږې ولري، که چېرې يوناروغ وويني هغه بايد سمدلاسه روغتون ته ورسوي. که ددرملو داخيستلو پيسې ورسره نه وي، د خپل وس او توان په اندازه دې نغدې پيسې ورکړي. همداراز د خپلو خپلوانو او گاونډيانو د حال او احوال څخه ځان خبروي او په ډېره مينه دې ترې دروغ ناروغ پوښتنه وکړي. په کشرانو دې شفقت او رحم کوي او دمشرانو درناوی دې خپله انساني دنده وبولي، څرنگه چې مور انسانان يو، دا دانسانيت دنده ده چې دنړۍ د ټولو انسانانو سره مينه خپله بشري فريضه وبولو.

هرانسان دقدر او درناوي وړ دی. ناپوهو کسانو ته دسمې لارې لارښوونه وکړو. د غچ اخیستو په ځای د بخښنې روحیه په ځان کې وروزو، ځکه چې اصلي خوښي او نېکمرغي په بخښنه کې ده نه په غچ اخیستلو کې. له هر انسان سره بايد په خوږوالفاظو خبرې وکړو.

دخپل بدن په وينه او رگونو کې انسان دوستي وروزو، ځکه دا د انسانيت تر ټولو غوره مقام دی. دانسان ژوند يوازې ددې لپاره نه دی چې خپل ځان سوکاله کړي، بلکې دنورو سوکالی ته هم په ډېر ارزښت قايل شي، لنډه دا چې د انسانيت او بشر دوستي له خپل همنوع سره د زړه له کومې خوا خوږې ده، مور بايد د ټول بشر يت په غم او ښادۍ کې خپل ځان شريک وبولو، دا ځکه چې له نورو سره مينه د خپل ځان سره د مينې او محبت معنا لري.

بسوونکي ته لارښوونې :

- متن ولوله!
- نوې کلمې پرتخته وليکه او معنا يې کره!
- په زده کوونکو باندې د متن څو جملې املاء وليکه!

د زده کوونکو فعاليتونه :

۱. زده کوونکي دې متن د يو بل په مرسته په چوپتيا سره ولولي.
۲. دلاندې کلمو مترادف له ياده په خپلو کتابچو کې وليکئ!



۳. په لاندې کلمو کې د ربط توري پيدا او په خپلو کتابچو کې يې وليکئ.



۴. په خپلو کتابچو کې لاندې قوسونه په مناسبو کلمو ډک کړئ.

الف: هر انسان د قدر او درناوی وړ..... (ده ، دي ، دى)
 ب: له هر انسان سره په کړو وړو کې په خوږو الفاظو خبرې..... (وکړو ، کول)

ارزونه:

- ايا زده کوونکي متن سم لوستلی شي؟
- دبشر دوستۍ په معنا او مفهوم پوه شوي او خبرې کولی شي؟
- د مترادفو کلمو هم معنا يې له ياده پيدا شوې؟
- په ورکړل شويو کلمو کې يې د ربط توري په گوته کړل؟

کورنۍ دنده:

دبشر دوستۍ په هکله په خپلو کتابچو کې څو کرښې وليکئ!

شپار لسم لوست آزادي

موخه: د شعر لوستل ، ليكل او د آزادي په هكله معلومات وركول او د نويو كلمو په معنا پوهېدل دي.

هخوونكې پوښتنې:

- ❖ تاسې د آزادي په معنا او مفهوم پوهيرئ؟
- ❖ آيا د آزادي په هكله څه ويلى شئ؟

په شري كې بڼه يم زه آزاد فقير
په خامتا كې حر آزاد بڼه دى سل ځله
د وژغنو په كيږدى كې كه آزادي
په ويجاړه كې مرغه ځاله كې خوښ وي
په قفس كې د سروزرو وي زهير
چې مرغان په هوا وينم چرگ په ځمكه
نه وړېښمو كې چنچى غوندي اسير
يو ويښته به يې ورنكړم په كشمير
او بڼكې يې بالښت د خان او مير
رته ياد د اسارت شي بد تاثير
همېشه اسير مرغه دى خوړل شوى

له ليندى د اسارته چې څوك خلاص شي

بې وزره په هوا ځي لكه تير

(گل پاچا آلفت)

ښوونکي ته لارښوونې:

- شعر ولوله! او معنا يې کره!
- د شعر په مطلب باندې معلومات ورکړه!

د زده کوونکو فعالیتونه:

۱. زده کوونکي دې شعر ولولي.
۲. زده کوونکي دې د لوستل شوي شعر مطلب په خپلو کتابچو کې په نثر وپروي.
۳. لغتونه او معناگانې:

فقير - غريب

اسير - بندي

حر - آزاد

زهير - ناتوانه

ارزونه:

- آیا زده کوونکی شعر سم لوستلی شي؟
- د موضوع په مطلب پوه شول؟
- د شعر په مطلب خبرې کولی شي؟

کورنۍ دنده:

زده کوونکي دې لاندې کلمې په خپلو کتابچو کې په جملو کې وکاروي.
(اسير- ويجاړه- اسارت- زهير- تاثير- حرير)

اوولسم لوست

د نومونو جوړښت (ساده نوم)

موخه: د متن سم لوستل، ليكل دساده نوم پيژندل او په جملو كې يې كارول دي.

هڅوونكې پوښتنې:

- ❖ ساده نوم څه ډول نوم ته وايي؟
- ❖ کولی شئ چې څو ساده نومونه ووايئ؟

ساده نوم: هغه دی چې له یوې واحدې کلمې څخه جوړ شوی وي لکه: کتاب، قلم، زړه، خدا.

لاندې متن ولولئ! هغه ساده نومونه چې کرښه ورلاندې ایستل شوي ده په خپلو کتابچو کې یې وليکئ.

په کلي کې ژوند

په اوږي کې د کلي باغونه ښکلې او خوندورې مېوې لري. بريالی د رخصتيو په ورځو کې له خپل پلار سره کلي ته ځي، هلته په خپل بڼ کې له پلار سره کار کوي. دراتگ په وخت کې دخپلې مور لپاره: منې، ناک او زردآلو راوړي. په کلیو کې ژوند خوند کوي. ځکه دکلي چاپېريال سمسور وي او دخلکو گڼه گڼه هم زیاته نه وي باغونه او شنه چمنونه پکې وي. لښتي او چينې هرې خواته بهيرې چې انسان يې له ليدلو څخه خوند اخلي. په کلیو کې ښځې له خپلو مېرونو سره د کرنې په چارو کې پوره مرسته کوي.

ښوونکي ته لارښوونې:

- متن په مناسب اواز ولوله!
- د ساده نوم بېلگې په تخته وليکه او دهغو په هکله معلومات ورکړه!
- د څو جملو املاء په زده کوونکو باندې وليکه!

د زده کوونکو فعاليتونه:

۱. متن د يو بل په مرسته په چوپتيا ولولئ!
۲. لاندې کلمې په خپلو کتابچو کې په جملو کې وکاروئ!
(« مور ، کلی ، بن ، کار ! پلار »)
۳. لاندې شعر ولولئ ، بيا يې په خپلو کتابچو کې وليکئ او تر ساده نومونو لاندې يې کرښه وکاروئ
د غريب کاله ماشوم دی هر هلک يو ځل وهلی نازيې هيڅ نه دی ليدلی په ژړا کورته راغلی
چا اخيستی غېږکې نه دی له سپيرو خاورونه کله کور او کلي کې يې قدره خوار اوزار دی اوسېدلی
گل پاچا الفت
۴. دلوستل شوي شعر مطلب په خپلو کتابچو کې په نشر وليکئ!

ارزونه:

- ايا زده کوونکي متن سم لوستلی شي؟
- د ساده نوم په معنا او مفهوم پوه شول؟
- ايا زده کوونکي کولی شي چې له ياده نور ساده نومونه ووايي؟

کورنۍ دنده:

زده کوونکي دې په خپلو کتابچو کې خو ساده نومونه وليکي، بيا دې يې په جملو کې وکاروي.

اتلسم لوست

گیدره

موخه: ددې کیسې لوستل او لیکل، اود کیسې په مفهوم پوهېدل دي.

هڅونکې پوښتنې:

❖ تاسې د گیدرو په هکله کیسې اوریدلي دي؟

❖ د هر کار د پیل لپاره تاسې د هغه پایله په پام کې نیسئ؟



یوه گیدره په یوه غره کې اوسېده، دې هیله درلوده چې یوه ورځ باغ ته د انگورو د خوړلو لپاره لاړه شي. ددې هیلې د پوره کولو لپاره له غره څخه د باغ په لور را روانه شوه. سهار مهال په تیاره کې باغ ته را ورسېده. باغوان له باغ څخه ډېر جگ دیوال ددې لپاره را تاوکړی و چې باغ یې له خلکو او څارویو څخه خوندي پاتې وي.

گیدره تر باغ چاپېره وگرځېده. غوښتل یې چې له دیوال څخه باغ ته واوړي. خو په دې کار بریالی نه شوه. په پای کې یې د دیوال په بېخ کې یو سوری ولید چې له دې سوري څخه باغوان خپل باغ او به کاوه.

گیدره له دې سوري څخه په ډېر زحمت باغ ته ننوته. کله چې یې په باغ کې دانگورو څوړند وړي په تاک کې ولیدل. له خوښۍ نه یې ټوپونه ورته ووهل او په خوړلو یې پیل وکړ. دو مړه انگور یې و خوړل چې له خپلې خیتې څخه یې د اوبو مشک جوړ کړ.

د سهار رڼا خپره شوه. گیدرې وغوښتل چې له راغلي سوري څخه بېرته ووځي خو دو مړه انگور یې خوړلي وو چې له سوري څخه وتل ورته ناممکن شوی وو. له ځان سره یې وویل چې بله چاره نشته، بې له دې چې بېرته وږې شي او ووځي.

د سهار لمر خپلې وړانگې په ټولو ځایونو خپرې کړې، باغوان له خپل سپي سره باغ ته روان شو. کله چې باغ ته را ورسېد د باغ دروازه یې خلاصه کړه. گوري چې گیدره باغ ته راغلي، سپي چې گیدره ولیده نو ورمندې یې کړې او په گیدرې یې حملې پیل کړې او له پښو یې وغورځوله. گیدرې د ژوند په وروستیو شیبو کې

داسې وويل: کاشکې مې لومړی د وتلو لار سنجولې وای او بیا باغ ته ننوتې وای .
 که مې لومړی دا فکر کړی وای اوس به دا کار نه را باندې کیدای .

ښوونکي ته لارښوونې:

- د متن د مطلب په هکله معلومات ورکړه!
- ښوونکي دې له زده کوونکو څخه وغواړي چې د کیسې په مطلب دې خبرې وکړي.

د زده کوونکو فعالیتونه:

۱. زده کوونکي دې د یو بل په مرسته کیسه په چو پیتا سره ولولي.
۲. دلاندې مترادفو کلمو هم معنا له چوکاټ څخه پیدا او په خپلو کتابچو کې یې د کلمو تر څنګه ولیکئ.

محفوظ- امید- لاره سنجول- بد- د اوبو راوړلو
 ظرف چې ژي هم ورته وايي.

- الف: هیله _____
- ب: مشک _____
- ج: خوندي _____

۳. د متن اصلی مطلب په لاندې جملو کې وښیئ.

- الف: په ډېر تکلیف سره د گیدرې ننوتل سوري ته.
- ب: له سوري څخه بیرته وتل د گیدرې لپاره ناشونی کار و.
- ج: لومړی باید سړی د کار انجام ښه وسنجوي بیا هغه کار وکړي.

۴. لاندې جملې په خپلو کتابچو کې ولیکئ، بیا یې د چوکاټ په مناسبو کلمو سره بشپړې کړئ.

ورته- بې- چې- روانه- مې

- الف: غوښتل _____ چې له دېوال څخه باغ ته واوړي.
- ب: له دې سوري څخه وتل _____ نا ممکن شوي وو.
- ج: له غره څخه د باغ په لور را _____ شوه.

د: که _____ لومړی مې دا فکر کړی وای، اوس به په دې سرنوشت نه وم اخته شوې .

ارزونه:

- زده کوونکي متن سم لوستلی شي؟
- آیا دوی د کیسې په اصلي مطلب پوه شول؟
- آیا د مترادفو کلمو هم معنا یې له چوکاټ څخه پیدا کړه؟

کورنۍ دنده:

په خپلو کتابچو کې د لوستل شوې کیسې مطلب په څو کرښو کې ولیکئ!

نولسم لوست مرکب نوم

موخه: د متن سم لوستل، لیکل، د مرکب نوم پېژندل او په جملو کې یې کارول دي.

هڅونکې پوښتنې:

- د مرکب نوم په هکله معلومات لرئ؟
- له تاسو څخه په دې هکله څوک مثال ویلی شي؟

مرکب نوم: هغه دی چې له دوو خپلواکو کلمو څخه جوړ شوی وي لکه: کتابتون، پرهارپاڼه، سپین بولدک، جلال آباد، نوی ښار، گلخانه، پکتیا کوټ، میدان ښار.

په لاندې جملو کې هغو کلموته څیر شئ چې کرښه ترې لاندې ایستل شوې ده.

- ۱- د بلخ پوهنتون یو ښکلی کتابتون لري.
 - ۲- سپین بولدک د کندهار په ولایت کې دی.
 - ۳- په جلال آباد کې د نارنجو ونې ډېرې دي.
 - ۴- زما ورور په نوی ښار کې اوسېږي.
 - ۵- د حبیب کور په گلخانه کې دی.
 - ۶- پرهارپاڼه د یو بوټي نوم دی.
- په پورتنیو جملو کې (مزار شریف، سپین بولدک، جلال آباد، نوی ښار) گلخانه او پرهارپاڼه، مرکب نومونه دي.

ښوونکي ته لارښوونې:

- متن ولوله او د مرکب نوم په هکله معلومات ورکړه!
- د هر گروپ زده کوونکي وهڅوئ چې په خپلو گروپونو کې نور مرکب نومونه پیدا کړي او بیا دې هر گروپ خپل مرکب نومونه په تخته وليکي.

د زده کوونکو فعالیتونه:

۱. زده کوونکي دې متن ولولي.
 ۲. جملې دې ولولي او مرکب نومونه دې په کې په گوته کړي او بیا دې په خپلو کتابچو کې وليکي.
 - زرخانگه زما د ماما لور ده.
 - بادام گل د ماین لټوونکو په دفتر کې دنده لري.
 - سره مخه یو ډول ناروغي ده.
- په لاندې وړو چوکاټونو کې کلمې درکړل شوي دي، تاسو دا وړاندو کلمو په یو ځای کولو سره مرکب نومونه جوړ کړئ او په خپلو کتابچو کې یې وليکئ.

درمل	بولدک	کوت	زر	پښتون	سپین
خانگه	نوی	ښار	جمال	غوتی	گل

۳. لاندې مرکب نومونه په جملو کې وکاروئ.
- میرویس میدان - بریکوت
- زرغون ښار - سپین غر

ارزونه:

- آیا زده کوونکو مرکب نوم وپېژانده؟
- د مرکب نوم نورې بېلگې له یاده ویلی شي؟
- په جملو کې یې مرکب نومونه وپېژندل؟
- د چوکاټونو له ورکړل شوو کلمو څخه یې مرکب نومونه جوړ کړای شول؟

کورنۍ دنده:

- لاندې مرکب نومونه په جملو کې وکاروئ!
- (سپین گل، گل غوتی، وزیر اکبر خان، میوند وات)

شلم لوست اشر (گله کار)

موخه: د متن سم لوستل، ليکل او د گله کار د گټې په ارزښت پوهېدل دي.

هڅوونکې پوښتنې:

آيا کله مو په گله و کارونو کې برخه اخيستي ده؟

ويلی شئ چې گله کار څه گټې لري؟



سباوون د خپلې درې جريبه ځمکې د کرلو لپاره ډېر پرېشان و، ځکه د کروندې مهال په تېرېدو و، ځمکه يې په خپله نه شوه کرلی نو د خپلې ماندينې (تورپيکې) سره يې مشوره وکړه. هغې ورته وويل چې د کلي ځوانان ورته په اشر وغواړه. سباوون هم د خپلې ماندينې خبره ومنله او د کلي زلميان يې د جمعې په ورځ د اشر لپاره راوغوښتل. سباوون نورو

ځلميانو سره سهار وختي د ځمکې په اړولو پيل وکړ. تر غرمې پورې يې ځمکه واړوله، پټي او پولې يې جوړې کړې. تورپيکې د غرمې لپاره ښه خوندوره ښوروا پخه کړې وه. د کلي ځلميانو په گډه سره ډوډۍ وخوړه او د مازيگر تر لمانځه پورې يې په پټيو کې راز راز سابه وکرل.

سباوون د تورپيکې له مشورې څخه ډېر خوښ و. د شپې چې سباوون او ماشومان يې د سترخوان ته د ډوډۍ خوړلو لپاره کښينا ستل، سباوون خپلو ماشومانو ته وويل: «گله کار زموږ يو ډېر ښه دود دی. زه يوازې وم، ځمکه مې نه اړولې شوه او نه کرلې» خو گاونډيانو را سره مرسته وکړه. زه به په خپله هم د گاونډيانو په اشر و نوکې هر ورو برخه اخلم. د ده ځامنو هم وويل کله چې ځوانان شوو نو موږ به هم له خپلو گاونډيانو سره په کارونو کې برخه واخلو.

ښوونکي ته لارښوونې:

- ښوونکي دې متن ولولي او د درس مطلب دې له زده کوونکو څخه وپوښتي.
- ښوونکي دې د اشر د گټو په هکله معلومات ورکړي.

د زده کوونکو فعالیتونه:

۱. زده کوونکي دې د گډ کار د گټو په هکله خبرې وکړي.
۲. زده کوونکي دې نوې کلمې په جملو کې وکاروي.
مهال - وخت زلمی - ځوان خوندوره - مزه دار اشر - گډ کار
۳. لاندې نیمگړې جملې په مناسبو کلمو سره په خپلو کتابچو کې بشپړې کړئ.
سباوون د خپلې درې جریبه ځمکې د کرلو له پاره ډېر _____ و.
سباوون د کلي ځلمیان د جمعې په ورځ _____ ته را وغوښتل.
۴. لاندې کلمې په کتابچو کې ولیکئ او بیا د ساده نومونو لاندې کرښه وکارئ.
سباوون - ځمکې - کلي - خوښ - ځوانانو - کار - مرسته - اشر.

ارزونه:

- آیا زده کوونکي متن سم لوستلی شی؟
- زده کوونکو د گډ کار د ارزښت او گټې په هکله پوهه ترلاسه کړه؟
- آیا زده کوونکي کولی شي چې د گډ کار په ارزښت خبرې وکړي؟

کورنۍ دنده:

زده کوونکي دې په خپلو کتابچو کې د خپل گډ کار چې په کور، ښوونځي او یا په کوم بل ځای کې یې تر سره کړې وي، څو کرښې ولیکي.

یوویشتم لوست

د کونړ سیند

موخه: د متن سم لوستل، لیکل او د کونړ د سیند په هکله معلومات ورکول دي.

هڅوونکې پوښتنې:

- آیا د کونړ سیند مولیدلی دی؟
- ویلی شی چې له دې سیند څخه خلک کومې گټې ترلاسه کوي؟

د کونړ سیند د هندوکش له غرونو څخه سرچینه اخلي. د چترال له خوا د بریکوت په سیمه کې کونړ ته داخلېږي او له دې ځایه د شینگل او اسمار پر لاره د دنگو دنگو غرونو په منع کې له دم کلي یا اسعد آباد څخه تېر او مخ پر جلال آباد بهیږي. له دغه سیند سره د کامدیش او پېچ درې سیندونه هم یوځای شوي دي. د کونړ د زراعتي ځمکو پر خړوبولو سر بېره کونړ ته یې ځانگړې بنکلا وربخښلې ده.

په دې سیند کې ډول ډول کبان او په شگو کې یې د سرو او سپینو زرو ذرې شته، چې ډلې ډلې بنکاریان د کبانو نیولو او زړلتهوونکي د زرو په راغونډولو پسې ورځي. دا سیند د برننا د تولید او د ځمکو د خړوبولو لپاره ډېرې اوبه او د بندونو جوړولو لپاره مناسب ځایونه لري.

ښوونکي ته لارښوونې:

- د کونړ سيند په هکله دې معلومات ورکړي.
- نوې کلمې دې د تختې پرمخ وليکي او معنا دې يې کړي.

د زده کوونکو فعاليتونه:

۱. متن په چوپتيا سره ولولئ!
۲. نوې کلمې په جملو کې وکاروئ.
پيل شروع کبان ماهيان ښکلا ښايست
۳. دلاندې جملو تش ځايونه په مناسبو کلمو سره په خپلو کتابچو کې بشپړ کړئ.
د کونړ سيند هندوکش له غرونو څخه _____ کېږي.
د کونړ سيند ډېر _____ لري.
د کونړ سيند ډېره زراعتي ځمکه _____ .
د کونړ سيند د کونړ ولايت ته زياته _____ ورکړي.

ارزونه:

- زده کوونکي متن سم لوستلی شي؟
- آیا د متن د مطلب په هکله خبرې کولی شي؟
- د نويو کلمو په معنا پوه شوي دي. او نوې کلمې په جملو کې کارولی شي؟

کورنۍ دنده:

د کونړ سيند په هکله هغه څه چې مو زده کړل، په خپلو کتابچو کې څو کرښې وليکئ!

دوه ويستم لوست

مشتق نوم

موخه: د متن سم لوستل، ليكل، د مشتق نوم پېژندل او په جملو كې يې كارول دي.

هڅوونكې پوښتنې:

- ❖ آيا تاسو د مشتق نوم اوريدلى دى؟
- ❖ مشتق نوم څه ډول نوم ته وايي؟
- ❖ كولى شئ چې د مشتق نوم بېلگې ووايئ؟

مشتق نوم: هغه دى چې له يوې ريښې سره مختاړى يا وروستاړى ونبلي او نوې كلمې ترې جوړې شي يا مشتق يا جوړ شوى نوم، د يوې خپلواكې (مستقلې) ريښې سره د لاحقې او سابقې په نښلولو جوړېږي. لكه: د (روغتيا) مشتق نوم د يوې مستقلې ريښې (روغ) او د (تيا) وروستاړى څخه جوړ شوى دى. د (راتگ) مشتق نوم د (را) سابقى او د (تك) ريښې څخه جوړ شوى دى. لاندې جملې ولولئ او هغو كلمو ته پام وكړئ تركومو كلمو لاندې چې كرنښه كښل شوې ده.

- زما خوږڅه ناروغه ده.

- ښوونكى د ښوونځي په ميدان كې زده كوونكو ته وينا كوي.

- د تورگل پلار د نساجۍ په فابريكه كې كارگر دى.

په پورتنيو كلمو كې (خوږڅه، زرگر، كارگر، مشتق نومونه دي چې د يوې ريښې څخه د مختاړو او وروستاړو په نښلولو سره جوړ شوي دي. په لاندې توگه:

۱. د (خوږڅه) مشتق نوم چې د (خور) دريښې او د (څه) د لاحقې په يو ځاى كيدو سره جوړ شوى دى.

۲. د (زرگر) مشتق نوم د (ښوونې) دريښې او د (گر) د لاحقې په نښلولو سره جوړ شوى دى.

۳. د (كارگر) مشتق نوم د (كار) دريښې او د (گر) د لاحقې يا وروستاړي څخه جوړ شوى دى.

ښوونکي ته لارښوونې:

- ښوونکي دې د مشتق نوم اود هغه د بېلگو په اړه لنډ معلومات وړاندې کړي.
- ښوونکي دې د مشتق نوم بېلگې له زده کوونکو څخه وپوښتي.

د زده کوونکو فعالیتونه:

۱. زده کوونکي دې متن ولولي.
۲. دلاندې جملو تش ځایونو لپاره په قوسونو کې ساده نومونه او مشتق نومونه د رکړل شوي دي. تاسې له دې کلمو څخه یوه مناسبه کلمه پیدا او جملې ورباندې بشپړې کړئ.
(کتاب ، کتابدار ، باغ ، باغوان ، گل ، گلدانی)
د کتابتون _____ باید په خپل وخت وروړل شي.
_____ باید کتابونه په ټاکلي ځای کې کيږدي.
_____ د ونو په ساتلو او دگلانو په کرلو ښه پوهیږي.
په _____ کې رنگا رنگ گلان او ونې وي.
د _____ ساتنه ډېر مهارت غواړي.
د ژمي په موسم کې گلان په _____ کې کښول او ساتل کېږي.
۳. دلاندې متن ولولئ او په دې کې مشتق نومونه پیدا او په خپلو کتابچو کې یې ولیکئ.
افغانستان یو غرنی هېواد دی. دا ښکلی هېواد د ونو او غرونو د لرلو له کبله ښه هوا لري.
د دې وطن له هرې سیمې څخه راز راز غلې او مېوې لاس ته راځي.
په افغانستان کې ډول ډول طبی بوټي شنه کېږي.

ارزونه:

- آیا زده کوونکو د مشتق نوم وپېژانده؟
- د مشتق نوم په اړه نورې کلمې له یاده ویلې شي؟
- دوی وکولی شول چې نیمگړې جملې په مناسبو مشتقو نومونو او ساده نومونو سره بشپړې کړي؟

کورنۍ دنده:

- دا دلاندې د مشتق نومونو ریښې او لاحقې سره بېلې کړئ او په خپلو کتابچو کې یې ولیکئ او بیا یې په جملو کې وکاروئ.
(ښکاری، سیلانیان، لوگری)

درويشتم لوست

موزيم

موخه: د متن سم لوستل، ليكل، د موزيم په معنا او مفهوم پوهيدل او د موزيم د لرغونو آثارو د ارزښت په هكله معلومات وركول دي.

هڅونكې پوښتنې:

- ❖ موزيم كوم ځای ته وايي؟
- ❖ تاسې كله موزيم ليدلی دی؟
- ❖ هلته مو څه شی ليدلي دي؟

موزيم هغه ځای ته وايي چې د يوه هېواد ارزښتناک او د ډېرو زمانو لرغوني آثار په کې ساتل کېږي چې له يوه ځايه بل ځای ته د لېږدولو وړ وي. د تېرو زمانو د خلکو له خوا هغه جوړ شوي شيان چې د اغوستلو، کارولو، خوړلو، او سپېدلو او لمانځلو لپاره يې جوړ کړي وي د تاريخي يا لرغونو آثارو په نامه يادېږي.



زموږ گران هېواد افغانستان د نړۍ يو خورا

لرغونی هېواد دی او ډېر لرغونی او زوړ تاريخ لري. تر اسلام د مخه په دې خاوره کې نور مذهبونه او اديان لکه: زردشتي او بودايي رواج وو. ددې مذهبونو زيات آثار تر اوسه پورې زموږ په هېواد کې موندل کېږي. لرغوني آثار ديو هېواد د تاريخ د يوه سند حيثيت او ارزښت لري. د نړۍ خلک د خپلو تاريخي آثارو قدر کوي.

موزيم د تاريخي پېښو او واقعاتو د معلومولو او اټکل لپاره يوه غوره وسيله ده. او د تېرو وخت د ژوند بڼه، دود او د ستور په ډاگه کوي.

په افغانستان کې د هېواد د لرغونو آثارو د ساتلو په خاطر يو موزيم د کابل ښار په دارالامان کې موقیعت لري. دا موزيم په آسيا کې له مشهورو موزيمونو څخه گڼل کېږي. لازمه ده چې موږ د موزيم په ارزښت پوهېږو او په هغه کې د موجودو لرغونو آثارو ساتنه وکړو.

ښوونکي ته لارښوونې:

- متن دې ولولي.
- د موزيم د ارزښت په هکله دې معلومات ورکړي.
- له زده کوونکو څخه دې وغواړي چې د موزيم د ارزښت په هکله خبرې وکړي.
- د متن څو جملې دې په زده کوونکو باندې وليکي.

د زده کوونکو فعالیتونه:

۱. متن دې ولولي.
۲. لاندې کلمې په کتابچو کې وليکئ! بیا د صفت تر کلمو لاندې کرښه وکارئ.
(ګران، ډیر، هېواد، ارزښت، قدر، غوره، آثارو، مشهورو).
۳. دلاندې کلمو، ضد پیدا او په خپلو کتابچو کې یې وليکئ!
الف: زور
ب: اسلام
ج: زیات
د: قدر
۴. پوښتنې:
➤ موزیم کوم ځای ته وایي؟ ځواب یې په کتابچو کې وليکئ.
۵. لاندې جملې په کتابچو کې وليکئ! بیا یې تش ځایونه په مناسبو کلمو سره بشپړ کړئ!
الف: د کابل موزیم ډېر _____ آثار درلودل.
ب: زمور _____ هېواد افغانستان د _____ یو خورا لرغونی هېواد دی.

ارزونه:

- زده کوونکي متن سم لوستلی شي؟
- د موزيم په هکله یې پوهه ترلاسه کړه؟
- آیا زده کوونکي د موزيم او دهغه د ارزښت په هکله خبرې کولی شي؟
- په ورکړل شوو کلمو کې یې د صفت کلمې پیدا کړي؟
- د متضادو کلمو ضد یې پیدا کړی؟

کورنۍ دنده:

زده کوونکي دې د موزيم د ارزښت په اړه په خپلو کتابچو کې څو کرښې وليکي.

څلر ویشتم لوست د بُست کلا

موخه: د متن سم لوستل، لیکل، د بُست د کلا په هکله معلومات ورکول دي.

هڅوونکې پوښتنې:

- څوک ویلی شي چې د بُست کلا په کوم ځای کې ده؟
- ستاسو په فکر د بُست کلا به کومو بادشاهانو جوړه کړې وي؟

وايي چې غزنوي پادشاهان به په ژمي کې د هلمند بُست ته تلل. په بُست کې يوه غونډۍ وه. د دې غونډۍ پر سر غزنوي پادشاهانو يوه لويه او ښکلې کلا جوړه کړې وه چې څلورو خواوو ته يې لوی لوی برجونه درلودل. د دې غونډۍ په لمن کې بازار، کاروان سرايونه، حمامونه او لوی جوماتونه جوړ شوي وو. خواوس هغه ښکلې ښار وران دی ځکه دا ښار چنگيز او تيمور وسوځاوه. چې اوس د بُست د ښار يواځې يوه دروازه آباءه پاتې ده چې پنځه ويشت متره اوږدوالی لري. دا دروازه په يوولسمه ميلادي پېړۍ کې په خورامهارت او ښکلې ښار جوړه شوې ده. چې شته والی يې زموږ په تاريخي آثارو

کې شمېرل کېږي.

نو لازمه ده چې موږ دخپل گران هېواد افغانستان په زړه پورې تاريخي آثار د زړه له کومې خوندي وساتو او هېچا ته دا اجازه ور نکړو چې دا ملي شتمني له منځه يوسي.



ښوونکي ته لارښوونې:

- د بټ کلا په هکله دې خبرې وکړي.
- ښوونکي دې د متن څو جملې پر زده کوونکو باندې املاء کار وکړي.

د زده کوونکو فعالیتونه:

۱. زده کوونکي دې متن ولولي.
۲. زده کوونکي دې د بټ کلا په هکله د ټولگي په مخکې خبرې وکړي او داسې نور تاریخي ځایونه دې په تخته وليکي.
۳. د لاندې کلمو، ضد د چوکاټ څخه پیدا او د کلمو تر څنګ یې په خپلو کتابچو کې وليکئ!

اوپر - وره - آباد
بدرنگ -

لویه _____
 وران _____
 ښکلا _____
 ژمی _____

۴. لاندې پوښتنو ته ځوابونه ورکړئ!
 - غزنوي پادشاهانو په بټ کې څه شی جوړ کړې و؟
 - د بټ کلا چا وسوزوله؟
 - د بټ کلا دروازه څومتره اوږدوالی لري؟
 - د بټ دروازه په څویمه میلادی پېړۍ کې په خورامهات او ښکلې بڼه جوړه شوې وه؟
۵. لاندې نیمګړې جملې په خپلو کتابچو کې وليکئ او په مناسبو کلمو سره یې بشپړې کړئ.
 - بټ په _____ کې یو ځای دی.
 - بټ کې _____ یوه لویه کلا جوړې کړې ده.

ارزونه:

- زده کوونکي متن سم لوستلی شي؟
- آیا زده کوونکي په دې پوه شول چې د بټ کلا په کوم وخت کې او دکومو پادشاهانو له خوا جوړه شوې ده؟

کورنۍ دنده:

لاندې کلمې په خپلو کتابچو کې وليکئ او بیا یې په جملو کې وکاروئ!
 (بټ، غزنوي، غونډی، کلا، ښار)

پنځه ويشتم لوست د پښتو ژبې توري

موخه: د پښتو ژبې د تورو سم لوستل، ليكل او دتورو په هکله معلومات ورکول دي.

هڅوونکې پوښتنې:

- ❖ ويلي شئ چې د پښتو ژبې ټول الفبا (توري) خو دي؟
- ❖ پوهېږئ چې کوم توري د پښتو اصلي توري دي؟

د پښتو ژبې الفبا څلور څلوېښت توري لري لکه:

آ - ا - ب - پ - ت - ټ - ث - ج - ح - خ - ش -
 ځ - د - ډ - ذ - ر - ز - ږ - څ - ښ - س - ش -
 بن - ص - ض - ط - ظ - ع - غ - ف - ق - ک - گ -
 ل - م - ن - ڼ - و - ه - ی - ې - ی - ئ - ي -

په دغو تورو کې (۲۲) توري د پښتو او فارسي تر منځ گډ دي او نور اته توري يوازې په پښتو کې راځي چې هغه دا دي:

ټ - ډ - ږ - څ - ځ - ښ - ڼ

په دغو څلور څلوېښت تورو کې (۲۲) توري چې او څلور نور کومکي توري دي.

په پښتو کې د عربي ژبې دغه لس توري هم په مستعار ډول کارول کېږي.

ث - ح - ذ - ص - ض - ط - ظ - ع - ف - ق

خو د پښتو په کلمو کې راځي او که په کومه کلمه کې راشي نو هغه به اصلاً پښتو نه وي.

د پښتو د الفبا بېلگې په کلمو کې:

آسمان، اس، باغ، پلار، توت، ټولگي، جامې، څوک، خراغ، خټکي، ځمکه، دېوال، ډوډي، ږوند، زنه، زلمی، سترگه، شپه، بنځه، کور، او داسی نور.

ښوونکي ته لارښوونې:

ښوونکي دې د پښتو ژبې اصلي توري پر تخته وليکي او له زده کوونکو څخه دې داسې کلمې وغواړي چې د پښتو توري پکې راشي.

د زده کوونکو فعالیتونه:

- د لاندې لغتونو هم معنا کلمې په تشو ځایونو کې وليکئ.

خاص، گډ، کانسونینټ، واول، شریک: ۲۱ توري د پښتو او فارسي ترمنځ _____ دي.

خپل: د پښتو _____ توري اته دي.

چپ: د پښتو الفبا ۲۲ توري د _____ دي.

کومکي: په پښتو ژبه کې څلور توري _____ بلل کېږي.
- د هرې پوښتنې له پاره درې ځوابونه درکړل شوي دي. تاسو یې سم ځواب په نښه کړئ او بیا یې په خپلو کتابچو کې وليکئ.

په پښتو کې ټول مستعمل توري څو دي؟ (۴۴) (۱۰) (۳۰)

د پښتو او دري ترمنځ گډ توري څو دي؟ (۲۰) (۲۲) (۲۸)

د پښتو په الفبا کې چپ توري څو دي؟ (۲۲) (۲۸) (۲۱)

د پښتو الفبا کومکي توري څو دي؟ (۱۳) (۴) (۲)

د الفبا هر توري ته یوه کلمه په خپلو کتابچو کې وليکئ چې په هماغې توري پیل شوې وي. لکه: (آ) آسمان.
- د پښتو اصلي توري څو دي؟ بیا د هر توري له پاره درې درې کلمې په خپلو کتابچو کې وليکئ.
- لاندې پښتو تورو ته داسې کلمې جوړې کړئ چې توري د کلمې په سر، منځ او پای کې راشي.

(ټ - ډ - ږ - څ - ځ - څ - څ - څ)

لکه: (ټال) په سر کې (غټان) په منځ کې (مټ) په پای کې.

ارزونه:

- آیا زده کوونکي متن سم لوستلی شي؟
- زده کوونکو د پښتو الفبا توري وپېژندل؟
- زده کوونکي کولی شي چې هر توري ته کلمې ووايي؟

کورنۍ دنده:

زده کوونکي دې په خپلو کتابچو کې د پښتو اصلي تورو ته کلمې جوړې او بیا دې په جملو کې وکاروي.

شپر ویشتم لوست الوتکه



موخه: د متن سم لوستل، لیکل او د الوتکې په اړه معلومات پیدا کول.

هڅونکې پوښتنې:

- ❖ ویلی شی چې الوتکه د لومړي ځل له پاره چېری او د چاله خوا جوړه شوه؟
- ❖ الوتکو د انسانانو په ژوند کې کوم بدلون راوستی دی؟

د الوتکې په وسیله انسانان له یوه ځای څخه بل ځای ته په ډېره لږه موده کې سفر کولی شي. الوتکې د انسان په ژوند کې زیات بدلون راوستی دی.

الوتکه د لومړي ځل له پاره د (۱۹۰۳) م کال د دسمبر د میاشتې په (۱۷) نېټه دوو امریکایي وروڼو چې اولیف رایت او ویلبورایت نومېدل په هوا کره. دوی خپله لومړنۍ الوتنه د هغې الوتکې په وسیله چې یو ماشین یې درلود چې د



لرگیو، تارونو او ټوکر څخه جوړه شوې وه د (۳۷) مترو په واټن سرته ورسوله. دا په نړۍ کې لومړنۍ الوتنه وه. تردې وروسته نورو پوهانو د الوتکې جوړولو په کار کې ښه

والی راوست، او س په نړۍ کې راز راز الوتکې جوړې شوې دي. ځینی الوتکی تر (۱۴۰۰۰) مترو لوړوالي پورې الوتنه کولی شي، لویې الوتکې زیات شمېر کسانو له پاره ځای لري.

ښوونکي ته لارښوونې:

- ښوونکي دې متن ولولي.
- د هوايي ترانسپورت د ارزښت او گټو په هکله د زده کوونکو د سويې په پام کې نيولو سره سم معلومات ورکړي.

د زده کوونکو فعاليتونه:

۱. متن د يو بل په مرسته ولولئ!
۲. د لاندې کلمو مترادف له چوکاټ څخه پيدا او د کلمو تر څنګ يې په خپلو کتابچو کې وليکئ.

تغیر - فاصله - دنيا - چټک - طياره

- الف: الوتکه _____ د: نړۍ _____
 ب: بدلون _____ ه: تېز _____
 ج: واټن _____

۳. د لاندې پاراګراف تش ځايونه په مناسبو کلمو سره په خپلو کتابچو کې بشپړ کړئ.
 الوتکه د لومړي ځل له پاره په ۱۹۰۳ _____ کال کې دوو _____ ورونيو
 چې _____ نومېدل جوړه کړه.
 دوی خپله _____ الوتنه د هغې الوتکې په وسيله چې يو _____ يې درلود، چې
 د _____، تارونو او _____ څخه جوړه شوې وه د ۳۷ مترو په
 سرته ورسوله. دا په نړۍ کې لومړنۍ _____ وه.
 ۴. لاندې کلمې په خپلو کتابچو کې په جملو کې وکاروئ.
 (الوتکه - نړۍ - چټک - سفر - بدلون).

ارزونه:

- آیا زده کوونکي متن سم لوستلی شي؟
- زده کوونکي د متن په مفهوم پوه شوي دي او خپل معلومات نور وته ويلی شي؟
- آیا زده کوونکو وکولی شول چې ورکړل شوی پاراګراف په مناسبو کلمو بشپړ کړي؟
- آیا زده کوونکو د کلمو ضد پيدا کړی دي؟

کورنۍ دنده:

د الوتکې د ارزښت او گټې په هکله څو کرښې په خپلو کتابچو کې وليکئ.

اوه ويشتم لوست د کلام اجزاوې نوم

موخه: د نوم په معنا او مفهوم باندې پوهېدل، په جملو کې د نوم سم کارول، اود دې متن لوستل او ليکل دي.

هڅو ونکې پوښتنې:

❖ تاسې د څو شيانو نومونه واخلي؟

❖ ستاسو په فکر نوم څه ته وايي؟

نوم:

نوم د وينا هغې برخې ته وايي چې د هغه په واسطه يو شخص، حيوان يا شي نومول کېږي نوم د څوک، چا، څه شي او څه شيانو پوښتنو ته ځواب ورکوي.

لاندې جملې ولولئ! ترکومو کلمو لاندې چې کرښه اېستل شوې ده د انسان، حيوان يا د يو شي نوم راښيي.

۱. زرغونه نن بازار ته ځي.

۲. اخک خپل ملگري ته ليک ليکي.

۳. گل غوتۍ لمر ته ناسته ده.

۴. هغه آس زير رنگ لري.

زرغونه، اخک، گل غوتۍ، آس

کلمې ټول نومونه دي زموږ په ژبه کې د (څوک او چا) پوښتنې د ا شخاصو او د څه شي پوښتنې د شيانو له پاره راځي.

مثلاً چا - څوک؟ - غوتۍ - ايمل - او زمري.

يادونه: په پښتو کې چا او څوک د مفرد او جمع د پاره يو ډول راځي او توپير يې د جملې په خبر کې څرگندېږي.

څه شی؟ ونه، موټر، اوبه، ځمکه. څه

شيان؟

غرونه، ونې، گلان، ميري.

ښوونکي ته لارښوونې:

- متن په لوړ آواز ولوله!
- د نوم او دهغه د مثالونو په وړاندې کولو سره معلومات ورکړه!
- پر زده کوونکو باندې د نوم بېلگې د تختې پرمخ مشق او تمرین تر سره کړه!

د زده کوونکو فعالیتونه:

۱. زده کوونکي دې متن په لوړ آواز ولولي.
۲. لاندې نومونه په خپلو کتابچو کې وليکئ بیا د انسان نومونه پکې په نښه کړئ.
(زرغونه، روښان، ونه، خوکی، آس، پسه).
۳. په لاندې نومونو کې د شیانو نومونه په نښه کړئ!
(مېز، گېلاس، ساعت، ونې، گلان، لاسونه).
۴. لاندې متلونه په خپلو کتابچو کې وليکئ او بیا تر نومونو لاندې یې کرښه وکارئ!
 ۱. لمر په دوو گوتو نه پتیري.
 ۲. له بېکاره هر څوک بې زاره دی.
 ۳. ستا څه کمی دی، چې په لاس دې سورغمی دی.
 ۴. شرمښ هغه مېړه وړي، چې له رمې څخه جلا وي.
 ۵. خپله خوله هم کلا ده هم بلا ده.
۵. زده کوونکي دې په دوه کسيزه توگه یو بل ته املا ووايي او خپلې غلطۍ دې د ښوونکي په مرسته اصلاح کړي.

ارزونه:

- آیا زده کوونکي متن سم لوستلی شي؟
- د نوم او دهغو مثالونو په وړاندې کولو سره کولی شي معلومات ورکړي؟
- آیا زده کوونکي وکولی شول چې د انسان، حیوان او د شیانو نومونه په ورکړل شوو نومونو کې په نښه کړي؟
- په ورکړل شوو متلونو کې یې نومونه پیدا کړي شول؟

کورنۍ دنده:

په خپله خوښه د انسان، څارویو، او شیانو نومونه په خپلو کتابچو کې وليکئ بیا یې په جملو کې وکاروئ.

اته ویشتم لوست

تلویزیون



موخه: د متن سم لوستل، لیکل د تلویزیون پیژندل او د تلویزیون په اړه معلومات ورکول دي.

هڅونکې پوښتنې:

په انځور کې څه وینئ؟

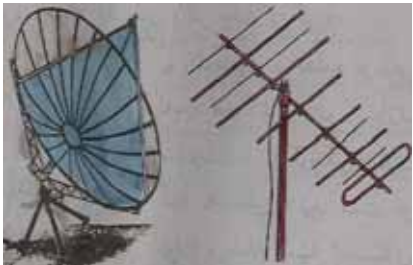
تاسې د تلویزیون کومو خپرونو سره مینه لرئ؟

تلویزیون د خبرو رسولو هغه وسیله ده چې د آواز سربېره تصویر هم ښيي. تلویزیون یو داسې بکس دی چې مخې ته یې ښیښه لگېدلې ده. په دې ښیښه باندې د ویونکو او نورو شیانو تصویرونه څرگندوي. د دې شاته د وړو وړو پرزو یو جال دی. تلویزیون د راډیو یو پر مخ تللی شکل دی. توپیر یې دادی چې موږ له راډیو څخه یوازې غږونه اورو او په تلویزیون باندې له آواز سربېره تصویرونه هم راځي.

بل توپیر یې دادی چې راډیو تر لیرې ځایونو پورې اورېدل کېږي. خو تلویزیون له خپل مرکز څخه تر (۷۰) کیلو متره لیرې اورېدل او لیدل کیدای شي. خو اوس د دېش انتنونو په جوړولو سره دا کار اسانه شوی دی. دهر ځای او دهر هېواد په تلویزیون کې ډول ډول پروگرامونه خپریږي.

په تلویزیون کې د قرآن کریم ښوونه، تلاوت، روغتیايي پروگرامونه، خبرونه، تفریحی پروگرامونه، سپورتي لوبې، ترانې، سندري، مرکې او ښوونیز فلمونه او داسې نور خپریږي.

هر څوک د خپلې خوښې پروگرامونه په خپل وزگار وخت کې گوري.



تلویزیون د بېلا بېلو ښارونو، هېوادونو او کلیو عکسونه ښيي د ټولې نړۍ له حالاتو څخه موږ خبروي. د ساینس او د نورو علومو سبقونه را ته ښيي. تلویزیون له

سهار څخه تر ماښامه پورې د ماشومانو او ځوانانو د ښې روزنې له پاره هم ښوونیزې او روزنیزې خپرونې لري او ترې گټه اخلي.

زموږ د هېواد ماشومانو او ځوانانو ته په کار ده چې دوی د ټلويزيون تعليمي او تربیوي خپرونې وگوري او گټه ترې واخلي. د ټلويزيون د کتلو په وخت کې باید تاسې ليرې کښينئ. ځکه چې نژدې کښاستل سترگو ته زیان رسوي.

د انگلیسی (برد) او امریکایي (جنکتر) په هڅو پر (۱۹۲۵) م کال کې د برېښنا په څپو کې ټلويزيون د عکس لېږدولو تجربه بريالی شوه او بیا یو شمېر نورو پوهانو ددې کار په بشپړتیا کې هڅې وکړې او د ټلويزيون ننداره یې په نړۍ کې وروښودله.

ښوونکي ته لارښوونې:

متن ولوله!

د ټلويزيون د ارزښت او گټو په هکله معلومات ورکړه!

له زده کوونکو څخه پوښتنې وکړه چې کوم پروگرامونه د دوی له پاره په زړه

پورې دي په دې هکله دې خبرې اترې وکړي.

د زده کوونکو فعالیتونه:

او معناگانې:	لغتنه	او معناگانې:	لغتنه
فرق	توپیر	بڼه	شکل
خبرو	مرکو	عکس	تصویر
ضرر	زیان	سم لوستل او قرائت	تلاوت
		کوښښونه	هڅې

۲. په خپلو کتابچو کې له پورتنیو لغتونو څخه مناسبې جملې جوړې کړئ!

۳. په لاندې کلمو کې د ضمیر کلمې په نښه او په خپلو کتابچو کې یې ولیکئ.

(ټلويزيون، وسیله، هغه، دوی، څوک، مور، ملت، ټول، زموږ، تاسې)

ارزونه:

آیا زده کوونکي متن سم لوستلی شي؟

د ټلويزيون په اړه یې پوهه ترلاسه کړه؟

زده کوونکي کولی شي چې د ټلويزيون د ارزښت او گټو په هکله خبرې وکړي؟

په ورکړل شویو کلمو کې یې ضمیرونه وپېژندل؟

کورنۍ دنده:

د ټلويزيون کومه خپرونه مو خوښېږي دهغې په باره کې په خپلو کتابچو کې څو کرښې ولیکئ.

نهه ویشتم لوست د ماین خطر ونه



موخه: د متن سم لوستل، لیکل او د ماین له
خطرونو څخه د ځان ژغورل دي.

هڅوونکي پوښتنې:

- ❖ که چېرې داسې ډبرې په یوځای کې ووینو چې په سره رنگ
په نښه شوي وي باید څه وکړو؟
- ❖ د ناچاودلو مرمیو او ماینونو په لیدو سره باید موږ چاته خبر ورکړو؟

زرمینه د خپلې ترور کره تلله. کومه لاره چې د هغې د ترور کورته تللې وه، له یوې
د بڼتې څخه تېرېده چې ځینی ناپېژندل شوي شیان موجود وو.



یوه ورځ د مخه زرمینې ته د ماینونو د خطر
پېژندنې او ناچاودلو شیانو د کورس
ښوونکي د ماینونو له خطر څخه د مخنیوي په
اړه معلومات ورکړي و، د لارې په اوږدو کې
زرمینې ته د خپل استاذ خبرې په یاد وې او په
فکر کې یې راگرځېدلې، هسې نه چې په کوم

ماین وربرابره شي. په همدې فکر کې وه چې نابره یې سترگې په ماین ولگېدې.
زرمینه بې له دې چې وارخطا شي ودرېده او دخپل استاذ ټولې خبرې یې را په یاد
شوي. لومړی یې هغه د ډبرې په وسیله په نښه کړ. خو په دې یې هم تسلي ونه شوه
بیا یې یوه ټوټه را واخیسته او په هغه ځای کې یې د یوې نښې نښانې په شکل
کېښوده. په خپله په هماغه لاره چې راغلې وه ستنه شوه او د ماین پاکۍ دفتر ته
یې خبر ورکړ، د ماین پاکولو یوه ډله له زرمینې سره روانه شوه او هغه سیمه یې له
ماینونو څخه پاکه کړه. د ماین پاکۍ دفتر د زرمینې ښوونځي ته دهغې د ښه کار
په خاطر یو ستاین لیک واستوو. بله ورځ سربوونکي د ښوونځي ټول
زده کوونکي راوبلل او د زرمینې د هوښیاری کيسه یې ټولو ته بیان کړه. بیا یې له
زرمینې څخه مننه وکړه او ستاین لیک یې ورکړ. سربوونکي له ټولو

زده کوونکو څخه وغوښتل چې باید د زرمینې په شان له هونښیاری او زیرکی څخه کار واخلي. د ماین د لیدلو په صورت کې باید د ماین پاکۍ دفتر ته خبر ورکړو که موسسه لیرې وي نو ښایي چې د کلي مشران او سپین رېږي خبر ورکړي.

ښوونکي ته لارښوونې:

- د ماین د خطرونو په هکله معلومات ورکړه!
- زده کوونکي وهڅوئ چې د ماینونو د خطرونو په هکله چې څه معلومات لري خبرې پرې وکړي.

د زده کوونکو فعالیتونه:

۱. د لاندې کلمو مترادف له درکړل شویو کلمو څخه پیدا او د کلمو ترڅنګه یې په خپلو کتابچو کې ولیکئ.

ناڅاپه	سمدوار
ډبرې	تیرې
تسلي	اطمینان
شکل	څپه
سیمه	کلی
۲. لاندې پوښتنو ته ځوابونه ووايست او خپل ځوابونه د پارګراف په بڼه پر خپلو کتابچو کې ولیکئ.

الف: زرمینه چېرته تلله؟
ب: په لاره کې یې څه ولیدل؟
ج: زرمینې څه وکړل؟

د: بیا یې چاته خبر ورکړ؟
ه: په پای کې څه وشول؟

و: که تاسې هم په کومه سیمه کې له ماین سره مخامخ شئ څه کولی شئ؟
۳. لاندې کلمې په خپلو کتابچو کې ولیکئ او د ضمیر له کلمو څخه کرښه وکارئ.

ورځ	هغه	ماین	سیمه	چا	څوک
-----	-----	------	------	----	-----

الف: زرمینه یې له دې چې _____ شي، ودرېده.

ارزونه:

- زده کوونکي متن سم لوستلی شي؟
- زده کوونکو د ماین د نښو په اړه معلومات پیدا کړي؟
- آیا زده کوونکي د متن په مطلب خبرې کولی شي؟
- په ورکړل شویو کلمو کې د ضمیر کلمې پیدا کړي؟

کورنۍ دنده:

د لوستل شوې کیسې مطلب په خپلو کتابچو کې ولیکئ.

دېرشم لوست د تپ تړل

موخه: دمتن سم لوستل، ليكل او د تپ د تړلو په هكله معلومات وركول دي.

هڅوونكې پوښتنې:

- ❖ آیا ستاسو کوم ځای کله تپي شوی دی؟ بیا مو د خپل
- تپي شوي ځای په اړه څه فکر کړی دی؟
- ❖ که یو ځای مو تپي شي څه باید وکړئ؟

رحمان او اجمل په بڼ کې لوبې کولې. د لوبو په وخت کې ناڅاپه د رحمان پښه وښوېده او په ځمکه راوغورځیده. لاس یې تپي او ډېر ژوبل شو.

اجمل نور څه پیدا نه کړل یو څه خاوره یې دهغه پر تپي شوي ځای واچوله چې وینه یې پرې بنده شي. کله چې رحمان کورته راغی موریې شلیدلي کالي او دلاس تپ ولید. ترې یې وپوښتل چیرې دې ځان ژوبل کړ؟ رحمان وویل مور جانې ما او اجمل دواړو په بڼ کې لوبې کولې چې ناڅاپه مې پښه وښوېده او پر ځمکه وغورځېدم مور یې نور هېڅ ونه ویل لومړی یې په پاکو اوبو او صابون د هغه تپ



له خاورو او وینو ومینځه او په یو نرم او پاک ټوکری یې وتاړه چې وینه یې بنده شي. کله چې دهغه پلار خبر شو رحمان یې د کلي نږدې کلینیک ته ورووست. پلار یې ډاکټر ته ټوله کیسه وکړه ډاکټر د هغه تپ له خاورو څخه ښه پاک کړ، بیا یې د میکروب ضد درمل پرې واچول او زخم یې وتاړه.

بیا یې ورته وویل: پر تپ خاوره او نسوار اچول ډېر

زیان لري. تیتانوس او نورې خطرناکې ناروغۍ مینځ ته راوړي او کله کله د تپي د مړینې سبب ګرځي. په خاورو کې ډول ډول میکروبونه وي چې که پر ژوبل شوي ځای واچول شي په ډېره اسانۍ سره دغه میکروب د انسان بدن ته ننوځي د تپونو په جوړېدلو کې پاکوالی لومړی درجه ارزښت لري څوک چې تپ ترې باید خپل لاسونه په پاکو اوبو او صابون پرې مینځي او بیا زخم په پاکه ټوټه وټري او تر جوړېدو پورې پاک وساتل شي.

بنوونکي ته لارښوونې:

- بنوونکي دې لوست ولولي او نوې کلمې دې معنا کړي.
- د تپ د ترلو او دهغه د پاک ساتلو په هکله دې معلومات ورکړي.

د زده کوونکو فعالیتونه:

۱. زده کوونکي دې د لوست متن ولولي، بیا دې د هر ګروپ یو تن د تپ د ترلو په هکله خبرې وکړي.
۲. لغتونه او معناګانې:
تپ - زخم ناخاپه - نابیره
شلیدلۍ - خیرې ټوکر - ټوټه
۳. لاندې پوښتنو ته ځوابونه ورکړئ!
✚ رحمان او اجمل په بڼې کې څه کول؟
✚ ډاکټر درحمان پلار ته څه وویل؟
✚ کوم شی د تیتانوس د ناروغۍ سبب کېږي؟
۴. له درکړل شوو قوسونو څخه د کلمو سم شکل وټاکئ او د جملو په تشو ځایونو کې یې په خپلو کتابچو کې ولیکئ.
اجمل دهغه په تپ یو موی _____ واچوله. (بناوره، خاوره)
ډاکټر وویل: په تپ خاوره اچول ډېر _____ لري. (ظرم، ذرم، ضرر)
د زخم په مینځلو کې د اېشولو اوبو او _____ څخه ګټه واخلي. (صابون، ټابون)
د تپ _____ به پاک ټوکرښه وي. (ترل، ټول).
تپ باید لومړی په پاکو اوبو _____ شي. (ومینځل، واینځل)
۵. د لاندې مفردو کلمو د جمع شکل په خپلو کتابچو کې ولیکئ
بڼ - ډاکټر - تپ - لوبه - لاس - پلار.

ارزونه:

- ✚ آیا زده کوونکي متن لوستلی شي؟
- ✚ آیا دوی د تپ په هکله خبرې کولی شي؟ او د تپ د لارو چارو په اړه یې معلومات ترلاسه کړي؟
- ✚ پوښتنو ته یې ځوابونه وویلي شول؟

کورنۍ دنده:

- لاندې کلمې په خپلو کتابچو کې په جملو کې وکاروئ.
(تپ، زخم، خاوره، پاکوالی، میکروب، بڼ)

يو د پرشم لوست د نشه يي توکو زيانونه

موخه: د متن لوستل، ليکل، د نشه يي توکو په زيانونو پوهېدل او له هغو څخه ځان ساتل دي.



هڅوونکې پوښتنې:

آيا ويلی شئ چې نشه يي توکي په څو ډوله دي؟

که چېرې يو څوک په نشه يي توکو روږدی وي د

هغه ژوند به څه ډول وي؟

نشه هغه حالت ته وايي چې نشه کوونکي يې د عادي حالت څخه ووځي. اودبنو او بدو توپير و نشي کړای. نشه يي توکي لکه چرس، بنگ، ترياک، هيروئين، شراب او داسې نور. چې په هره بڼه و کارول شي بدن ته زيان رسوي. او انسان خپل جسمي او روحي فعاليتونه په بڼه توگه سرته نشي رسولي. پورته نشه يي توکي په اقتصادي لحاظ انسان ته زيان رسوي. نشه يي انسان د نشې د ترلاسه کولو له پاره په هره بڼه چې وي پيسې ورکوي. له اقتصادي زيان سر بېره د انسان په وجود کې ډول ډول ناروغۍ رامنځ ته کوي. او د هرې ورځې په تېرېدو سره د خپل وجود پياوړتيا له لاسه ورکوي. نشه يي کسان د وجود په کمزوري کېدو نه شي کولی چې خپل ورځيني کارونه سرته ورسوي او يا د خپلو کارونو له پاره مهال وېش په پام کې ونيسي. نشه يي کسان د خپل بيکاره او کمزوري وجود له مخې د کار کولو له ډگر څخه وځي ورو ورو له غريبۍ سره مخ



کېرې د خپلې کورنۍ او ټولنې د اوږو بار گرځي. ډېر تنکي ځوانان د نشه يي توکو د پيسو د ترلاسه کولو له پاره په غلا او نورو ډول ډول جرمونو لاس پورې کوي. د نشه يي توکو د عادت عوامل: جگړه، کډوالي، بې وسي، ناوړه او خراب ملگري او کورنۍ

ستونزې او داسې نور دي، نو په کار ده هغه کسان چې په دې ناوړه عمل باندې

اخته دي له ځان سره پياوړې او قطعي پرېکړه وکړي او دغه بد او زیان رسوونکی عمل پریرېدي. او پر ځای یې خپل وجود په مېوو او دانو پیاوړی کړي. ترڅو په ژوند کې نېکمرغه او بريالی واوسي.

ښوونکي ته لارښوونې:

➤ ښوونکی دې متن ولولي او بیا دې د نشه یې توکو په زیانونو لاندې خبرې وکړي.

➤ ښوونکی دې له زده کوونکو څخه په وار وغواړي چې د نشه یې توکو نومونه واخلي او د زیانونو په اړه دې یوه یوه جمله د تختې پر مخ ولیکي.

د زده کوونکو فعالیتونه:

۱. زده کوونکي دې متن ولولي.
 ۲. د نشه یې توکو نومونه دې واخلي او په زیانونو دې نورو ته معلومات ورکړي.
 ۳. لاندې پوښتنو ته مناسب ځوابونه ووايي.
 - ✚ د نشه یې توکو د عادت عوامل کوم دي؟
 - ✚ نشه یې خلک ولې خپل ورځیني کارونه په سمه توګه نه شي ترسره کولی؟
 ۴. د لاندې کلمو ضد پیدا او د کلمو تر څنګه یې په خپلو کتابچو کې ولیکئ.
- ښه - وړخ - جګړه - خراب

ارزونه:

- ✚ آیا زده کوونکي متن سم لوستلی شي؟
- ✚ زده کوونکو د نشه یې توکو د زیانونو په هکله پوهه ترلاسه کړه؟
- ✚ ایا زده کوونکي کولی شي چې د نشه یې توکو د زیانونو په هکله خبرې وکړي؟
- ✚ زده کوونکي کولی شي چې د نشه یې توکو د زیانونو په هکله څو کرښې ولیکي؟

کورنۍ دنده:

نشه یې انسان ولې خپل ورځیني کارونه په سمه توګه نشي ترسره کولی؟
په دې هکله څو کرښې ولیکئ.

دوه د پرشم لوست د چينې غاړه



موخه: د متن لوستل، ليكل د چينې داو بو د ارزښتونو او گټو په هكله معلومات وركول او په متن كې د صفت د كلمو په نښه كول دي.

هڅو نكې پوښتنې:

- ❖ تاسو په كوم ځاى كې چينه ليدلې ده؟
- ❖ په كومو ځايونو كې چينې موجودې دي؟



الله پاك زموږ د گران هېواد په ځينو ځايونو كې ښكلې او د خوندورو او بو چينې پيدا كړي دي. د چينو اوبه ډېرې رڼې، پاكې او سړې دي. زموږ خلك د خښاك له پاره د چينو اوبه كاروي. زياتره چينې د غرونو په لمنو او ښكلو درو كې موجودې

وي، چې د هغو سيمو خلك ورڅخه پوره گټه اخلي. ښځې، نجونې او پېغلې د خښلو داو بو دراوړلو له پاره چينو ته ځي او په منگي كې اوبه راوړي. د چينې اوبه د خداى (جل جلاله) لوى نعمت دى، نو ددې وړيا نعمت په هكله زموږ خلكو په لنډيو كې په ډېره نښه توگه د چينو يادونې كړې دي. غوره داده چې د چينو له اوبو سره بې پروايي ونه كړو او په هغو كې د چټليو د اچولو او يا نورو وړانيو څخه په كلكه ډډه وكړو او د دې طبيعي زېرمې په ساتنه كې ډېره پاملرنه ولرو.

ښوونکي ته لارښوونې:

- متن دې ولولي!
- د چينې د ارزښت په اړه دې معلومات ورکړي!
- په زده کوونکو باندې د متن له مخې د صفت کلمې پيدا او د تختې پرمخ وليکي.
- زده کوونکي دې وهڅوي چې د چينې په هکله نورې لنډې له ياده زده کړي او بيا دې په ټولگي کې ووايي.

د زده کوونکو فعاليتونه:

۱. زده کوونکي دې متن ولولي.
۲. د چينو د ساتلو په اړه دې خو زده کوونکي خبرې وکړي.
۳. پوښتنې:
 - د چينې اوبه ولې سرې دي؟
 - د چينې اوبه ولې رنې او پاکې دي؟
۴. لاندې کلمې ولولئ، په خپلو کتابچو کې يې وليکئ، د صفت کلمې په نښه کړئ او وروسته يې په جملو کې وکاروئ.

پاک - چنبه - هېواد - گران - ښکلو - غزنی -
ډېر - گټه - خلک - اوبه - رنې - پاملرنه -

ارزونه:

- زده کوونکي متن سم لوستلی شي؟
- آیا دوی د چينو د ارزښت او گټو په اړه خبرې کولی شي؟
- زده کوونکو پوښتنو ته سم ځوابونه وويل؟

کورنۍ دنده:

په خپلو کتابچو کې د چينې د ارزښت او گټو په اړه خو کرښې وليکئ!

درې دېرشم لوست خاص نوم

موخه: د متن لوستل، ليكل د خاص نوم پېژندل او په جملو کې يې کارول دي.

هڅوونکې پوښتنې:

- څوک ويلی شي چې خاص نوم کوم نوم ته وايي؟
- تاسې د خاص نوم څو بېلگې ووايئ!

خاص نوم: د ټاکلو اشخاصو او شيانو د نومونو له پاره کارول کېږي،

لکه: خوشحال خټک، جامی، ميرويس نيکه، غازي امان الله خان او نور...

د لاندې کلمو په هره برخه کې يو لړ خاص نومونه راوړل شوی دي تر لوستلو

وروسته خاص نومونه پيدا کړئ او بيا يې په خپلو کتابچو کې وليکئ.

۱. خوشحال خټک، رحمان بابا، ملالی، زرغونه انا.
۲. ښارونه: کابل، ننگرهار، قندهار، پېښور، توکيو.
۳. هېوادونه: افغانستان، امريکا، ايران، پاکستان.
۴. سيندونه: هريرو، هلمند، آمو، کوکچه.
۵. بحيرې: کسپين، توره بحيره، مديترانه.
۶. اوقيانوسونه: د اطلس او قيانوس، د هند اوقيانوس.
۷. سياري: عطارد، زهره، مريخ، زحل، اورانوس.
۸. ورځپاڼې: د کابل انيس ورځپاڼه، د کابل ښار د اصلاح او هېواد ورځپاڼې.
۹. مجلې: د کابل عرفان، کابل، د کمکيانو انيس.

ښوونکي ته لارښوونې:

- ښوونکي دې متن په لوړ آواز ولولي.
- د خاص نوم د پېژندلو څو بېلگې دې پر تخته وليکي.
- لکه: افغانستان، بلخ.
- ښوونکي دې د متن نوې کلمې د تختې پر مخ وليکي. او له زده کوونکو څخه دې وغواړي چې خاص نومونه په گوته کړي.

د زده کوونکو فعالیتونه:

۱. متن دې په لوړ آواز ولولي.
۲. په لاندې کلمو کې خاص نوم په نښه او بیا یې په خپلو کتابچو کې وليکئ.
رحمان بابا - زرغونه انا - کابل - ننگرهار - مزار شريف -
ایران - د ننگرهار سپین غر - آمو سیند.
۳. لاندې متن په خپلو کتابچو کې وليکئ، بیا تر خاصو نومونو لاندې یې کرښه وکارئ.
شېر باز اکا خپلو زامنو سورگل او چنار گل ته نصیحت کاوه او ویل یې: «گرانو زامنو! زما خبرې په غور سره واورئ. تل یو موی او سئ. څوک مه پریردئ چې ستاسو ترمنځ درز واچوي. کومه رمه چې له ما څخه تاسو ته پاتې ده د زیاتوالي په حال کې ده. نو او س د پخوا په شان دا امکان نشته چې مېرې د څر له پاره یوازې د بکوا دښتې ته بوځئ. ښه به دا وي چې رمه د سپین غره او یا تور غره په لمنو کې وپیايي.

ارزونه:

- زده کوونکي متن سم لوستلی شي؟
- آیا زده کوونکو د خاص نوم په اړه پوهه ترلاسه کړه؟
- په متن کې یې خاص نومونه پیدا کړای شول؟

کورنۍ دنده:

زده کوونکي دې په کور کې څو خاص نومونه په کتابچو کې وليکي او بیا دې په جملو کې وکاروي.

یادونه:

بکوا د فراه په ولایت کې د یوې دښتې نوم دی.



څلور دېرشم لوست گل پاچا الفت

موخه: د متن سم لوستل، ليکل، د گل پاچا الفت پېژندل او په متن کې د خاص نوم په نښه کول دي.

هڅوونکې پوښتنې:

- ❖ آیا د گل پاچا الفت په هکله څه ویلی شئ؟
- ❖ څوک کولی شي چې د دې ليکوال په هکله خپلو ټولگيو الو ته معلومات ورکړي؟

گل پاچا الفت د مير سيد پاچا زوی په (۱۲۸۷) لمريز هجري کال د لغمان د قرغيو دولسوالی په عزيز خان کڅ کې زيږيدلی و، دی يو پوه او فاضل انسان و. د خپل وخت پوهې يې حاصل کړې، څرنگه چې د غه ستر او نوميالی ليکوال او شاعر د زده کړې په پړاو کې ډېر ذکي او هوښيار و، نو پر خپلو استاذانو ډېر گران و.

نوموړي کلونه کلونه دهېواد په علمي او فرهنگي ټولنو کې دنده تر سره کړې ده. ډېر کتابونه يې ليکلي دي. «غوره نثرونه» او «غوره اشعار» يې مشهور کتابونه دي.

بناغلی الفت په خپلو ليکنو کې موږ ته بلنه را کوي چې علم او پوهه زده کړو او عمل ورباندې وکړو. لکه چې وايي: بې عمله پوهه د غلطې پوهې مثال لري او غلطه پوهه له انسان څخه شيطان جوړوي. همدا رنگ خپل هېواد او خلک ورباندې گران وو او ټول افغانان د دې هېواد بچيان بولي، لکه چې وايي:

ديوه وطن او لاديو تېرله سره په هېواد يو

دا وطن دی په موږ گران

دا وطن دی د افغان

ښوونکي ته لارښوونې:

- ښوونکي دې متن په لوړ آواز ولولي.
- ښوونکي دې د متن د مهمو ټکو په هکله زده کوونکو ته گټور معلومات ورکړي.

د زده کوونکو فعالیتونه:

۱. زده کوونکي دې متن په چوپټیا سره ولولي.
۲. لاندې جملې په خپلو کتابچو کې وليکئ او بیا یې تش ځایونه په مناسبو کلمو سره بشپړ کړئ.
_____ یو پوه او فاضل انسان و، په سلگونو کتابونه یې لیکلي دي.
ښاغلی الفت یو ښه _____ او لیکوال و.
د ښاغلي الفت _____ مشهور کتابونه دي.
۳. د لوستل شوي شعر مطلب په نثر وړئ او په خپلو کتابچو کې یې وليکئ.
۴. په متن کې خاص نوم پیدا او په خپلو کتابچو کې یې وليکئ.

ارزونه:

- آیا زده کوونکي متن سم لوستلی شي؟
- زده کوونکي د گل پاچا الفت په هکله خبرې کولی شي؟
- زده کوونکو د شعر مطلب په نثر وليکلی شو؟
- زده کوونکو په متن کې خاص نومونه پیدا کړل؟

کورنۍ دنده:

زده کوونکي دې د گل پاچا الفت په اړه، څه چې یې زده کړل، څو کرښې وليکي.

پنڄه د پرشم لوست عام نوم

موخه: د متن لوستل، ليكل، د عام نوم پېژندل او په جملو کې يې کارول دي.

هڅوونکې پوښتنې:

- ❖ ستاسو په فکر عام نوم څه ډول نوم ته ويل کېږي؟
- ❖ تاسې کولی شئ چې د عام نوم څو بېلگې ووايئ؟

عام نوم: هغه نوم ته وايي چې په خاصو او ټاکلو شيانو او ځايونو د لالت نه کوي. عام نوم هغه خپلواکه معنا واله کلمه ده چې په خپل ځان او دخپل ځان په شان نور موجودات په عامه بڼه راښيي.

د مثال په توگه: سړی، ونې، بزگران، بازار، ښار، کلی، بانډه، ښځه، نجونې، هلکان، استاذ، کتاب، قلم، کور.

لاندې جملې ولولئ تر کومو کلمو لاندې چې کرښه ايستل شوې ده هغو ته پام وکړئ:

۱. په ښوونځي کې زده کوونکي زده کړه کوي.
 ۲. سپلاب راغی او ونې يې له بېخه واپستې.
 ۳. د اطفایي کارکوونکو نن په بازار کې ډېر زیات اور مړکړ.
 ۴. د کابل په ښار کې څو کاله د مخه داسې بسونه په کار لويديلي وو چې د برېښنا په واسطه يې کار کاوه.
 ۵. ځینې خلک په ښار او ځینې يې په کلي او بانډو کې ژوند کوي.
- په پورتنیو جملو کې ښوونځي، زده کوونکي، ونې، کارکوونکي، بازار، اور، ښار، کلي، بانډه، بسونه، او برېښنا داسې کلمې دي چې يو ټاکلی شخص او يا شی نه ښيي، بلکې عام نوم را ښيي، ځکه ذکر شوي نوم ته عام نوم وايي.

ښوونکې ته لارښوونې:

- متن په لوړ آواز ولولئ.
- د عام نوم د مثالونو په ورکولو سره زده کوونکو ته معلومات ورکړئ.
- له متن څخه عام نوم پر تخته وليکئ لکه: ښوونځی.

د زده کوونکو فعالیتونه:

۱. متن یو د بل په مرسته په چوپتیا سره ولولئ.
۲. هر گروپ دې د عام نوم په معنا او مفهوم په خپل منځ کې خبرې وکړي او بیا دې له هر گروپ څخه یو تن د ټولگي په مخکې د عام نوم تعریف له یاده ووايي او څو عام نومونه دې د بېلگې په توګه پر تخته وليکي.
۳. لاندې شعر تر لوستلو وروسته په خپلو کتابچو کې وليکئ او تر عامو نومونو لاندې یې کرښه وکارئ.
مردان هغه دي چې همت ناک وي د ننگ په کار کې چست وچالاک وي
خوشحال خټک
۴. لاندې متن ولولئ او یوازې عام نومونه پیدا او په کتابچو کې یې وليکئ.
افغانستان یو زراعتي هېواد دی. ډېر خلک یې په بزګرۍ او مالدارۍ بوخت دي. دوی په کرونده کې له ماشینونو او ټرکتورونو څخه ګټه اخلي، زموږ د هېواد زیات شمېر خلک د کورنیو څارویو له حاصلاتو، لکه شیدې، مستې، پوڅې، غوښې او غوړو څخه ګټه اخلي او همدا ډول له وړیو، پوستکو، کولمو او د څارویو له ښکرونو څخه هم ګټه اخلي، چې زموږ د هېواد د صادراتو لویه برخه جوړوي.

ارزونه:

- زده کوونکي متن سم لوستلی شي؟
- زده کوونکو د عام نوم په هکله پوهه ترلاسه کړه؟
- زده کوونکي د عام نوم په اړه خبرې کولی شي او بېلگې یې په نومونو او کلمو کې ویلي شي؟
- زده کوونکي د خپلو زده کړو څخه د خوښۍ احساس کوي؟
- آیا دوی وکولی شول چې په ورکړل شوي متن کې عام نومونه پیدا کړي؟

کورنۍ دنده:

زده کوونکي دې پنځه عام نومونه له یاده په خپلو کتابچو کې وليکي او په جملو کې دې وکاروي.

شپږ دېرشم لوست لمريز نظام

موخه: د متن لوستل، ليکل د لمريز نظام په اړه معلومات ورکول دي.

هڅوونکې پوښتنې:

- ويلی شئ چې لمريز نظام يعنی څه؟
- آيا پوهيږئ چې زموږ په لمريز نظام کې څو سياري موجودې دي؟

کله چې موږ آسمان ته گورو، د ورځې لمر او د شپې په کې سپوږمۍ او ستوري وینو. د لمر په وجه ورځ رڼا وي، آسمان د شپې له خوا په ستورو او سپوږمۍ ښکلی ښکاري.

په لمريز نظام کې (۹) سياري موجودې دي چې ټولې د لمر په شاو خوا کې



خرخي. يوازې ځمکه په (۳۲۵) ورځو او شپږو ساعتونو کې چې يو کال دی يو ځل له ځمکې څخه راخرخي.

سياري په خپله رڼا نه لري. خپله رڼا له لمر څخه اخلي. کله چې موږ د شپې له خوا آسمان ته وگورو ډېر ستوري وینو او د ورځې له خوا موږ

دا ستوري نشوليدلی، ځکه د لمر رڼا ډېره زياته وي.

لمريز نظام د خداى تعالى (جل جلاله) د قدرتونو يوه روښانه نښه ده.

بنوونکي ته لارښوونې:

- ▶ متن په لوړ آواز ولولئ.
- ▶ د لمریز نظام په اړه د زده کوونکو د پوهې او سویبې په پام کې نیولو سره معلومات ورکړئ.

د زده کوونکو فعالیتونه:

۱. لغتونه او معناگانې
الف: وجه سبب
ب: سیاره هغه ستوري چې د لمر په شاوخوا څرخېږي او خپله رڼا نه لري.
ج: نښه علامه
د: نظام جوړښت او ترتیب
۲. دلاندې جملو تش ځایونه په ورکړل شوو مناسبو ربطي تورو سره ډک او په خپلو کتابچوکې ولیکي.
 - آسمان _____ شپې له خوا په ستورو او سپوږمۍ ښکلی ښکاري.
 - (په، د، له، چې)
 - په شمسی نظام _____ نهه سیارې موجودې دي.
 - (کې، د، څخه، له)
 - سیارې خپله رڼا د لمر _____ اخلي.
 - (چې، کې، څخه، په)
 - کله چې موږ آسمان _____ د شپې گورو، ډېر ستوري وینو.
 - (چې، کې، په، ته)
 - ځمکه په ۳۲۵ ورځو، او شپږو ساعتونو کې یو ځل د لمر په _____ را څرخي.
 - (شا، خوا، شاوخوا)

ارزونه:

- ▶ آیا زده کوونکي متن سم لوستلی شي؟
- ▶ د لمریز نظام په هکله خبرې کولی شي؟
- ▶ آیا زده کوونکي د پوهې او معلوماتو لاس ته راوړلو څخه د خوښۍ احساس کوي؟

کورنۍ دنده:

زده کوونکي دې په خپلو کتابچو کې د لمریز نظام په هکله څو کرښې مقاله ولیکي.

اووه د پرشم لوست ابن سینا

موخه: د متن لوستل، لیکل، او د ابن سینا په هکله معلومات ورکول دي.

هڅوونکې پوښتنې:

ابن سینا څوک و؟

څه فکر کوي چې دغه عالم په کومو، علومو کې پوره لاس درلود؟

ابن سینا د نړۍ مشهور عالم او د بخارا په ښار کې زېږېدلی و.

نوموړې لا د شلو کلونه و چې د خپل وخت د یوه پوه شخص په نوم یادېده.

ابن سینا سربېره پردې په شاعری کې هم مشهور و. ابن سینا د طب په هکله

شپاړس کتابونه لیکلي دي. خورا مشهور کتاب یې د (القانون فی الطب) په نوم

یادېږي. له دې کتاب څخه تر شپږ سوو کلونو زیات د درسي کتاب په توګه ګټه

اخیستل کېده. او س هم په ځینو ځایونو کې له نوموړي کتاب څخه ګټه اخیستل

کېږي. دا کتاب د عصري طب بنسټ جوړوي.

ابن سینا د فلسفې او عقایدو په هکله (۲۸) کتابونه لیکلي دي. همدا ډول

یوولس کتابونه یې د نجوم او ساینس په برخه او څلور کتابونه یې د شعر او

شاعری په اړه لیکلي دي. دنړۍ او سنی طبابت دهغه له معلوماتو څخه منځ ته

راغلی او دنړۍ ټول خلک د ابن سینا خدمتونو ته په درنه سترګه ګوري.

ښوونکي ته لارښوونې:

- ښوونکی دې متن په لوړ آواز ولولي.
- ښوونکی دې د ابن سینا په اړه معلومات ورکړي.
- ښوونکی دې نوې کلمې په تخته وليکي او معنا دې کړي.

د زده کوونکو فعالیتونه:

۱. زده کوونکي دې متن د یو بل په مرسته په چوپتیا سره ولولي.
خو تنه زده کوونکي دې د ابن سینا په اړه څه چې یې له متن څخه زده کړل
معلومات وړاندې کړي.
۲. لاندې لغتونه معنا شوي دي تاسې له هرې کلمې ځنې جملې جوړې کړئ.
مشهور _____ (د شهرت خاوند)
طبابت _____ (درملنه)
سربېره _____ (علاوه)
نجوم _____ (دستور و علم)
عصري _____ (د زمانې سره سم)
بنسټ _____ (اساس)
۳. دلاندې پوښتنو له پاره په شفاهي توګه سم ځوابونه ورکړئ.
ابن سینا په کوم ښار کې زیږیدلی و؟
ابن سینا په کومو علومو کې پوره لاس درلوده؟
ابن سینا څو کتابونه لیکلي دي؟

ارزونه:

- آیا زده کوونکي متن سم لوستلی شي؟
- زده کوونکي وپوهېدل چې دغه پوه عالم کوم کوم کتابونه لیکلي دي؟
- آیا زده کوونکو وکولی شول چې پوښتنو ته سم ځوابونه ورکړي؟

کورنۍ دنده:

زده کوونکي دې د ابن سینا په اړه یوه لنډه مقاله وليکي.



اته د پرشم لوست د ونې رېښې

موخه: د متن لوستل، ليكل او د ونې رېښې په هکله معلومات ورکول دي.

هڅو ونکې پوښتنې:

- ❖ تاسو د ونې رېښې ليدلې دي؟
- ❖ د ونو هغه برخه چې د خاورو لاندې ده څه نومېږي؟
- ❖ ستاسو په نظر د ونو رېښې څه دنده لري؟

کله چې تاسو ونې ته گورئ نو يوازې پانې، څانگې او تنه يې ستاسو په نظر راځي. خو د ونو هغه برخه چې تر ځمکې لاندې ده او د ريښو په نوم ياديږي تاسو يې نه وينئ.

ريښې هم د څانگو په شان لويې او کوچنۍ دي. تر ځمکې لاندې وي او په سترگو نه ليدل کېږي د ځينو ونو ريښې دهغو ونو د څانگو په اندازه په ځمکه کې غځېدلې دي.

ځينې ريښې په ځمکه کې ژورې تللي وي او ځينې د ځمکې سطحې ته نږدې وي. دريښو يوه دنده داده چې ونه په خپل ځای تينگه ساتي. که ونه رېښې ونه لري نو تېز باد يې رانسکوروي.

تاسو به ليدلې وي چې زياتې ونې د زياتو تېزو بادونو سره تينگې ولاړې وي چې دا تينگوالی يې د زياتو او کلکو ريښو دشته والي له امله دي. تاسو ته څرگنده ده چې ونې اوبو او خواړو ته اړتيا لري. ونې د ريښو په وسيله له ځمکې څخه اوبه او

خواړه جذبوي. د ريښو په پای کې د وښتانو په شان کوچنۍ ريښې موجودې دي. همدا کوچنۍ ريښې اوبه او خواړه جذبوي. بيا يې پانې او څانگو ته لېږدوي په کار داده چې مور و نو ته په مناسب وخت سره اوبه ورکړو او د شاوخوا خاوره يې نرمه وساتو.



ښوونکي ته لارښوونې:

▶ متن ولوله!

▶ د ونود ريښو په هکله معلومات ورکړه!

د زده کوونکو فعاليتونه:

۱. زده کوونکي دې لوست په لوړ آواز ولولي او خونور زده کوونکي دې دونې د ريښو په اړه خپل معلومات نورو ته وړاندې کړي.

۲. دلاندې کلمو متضادې کلمې له چوکاټ څخه وټاکئ او دکلمو تر څنګ يې په خپلو کتابچو کې وليکئ.

لاندي _____

نږدی _____

ټينګه _____

تېز _____

سسټ، پيل، پاس، ورو، لري

۳. لاندي نيمګړې جملې په خپلو کتابچو کې بشپړې کړئ!

ريښې هم د څانګو په شان لويې او _____ وي.

د ځينو ونو ريښې د هغوونو د څانګو په اندازه په ځمکه کې _____ وي.

د ريښو يوه دنده داده چې ونه په خپل ځای _____ ساتي.

۴. زده کوونکي دې يو بل ته د لوست له مخې املا ووايي.

ارزونه:

➤ زده کوونکي د لوست متن لوستلی شي؟

➤ زده کوونکي په دې پوه شول چې د ونو ريښې څه دنده لري؟

کورنۍ دنده:

زده کوونکي دې د ونې د جوړښت په هکله څو کرښې وليکي.

نهه د پرشم لوست چاپېريال (محيط)

موخه: د متن لوستل، ليكل، د چاپېريال پېژندنه، د چاپېريال د ارزښت او گټو په هکله معلومات ورکول دي.

هڅوونکې پوښتنې:

- ويلى شئ چې زمونږ چاپېريال له څه شي څخه جوړ شوى دى؟
- په هغه ځاى کې چې مونږ ژوند کوو د څه شي په نوم يادېږي؟

هر هغه څه چې زمونږ په شاو خوا کې دي. زمونږ چاپېريال يا محيط دى. زمونږ کور، کلی، ښوونځي، سړکونه، د لوبو ځاى، خلک، هغه ښار او کلي چې مونږ پکې اوسېږو، او هغه هوا چې مونږ يې تنفس کوو دا ټول زمونږ د چاپېريال يوه برخه ده. ځمکه د ټولو ژويو او الوتونکو مرغانو له پاره چاپېريال ياد ژوند محيط دى. زمونږ چاپېريال پر مونږ ډېره اغېزه لري.

مونږ د روښنايي او تودوخې سربېره په زرگونو نورو شيانو ته اړتيا لرو. د نړۍ د وگړيو شمېر ورځ په ورځ په زياتېدو دى. ډېر هغه څه چې مونږ يې کاروو، د چاپېريال د ککړتيا سبب کېږي. چې دا ککړتيا بيا ډېرى ناروغۍ رامنځ ته کوي. د ټولو خلکو دنده ده چې بايد خپل چاپېريال پاک او سوتره وساتي. هغه مواد چې زمونږ د چاپېريال د ککړتيا سبب گرځي په دوه ډوله دي:



يو هغه چې په ځمکه کې تجزيه کېږي او چې د خاورې سره يو ځاى شي ځمکه د کښت له پاره قوي کوي. دوهم ډول هغه فضله مواد دي چې د تجزيه کېدلو وړنه وي لکه پلاستيک او داسې نور. که چېرې پلاستيک په ځمکه کې وي هغه په خپلو اجزاو نه تجزيه کېږي که څاروي يې وخورې ناروغه کېږي او حتى د مړينې سبب يې گرځي.

ښوونکي ته لارښوونې:

- متن دې په لوړ آواز ولولئ.
- د چاپېريال د ارزښت او گټو په اړه د زده کوونکو نظريات او معلومات واورئ او زده کوونکي وهڅوئ چې په دې اړه بحث او خبرې وکړي.

د زده کوونکو فعاليتونه:

۱. متن يو د بل په مرسته ولولئ!
۲. خواته زده کوونکي دې د چاپېريال په اړه خبرې وکړي.
۳. د لاندې کلمو هم معناله چوکاټ څخه پيدا او د کلمو څنگ ته يې په خپلو کتابچو کې وليکئ.

شاوخوا،	حيواناتو،	ضرورت،
ژويو	دنيا،	
اړتيا	خلکو،	ضرر
نړۍ	توکي،	

- _____ چاپېريال
- _____ ژويو
- _____ اړتيا
- _____ نړۍ
- _____ وگړيو
- _____ زيان

مواد _____

۴. پوښتنې:

- الف: چاپېريال څه ته وايي؟
- ب: د چاپېريال د ککړتيا علت څه دی؟
- ج: بېکاره يا فضله مواد بايد څه کړو؟
- د: د چاپېريال ساتنه د چا دنده ده؟
۵. د لاندې جملو تش ځايونه د لېنډيو په مناسبو او سمو کلمو سره په خپلو کتابچو کې بشپړې کړئ.
- الف: هر هغه څه چې ستاسو شاوخوا کې دي ستاسو چاپېريال _____ (و، کړ، دی)
- ب: ستاسو چاپېريال پرتاسو ډېرې اغېزې _____ (لري، کړی، درلود)
- ج: که څاروي پلاستيک _____ هغوی ته ډېر زيان رسوي. (وځوري، خوړی، خوړ)
- د: د محيط ساتنه د ټولو خلکو دنده _____ (دی، ده، وي،)

ارزونه:

- آیا زده کوونکی متن سم لوستلی شي؟
- د ژوند چاپېريال په هکله يې معلومات ترلاسه کړ؟
- زده کوونکي د ژوند چاپېريال په اړه خبرې کولی شي؟

کورنۍ دنده:

هر هغه څه چې ستاسو په چاپېريال کې موجود دي نومونه يې په خپلو کتابچو کې وليکئ او بيا يې په جملو کې وکاروئ.

خلو پښتم لوست مفرد نوم

موخه: د متن لوستل، ليكل، د مفرد نوم په معنا او مفهوم پوهېدل او په جملو کې يې کارول دي.

هڅوونکې پوښتنې:

- وېلی شی چې د مفرد نوم څه ډول نوم ته وايي؟
- آیا د مفرد نوم بېلگې وېلی شی؟

مفرد نوم: هغه دی چې په يوه ځانگړي شخص، حيوان او شي باندې د لالت وکړي لکه: ښوونکی، ترکان، قلم، مشوانی، پياله او داسې نور.

لاندې جملو ته پام وکړئ او ويې لولئ.

۱. ښوونکي په لوست پيل وکړ.
۲. د جمال پلار ترکان دی.
۳. دغه قلم شين رنگ لري.
۴. د دې مشوانی رنگ تور دی.
۵. دغه پياله ښکلې ده.
۶. هغه چرگ سپين رنگ لري.
۷. د اجمل اکا يو آس لري.

ښوونکي ته لارښوونې:

- ښوونکي دې متن ولولي. بيا دې د مفرد نوم په اړه لنډ معلومات ورکړي.
- ښوونکي دې څو نومونه د تختې پرمخ وليکي او له زده کوونکو څخه دې وغواړي چې مفرد نومونه په گوته کړي.

د زده کوونکو فعالیت:

۱. زده کوونکي دې متن ولولي.
۲. زده کوونکي دې لاندې جملې ولولي او یو بل سره دې مفرد نومونه په گوته کړي او په خپلو کتابچو کې دې وليکي.
محمد گل د پنځم ټولگي زده کوونکي دی.
محمد گل هر سهار وختي له خوبه پاڅیږي لومړی لمونځ کوي ترچای څښلو وروسته بیا ښوونځي ته ځي.
۳. لاندې شعر ولولئ! په خپلو کتابچو کې یې وليکئ! مفرد نومونه یې په گوته کړئ او بیا یې په څپو واړوئ.
ای دهقانه وخت د کار اوستا د زیار دی
ستا د لاس گتې ته هر څوک امیدواری
خپل وطن په هر راز بوتو ښایسته کړه
ستا په زیار سره وطن گل وگلزاردی
۴. لاندې نیمگړې جملې په خپلو کتابچو کې وليکئ او بیا یې په مفردو کلمو سره بشپړې کړئ.
_____ زده کوونکو ته درس ورکوي.
_____ زما ټولگيوال اجمل _____ د ننگرهار په ښار کې دي.
۵. څو جملې په خپلو کتابچو کې وليکئ چې مفرد نوم په کې وکارول شي.

ارزونه:

- زده کوونکي متن سم لوستلی شي؟
- زده کوونکو وکولی شول چې په ورکړل شوو جملو کې د مفرد نوم پیدا کړي؟
- آیا زده کوونکي په شعر کې د مفرد نومونه پیدا او هره کلمه یې په څپو واړوله؟

کورنۍ دنده:

شپږ مفرد نومونه په خپلو کتابچو کې وليکئ او بیا یې په جملو کې وکاروئ.

يو څلو پښتم لوست کولالي

موخه: د متن لوستل، ليکل، دکولالي په هکله معلومات ورکول دي.

هڅوونکې پوښتنې:

- ويلى شى چې کولال څوک دى؟
- آيا ستاسو په کليواو سيمو کې کولال شته؟
- له کولالي پرته دڅو نورو کسبونو نومونه واخلي؟

يوه ورځ ښوونکي له خپلو زده کوونکو څخه پوښتنه وکړه. هغه څوک چې له خټو څخه مورته شيان جوړوي څه نومېږي؟
اجمل لاس پورته کړ او ويې ويل: کولال نومېږي.

ښوونکي بيا پوښتنه وکړه: چې کولال زموږ له پاره کوم شيان جوړوي؟



ميرويس وويل: کولال له خټو څخه منگي، کوزې، کاسې، گلدانې، مټونه، کنډولې، تنور، او نور شيان جوړوي.

شيرشاه پوښتنه وکړه: آيا موږ هم کولى شو چې له خټو څخه داسې ښکلي شيان جوړ کړو؟ ښوونکي وويل: هو! خودا کار جلا پوهه او تجربه غواړي.

ريدى وويل: که موږ دکولال کار

وگورو، نوبسايي چي ځيني شيان ور څخه زده كړو.

بنوونكي وويل: ډېر بڼه سبا به د كولا د كار ځاى ته ورشوسهار چي زده كوونكي ټولگي ته راغلل، بنوونكي وويل: د مخه تردې چي د كولا ځاى ته لاړ شو، مور بايد كومې خبرې او لاربنوونې په پام كې ونيسو؟ اسد وويل: مور بايد د لارې په يوه غاړه ولاړ شو.

ختك وويل: د دې له پاره چي په كولا كې څه شي مات نه كړو نو په كار داده چي لوبنو ته به لاس نه وروړو.

بنوونكي وويل: ډېرې بڼې لاربنوونې مو وكړې كه چپرې مور له دې خبرو سره سم چلند وكړو، له دې كتنې څخه به ډېر خوند واخلو او معلومات به ترلاسه كړو. زده كوونكي د خپل بنوونكي سره يو ځاى د لارې په څنډه كولا كې په لور روان شول كله چي كولا كې ته ورسېدل بنوونكي وويل وگورئ دلته د كولا د ماتو لوبنو څومره كودي پراته دي.

د كولا د كور په مخكې د كولا ځامنو او لوبو كار كاوه، ځينو خټه په لرگيو وهله او ځينو خاوره چاڼوله. بنوونكي او زده كوونكو د كولا ماما سره روغېر وكړ سمندر ترې پوښتنه وكړه: كولا ماما: دا خاوره ولې په لرگيو وهئ؟

كولا وويل: د دې له پاره چي خاوره بڼه پخه شي. اجمل پوښتنه وكړه ولې دوى خاورې چاڼوي؟ كولا وويل: ځكه چي وړې تيرې ځنې جلا او بېلې شي. جمال پوښتنه وكړه كولا ماما، دا خاوره له كوم ځاى څخه راوړئ؟

كولا وويل: له غره څخه يې راوړو. دا خاوره په هر ځاى كې نه پيدا كېږي ځكه د خاورينو لوبنو د جوړولو له پاره متينه او پخه خټه په كار وي. زرغون وويل: خټه څنگه جوړوئ؟ كولا وويل: كله چي خاوره له وړو ډبرو څخه په چاڼولو جلا شي

بیا اوبه پکې اچوو چې بڼه لنده شي. کله چې خټه بڼه پخه شوه نو بیا یې خرڅ ته راوړو.

بريالي وويل: کولال ماما! لاس دې ولې دومره ژر ژر په اوبو لندوي؟

کولال وويل: د دې له پاره لاس په اوبو لندوم چې خټه مې په لاس پورې ونه نښلي.

توريالي وويل: کولال ماما! دلونېي منځ ته ولې دومره په کراره لاس ورننه باسې؟

کولال ځواب ورکړ: د دې له پاره چې دلونېي منځ هم سم جوړ شي، نو په کراره لاس وروړم.

ريدي وويل: وگورئ، څه بڼه نقش يې پرې کښلی او څومره ښکلی لوبښی

ځنې جوړ شو. سور گل پوښتنه وکړه: کولال ماما دا منگي څو ورځې لمر ته ږدئ؟

کولال وويل څلور يا پنځه ورځې چې بڼه وچ شي ترڅو په داش کې مات نشي. بیا

يې په داش کې ږدو چې پاخه شي. رايي، چې داش او بټۍ هم دروښيم. بټۍ دوه

پوره لري.

لومړی لوبښي په کراره د بټۍ په پاسني پور کې ږدو او بیا په لاندېني پور کې اور

بلوو څو شپې وروسته لوبښي په پاسني پور کې پخېږي، کله چې بټۍ سره شي

بیا لوبښي ځنې راباسو.

ښوونکي ته لارښوونې:

- ▶ ښوونکي دې متن ولولي.
- ▶ د کولالي په اړه دې معلومات ورکړي.
- ▶ نوې کلمې دې د تختې په مخ وليکي او معنا دې کړي.

د زده کوونکو فعالیتونه:

۱. زده کوونکي دې متن په چوپتیا سره ولولي.
۲. لاندې کلمې په خپلو کتابچو کې وليکئ بیا د مفردو نومونو لاندې کرښه وکارئ.
ښوونکي، میرویس، اجمل، کولالي، شیر، ایمل،
سهار، اسد، خټک، سمندر، جمال، توریالی، ریډي.
۳. لاندې معنا شوي لغتونه په جملو کې وکاروئ او بیا یې په کتابچو کې وليکئ.

بټی	داش
لونبې	ظروف، له خټو څخه جوړ شوي شیان
پوپ	منزل
زرغون	شین
۴. زده کوونکي دې په خپلو کتابچو کې له متن څخه د ضمیر کلمې پیدا او وليکي.

ارزونه:

- ▶ زده کوونکي متن سم لوستلی شي؟
- ▶ آیا زده کوونکو کولال او دهغه د دندې په هکله پوهه او معلومات پیدا کړل؟
- ▶ د کولالي په اړه معلومات ورکولی شي؟

کورنۍ دنده:

زده کوونکي دې په خپلو کتابچو کې د کولالي د کسب په اړه څو کرښې مقاله وليکي.

دوه څلوربښتم لوست

نيوتن

موخه: د متن لوستل، ليکل د نيوتن پېژندنه او د ځمکې د جاذبې قوې په اړه معلومات ورکول دي.

هڅوونکې پوښتنې:

- د نيوتن نوم خو به مو اورېدلی وي هغه څوک او کوم خدمت يې کړی دی؟
- ويلی شئ چې د جاذبې قوه څه ته وايي؟

نيوتن يو ساينس پوه و چې تقريباً (۳۰۰) کاله د مخه يې په انگلستان کې ژوند کاوه. وايي چې يوه ورځ نيوتن د منې تريوې ونې لاندې ناست و. يوه مڼه له ونې څخه وه لوبده او د نيوتن په سر ولگيده. نيوتن د منې له رالوبدو څخه په دې فکر کې شو چې هر شى ولې ځمکې ته را لوبېږي؟ له دې پرې څېړنې وروسته هغه په دې پوه شو چې د ځمکې د جاذبې قوه پر شيانو باندې اغېزه کوي او هغه د ځمکې خواته را کاږي.

آيا تاسو پوهېږئ چې منې ولې له ونې څخه را لوبېږي؟ يا يو توپ د مېز له سر څخه ولې ښکته پر ځمکه را لوبېږي؟

ځواب يې دا دی چې ځمکه يوه قوه لري چې هر شى د ځان خواته را کاږي. او دې ته د ځمکې جاذبه قوه وايي. د ځمکې جاذبه قوه هغه د ځمکې د مرکز خواته را کش کوي. هر څومره چې يوشى د ځمکې سطحې ته نژدې وي د ځمکې د جاذبې د قوې په سبب وزن پيدا کوي.

هر څومره چې موږ له ځمکې څخه لېرې شو د ځمکې د جاذبې اغېزه کمېږي. بايد ووايو چې د جاذبې قوه په هر شى باندې که لوی وي او که واړه، اغېزه لري. نيوتن هغه عالم او پوه و چې د ساينس د علم په ساحه کې يې د ځمکې د جاذبې قانون کشف کړ.

ښوونکي ته لارښوونې:

- ▶ متن دې ولولي.
- ▶ د جاذبې قوې په اړه چې نیوټن څنگه کشف کړه معلومات ورکړه!

د زده کوونکو فعالیتونه:

۱. متن یو له بل سره ولولئ!
۲. د جاذبې قوې په اړه په خپلو گروهونو کې خبرې وکړئ!
۳. لغتونه او معناگانې
الف: جاذبه کشش
ب: اغیزه تاثیر
ج: نیغ مستقیم
د: کشف د یوه نوي شي پیدا کول
۴. د لاندې جملو تش ځایونه په مناسبو کلمو سره په خپلو کتابچو کې ډک کړئ.
الف: نیوټن د ځمکې د جاذبې قانون _____ کړ.
ب: نیوټن یو _____ و.
ج: ځمکه هر شی د ځان لوري ته را کاري ځکه چې ځمکه د جاذبې قوه _____.
۵. لاندې پوښتنو ته سم ځوابونه وټاکئ.
- د ځمکې د جاذبې قوه هر شی کومې خواته را کش کوي؟
الف: د ځمکې د مرکز خواته.
ب: د ځمکې د سطحې خواته.
ج: د شمال خواته.
د: د جنوب خواته.
- کوم شی د جاذبې قوه لري؟
الف: یواځې ځمکه.
ب: یواځې سپوږمۍ.
ج: هر شی.
د: هېڅ شی.

ارزونه:

- ✚ زده کوونکي متن سم لوستلی شی؟
- ✚ د نیوټن په اړه یې پوهه یا معلومات تر لاسه کړل؟
- ✚ زده کوونکي په دې هکله خبرې کولی شي چې هر شی ولې د ځمکې خواته لویږي؟

کورنۍ دنده:

- زده کوونکي دې لاندې کلمې په خپلو کتابچو کې په جملو کې وکاروي.
(د جاذبې قوه، نیوټن، ځمکه، کشف)

درې څلو پښتم لوست د جمع نوم

موخه: د متن لوستل، ليکل د جمع نوم پېژندل او په جملو کې يې کارول دي.

هڅوونکې پوښتنې:

- ❖ د جمع نوم څه ډول کلمه ده؟
- ❖ کولی شئ چې د جمع څو نومونه ووايي؟

د جمع نوم: هغه نوم دی چې له يوه څخه پر زياتو اشخاصو، څارويو او شيانو دلالت وکړي. لکه بسوونکي، نجونې، هلکان، ونې، پسونه، خویندې، وروڼه، کتابونه، گېلاسونه او داسې نور. په پښتو ژبه کې که وغواړو چې د ځينو مفردو نومونو په پای کې دغه (ونه، آن، يان، گانې (ه) اوږده، (ې) څرگنده، (ي) وروستاړي راوړو په جمعو کلمو باندې بدلېږي.

لکه:	مفرد	جمع
	مېز	مېزونه
	مېړی	مېړي
	دوبي	دوبيان
	هلک	هلکان
	بزگر	بزگران
	کارگر	کارگران
	بيزو	بيزوغان
	خور	خویندې
	سړی	سړي

ښوونکي ته لارښوونې:

- ښوونکي دې متن ولولي.
- د جمع نوم په اړه دې زده کوونکو ته د بېلگو په وړاندې کولو سره معلومات ورکړي.

د زده کوونکو فعالیتونه:

۱. زده کوونکي دې متن ولولي.
۲. له هر گروپ څخه دې یو یو تن د ټولگي مخې ته راشي او دا کلمې (گېلاسونه، ونې، هلکان، ورونه)، پرتخته باندې وليکي نور ټولگيوال دې همدغه د جمع کلمې په جملو کې وکاروي.
۳. د جمع د نوم تعريف په لاندې جملو کې په نښه کړئ!
الف: جمع هغه کلمه ده چې پر يوه شي باندې دلالت کوي.
ب: جمع هغه کلمه ده چې له يوه شي څخه پر زياتو شيانو دلالت کوي.
۴. دلاندې مفردو کلمو څخه د جمع نومونه جوړ کړئ او په خپلو کتابچو کې يې وليکئ.
ونه، پېغله، نجلی، هلک، غر، سیند، باغ، پسه مېړه،
آس، بوټ، مرغه، مور، پلار، اکا، نیکه

ارزونه:

- آیا زده کوونکي متن سم لوستلی شي؟
- زده کوونکي د جمع په معنا او مفهوم پوه شوي دي؟
- زده کوونکو وکولی شول چې د مفردو نومونو څخه د جمع نومونه جوړ کړي؟

کورنۍ دنده:

- لاندې جملې ولولئ! جمع نومونه يې په خپلو کتابچو کې وليکئ.
- افغانستان ډېر غرونه لري.
- زموږ په هېواد کې د منو باغونه ډېر دي.
- ټول افغانان سره ورونه دي.
- کوچيان په اوږي کې سړو سيمو ته کډې کوي.

څلور څلويښتم لوست شېدې پلورونکي

موخه: د متن لوستل، ليکل، اوزده کوونکي په دې پوه شي چې په شېدو کې اوبه ګډول لويه ګناه ده او بايد ترې ډډه وشي.

هڅوونکې پوښتنې:

ستاسو په نظر د شېدو په پلورلو کې د اوبو ګډول ښه عمل دی؟

څه فکر کوئ چې د دې کيسې پايله به څه

وي؟



وايي چې يوه سړي څومېرې او وزې درلودې چې ډېره ښه ساتنه به يې کوله. سهار او ماښام به يې له دې څارويو څخه ډېرې شېدې اخيستلې. چې کله به يې شېدې بازار ته د خرڅولو له پاره يوړې نو يوه اندازه اوبه به يې په کې ورګډې کړې

چې شېدې زياتې شي او ډېرې پيسې پرې لاس ته راوړي. وزواو مېرو به بچي زېږول او هرکال به يې شمېر زياتېده.

څه موده وروسته د وزواو مېرو يوه لويه رمه جوړه شوه. څومره چې شېدې زياتيدې هومره به يې پکې زياتې اوبه اچولې او ډېرې پيسې به يې لاس ته راوړې. کليوال چې دده په ټکۍ پوه شول نو ښېراوې به يې ورته کولې.

يوه ورځ د مني په موسم کې ډېر سخت باران ووريد او لوی سېلاب روان شو، څو تندرونه هم ولوېدل سېلاب نور هم زور واخيست. د دغه سړي مېرې او وزې چې په نږدې خوړکې په څر بوختې وې، نيمايي يې سېلاب په يوه څپه کې واخيستي

او ویورې، خلکو به ویل: دغه سړي چې په شپږو کې څومره اوبه اچولې وې هغه ورته سېلاب شو او د ده نیمه رمه یې یووره.

ښوونکي ته لارښوونې:

- ښوونکي دې نوی لوست په لوړ آواز ولولي او بیا دې په مطلب خبرې وکړي.
- ښوونکي دې له څو زده کوونکو څخه وغواړي چې په وار سره د کیسې په موخه خبرې وکړي.

د زده کوونکو فعالیتونه:

۱. متن په مناسب آواز ولولئ!
۲. زده کوونکي دې له متن څخه یو بل ته د څو جملو املا ووايي او خپلې تیروتنې دې اصلاح کړي.
۳. پوښتنو ته ځوابونه ورکړئ.
 - سړي ولې په شپږو کې اوبه اچولې؟
 - د دې لوست اصلي مطلب څه شی دی؟
 - مور باید په پلورلو کې څه شی په پام کې ونیسو؟
۴. له لاندې مفردو کلمو څخه په خپلو کتابچو کې د جمع کلمې جوړې کړئ.

وزه، موسم، تندر، مېړه، باران، خوږ، کلی، سېلاب

ارزونه:

- آیا زده کوونکي متن لوستلی شي؟
- د کیسې په موخه پوه شول؟
- زده کوونکي په شفاهي توګه پوښتنو ته ځوابونه ویلي شي؟
- آیا زده کوونکي پوه شول چې په هر کار کې ټګي ښه کار نه دی او باید ترې ډډه وکړو؟

کورنۍ دنده:

- زده کوونکي دې د لاندې پوښتنې موخه په څو کرښو کې ولیکي.
(د دغه سړي نیمایي مېړی او وزې ولې سېلاب یوړې؟)

پنځه څلو پښتم لوست

صفت

موخه: د متن لوستل، ليكل د صفت په معنا پوهېدل او په جملو کې د صفت کارول دي.

هڅوونکې پوښتنې:

- ستاسې په فکر صفت څه ډول کلمې ته وايي؟
- کولی شئ چې داسې جملې ووايئ چې د صفت کلمه پکې استعمال شي؟

صفت: هغه کلمه ده چې د نوم څرنگوالي څرگندوي.

لکه: ښه، ښکلې، ډېر، هونښيار، سپين، تور، او داسې نور.

لاندې جملې ولولئ او هغو کلمو ته څير شئ چې کرښه ورلاندې اېستل شوې ده.

١. تکره زده کوونکي تل سبق وايي.
 ٢. هونښيار زده کوونکي د مفاهيمې په وخت کې د يو بل خبرو ته غوږ نيسي.
 ٣. زموږ ښوونکي له موږ سره په درسونو کې ډېره مرسته کوي.
 ٤. د پاکو او بو خښل بدن ته گټه لري.
- په پورتنیو جملو کې (تکره، هونښيار، ډېره، پاکو) د صفت کلمې دي.

بنوونکي ته لارښوونې:

- بنوونکي دې متن ولولي.
- د صفت د کلمې په هکله دې معلومات ورکړي او خو صفتونه دې پرتخته وليکي.
- بنوونکي دې صفت لرونکي جملې پر زده کوونکو باندې د املا په ډول کار کړي او بيا دې د صفت کلمې په گوته کړي.

د زده کوونکو فعاليتونه:

۱. متن په چوپتيا سره ولولي!
۲. لاندې جملې په خپلو کتابچو کې وليکئ او بيا يې د صفت تر کلمې لاندې کرښه وکارئ.
 - د پخو مېوو خوړل بدن ته گټه لري.
 - زيار کښ بزگر له خپلې ځمکې څخه زيات حاصل اخلي.
 - سپينه کوتره د سولې نښه ده.
 - د کندز خټکي ډېر خواږه دي.
۳. لاندې شعر تر لوستلو وروسته په خپلو کتابچو کې وليکئ او بيا يې د صفت کلمې په نښه او ويې ليکئ.

ښکلې باغ تازه چمن ود گلانو
شين سحر او شورو شرو دمرغانو
په سل قسمه آوازونه ښې نغمې وې
هر طرف ته دبلبلو ترانې وې

ارزونه:

- آيا زده کوونکي متن سم لوستلی شي؟
- د صفت په معنا او مفهوم پوه شول؟
- صفتونه له ياده ويلی او په جملو کې يې کار ولی شي؟
- زده کوونکو په شعر کې د صفتونو کلمې پيدا کړی شوي؟

کورنۍ دنده:

زده کوونکي دې لاندې د صفت کلمې په جملو کې وکاروي.

(سپين، هونبیار، پوه، ښه، بد، شين، لوی، رڼا، تياره)

شپر څلو پښتم لوست مزار (شريف) او بلخ

موخه: د متن لوستل، ليکل د مزار شريف او بلخ په هکله معلومات ورکول دي.

هڅوونکې پوښتنې:

- آيا تاسو مزار شريف ليدلى دى؟ که مو ليدلى وي خبرې پرې وکړئ؟
- ويلی شئ چې بلخ زموږ د هېواد په کوم ولايت کې دى؟

مزار شريف زموږ د گران هېواد افغانستان په شمال کې پروت دى په دې ښار کې د آبي جومات په نامه يو ښکلى جومات شته چې زموږ خلکو او دنړۍ مسلمانانو ته دزيات اهميت لرونکى دى.

مزار شريف ته نژدې د بلخ د لرغوني ښار نښانې ښکاري. د دې ښار تاريخ له ميلاد څخه پنځه سوو کالو مخکې زمانې ته رسېږي.

بلخ په اتمه ميلادي پېړۍ کې د پوهې او فرهنگ يو داسې ستر مرکز و چې د ښارونو د مور (أم البلاد) په نامه يادېده.

دا ښار د چنگيز په تاراکونو کې وران شو خو بيا په (۱۵) ميلادي پېړۍ کې له سره ودان شوى. په دې ښار کې ستر دېوالونه موجود وو چې اوږدوالى يې يوولس زرو مترو ته رسېده. دا هم په همدې وخت کې له سره جوړ شو. په مزار شريف کې خلک په کرنه او مالدارۍ بوخت دي. ځينې خلک يې په لاسي صنايعو لکه دغالى، اوبدلو، د پغرونو او بدل او داسې نور وباندي لگيا دي. دقره قل د پسونو پالنه هم د دې سيمې ځانگړتيا ته شهرت ورکړى.

ښوونکي ته لارښوونې:

- متن په لوړ آواز ولوله!
- د متن د موخې په هکله معلومات وړاندې کړه!

د زده کوونکو فعالیتونه:

۱. متن په چوپتیا سره ولولئ!
۲. لاندې جملې ولولئ، په خپلو کتابچو کې یې ولیکئ او بیا د صفت ترکلمو لاندې کرښه وکارئ.
 - په دې ښار کې د ابی جومات په نامه ښکلی جومات شته.
 - زموږ خلکو او دنړۍ مسلمانانو ته دزیات اهمیت لرونکي دي.
 - دا جومات د خپلو سپینو کوترو د سیلونو له امله چې په شاوخوا کې یې الوخي یوه ځانگړې منظره جوړوي.
۳. لغتونه او معناگانې
 - مقبره
 - زیارت
 - ځانگړې
 - خاصه
 - پېړۍ
 - قرن
۴. د لاندې جملو تش ځایونه په مناسبو کلمو سره په کتابچو کې ډک کړئ.
 - الف: مزار شریف یو _____ ښار دی.
 - ب: په دې ښار کې د ابی جومات په نامه یو _____ جومات شته.
 - ج: د دې ښار تاریخ له میلاد څخه پنځه سوو _____ پوښتنې.
۵.
 - د مزار شریف د ښار جومات څه نومېږي؟
 - په دې زیارت کې د چا مبارکه مقبره هم شته؟
 - بلخ په اتمه میلادي پېړۍ کې په کوم نامه یادېده؟

ارزونه:

- آیا زده کوونکي متن سم لوستلی شي؟
- زده کوونکو د مزار شریف او بلخ په هکله پوهه حاصله کړه؟
- زده کوونکو په جملو کې د صفت کلمې پیدا کړې شوې؟
- آیا پوښتنو ته یې مناسب ځوابونه ورکړل؟

کورنۍ دنده:

په خپلو کتابچو کې د مزار شریف او بلخ په اړه شپږ کرښې ولیکئ.

اووه څلویښتم لوست د نوم او صفت ترمنځ اړیکې

موخه: د متن لوستل، لیکل د نوم او صفت ترمنځ د اړیکو په هکله پوهېدل دي.

هڅوونکې پوښتنې:

❖ د تاسو په فکر د نوم او صفت ترمنځ اړیکې شته؟

❖ آیا کولی شئ داسې یوه جمله ووايئ چې هم نوم او هم دصفت کلمه ولري؟

لاندې جملې ولولئ او هغو عبارتونو ته ښه څیر شئ چې کرښه ترې لاندې اېستل شوې ده.

۱. هونبیار هلك هېڅکله په ناوړه عمل لاس نه پورې کوي.

۲. مهربانه مور تل خپلو ماشومانو ته پاملرنه کوي.

۳. روڼ لمر تیاره نړۍ روښانه کوي.

۴. په لوړې ونې کې ډېرې مرغۍ ناستې دي.

په پورتنیو جملو کې (هونبیار، ناوړه، مهربانه، روڼ، تیاره، او لوړې،) صفتونه

دي چې د (هلك، عمل، مور، لمر، نړۍ، ونې) تر نومونو دمخه راوړل شوي دي.

په پښتو ژبه کې صفت تر نوم (موصوف) څخه دمخه او کله کله وروسته راځي

لکه، احمد شاه بابا، نازو انا، او صفتونه د مذکر او مونث مفرد او جمع په

لحاظ د نوم تابع دي.

لکه: خورڼاک، خورڼه منڼه، پوه زده کوونکی

خوارڼه ناکونه، خورڼې منڼې، پوهه زده کوونکې

ښوونکي ته لارښوونې:

- ▶ متن په مناسب آواز ولوله!
- ▶ د نوم او صفت ترمنځ د اړیکو په هکله معلومات ورکړه او په جملو کې یې د نوم او صفت بېلگې د تختې پرمخ ولیکه!

د زده کوونکو فعالیتونه:

۱. متن دې په چوپتیا سره ولولي.
۲. لاندې صفتونه دې لومړی د موصوف یعنی د نوم سره یو ځای ولیکي او بیا دې په جملو کې وکاروي.
(تکره، ښه، قلم، تېره، زده کوونکی، چاره، وېښتان، کتاب، لاسونه، کالي، تود، سور) دلاندې تشو جملو ځایونه د چوکاټ په مناسبو صفتونو او نومونو سره په خپلو کتابچو بشپړې کړئ.

خوږ، مڼه، خوږه، کندهار،
چارمغز، کلک

- دا انار _____ دی.
دا _____ خوږه ده.
دا کیله _____ خوږه ده.
د _____ انگور خواږه دي.
د _____ پوستکی _____ وي.

ارزونه:

- ▶ زده کوونکي متن سم لوستلی شي؟
- ▶ آیا زده کوونکي په دې پوه شول چې په پښتو ژبه کې صفت د نوم څخه مخکې راځي؟
- ▶ زده کوونکي کولی شي چې له یاده داسې جملې ووايي چې د نوم او صفت ترمنځ اړیکې پکې وښيي؟

کورنۍ دنده:

زده کوونکي دې پنځه داسې جملې په خپلو کتابچو کې ولیکي چې د نوم او صفت ترمنځ اړیکې په کې وښيي.

د پوهنې ترانه

پوهنه ده رڼا
وطني ته موبنګلا
کتاب او قلم
زموره رهنما
پوهنه ده رڼا، وطن ته موبنګلا
کتاب او قلم زموره رهنما
وطن زما پي ځان
له تانه شم قربان
ته وينه دافغان
ته لوړپه ټول جهان
پوهنه ده رڼا، وطن ته موبنګلا
کتاب او قلم زموره رهنما
آباد اوسې آباد
وطنه ته شي بناد
موره سربندويه تا
اوساتو دې آزاد
پوهنه ده رڼا، وطن ته موبنګلا
کتاب او قلم زموره رهنما
ته کور پي هم مې کور
ته پلار پي هم مې مور
ته زړه دآسيا
او زما دسترګو تور
پوهنه ده رڼا، وطن ته موبنګلا
کتاب او قلم زموره رهنما
ته ننگ پي دآريا
او تاج پي دپا
څارېر مه له تا
افغانستان زما
پوهنه ده رڼا، وطن ته موبنګلا
کتاب او قلم زموره رهنما

خرنگه چې درسي کتابونه د پوهنې په وزارت پورې اړه لري. په بازار کې يې پيرودل او پلورل په کلکه منع دى. له سر غړونکو سره به يې قانوني چلند وشي.

کمپوز او ډيزاين:

نصرالدين ناصر، رحمت الله غفاري او حميد الله غفاري